


OF/MDFCC-CONTA/005-2020
SAN LUIS POTOSI, S.L.P A 19 DE MAYO DE 2020

CP. JOAQUIN HERRÁN LÓPEZ
DIRECTOR DE CONTABILIDAD GUBERNAMENTAL
DE LA SECRETARIA DE FINANZAS.
PRESENTE.-



Por medio del presente le saludamos y presentamos a Usted la información del **Museo del Ferrocarril "Jesús García Corona"**, correspondiente a los Estados Financieros emitidos al cierre del **30 de abril de 2020**, según el índice anexo en conformidad con los Acuerdos emitidos por el CONAC, mismos que en su mayoría han sido generados con el sistema SACG.NET.

Agradecemos de antemano sus atenciones, quedando a sus órdenes y haciendo propicia la ocasión para enviarle un cordial saludo.

ATENTAMENTE

Lic. Xaviera Esther Acosta Esquivel
DIRECTORA GENERAL

Lic. Michael Ángel Villegas García
DIRECTOR ADMINISTRATIVO

"2020, Año De La Cultura Para La Erradicación Del Trabajo Infantil"

Estructura de los Estados Financieros Básicos del Ente Público

En conformidad al Acuerdo que se emite el Marco Conceptual de Contabilidad Gubernamental (MCCG), presentamos los siguientes Estados Financieros.

ÍNDICE

A) Información Contable

1. Estado De Actividades
2. Estado De Situación Financiera
3. Estado De Variación En La Hacienda Pública
4. Estado De Cambios En La Situación Financiera
5. Estado De Flujos De Efectivo
6. Notas A Los Estados Financieros
7. Estado Analítico Del Activo
8. Estado Analítico De La Deuda Y Otros Pasivos

B) Información Presupuestaria

9. Estado Analítico de los Ingresos
10. Estado Analítico del ejercicio del Presupuesto de Egresos en Clasificación Administrativa
11. Estado Analítico del ejercicio del Presupuesto de Egresos en Clasificación Económica (por Tipo de Gasto)
12. Estado Analítico del ejercicio del Presupuesto de Egresos en Clasificación por Objeto de Gasto (Capítulo y Concepto)
13. Estado Analítico del ejercicio del Presupuesto de Egresos por Clasificación Funcional
14. Estado Analítico del ejercicio del Presupuesto de Egresos por Fuente de Financiamiento

B) Información Programática

15. Gasto por categoría programática
16. Programas y Proyectos de Inversión



MUSEO DEL FERROCARRIL
"JESÚS GARCÍA CORONA"



INFORMACIÓN CONTABLE


MUSEO DEL FERROCARRIL
SAN LUIS POTOSI
 Estado de Situación Financiera
 Al 30 de abril de 2020 y 2019



MUSEO DEL FERROCARRIL
 san luis potosi

Usu: contador
 Rep: rptEstadoSituacionFinanciera

	2020	2019		2020	2019
ACTIVO			PASIVO		
ACTIVO CIRCULANTE	\$901,389.34	\$488,597.00	PASIVO CIRCULANTE	\$108,071.28	\$108,636.00
EFFECTIVO Y EQUIVALENTES	\$653,800.00	\$457,641.00	CUENTAS POR PAGAR A CORTO PLAZO	\$107,836.00	\$800.00
DERECHOS A RECIBIR EFECTIVO O EQUIVALENTES	\$47,589.34	\$30,956.00	OTROS PASIVOS A CORTO PLAZO	\$2,000.00	\$800.00
Total de Activos Circulantes	\$901,389.34	\$488,597.00	Total de Pasivos Circulantes	\$108,071.28	\$108,636.00
ACTIVO NO CIRCULANTE	\$392,209.74	\$281,272.00	PASIVO NO CIRCULANTE	\$0.00	\$0.00
BIENES MUEBLES	\$385,249.74	\$276,052.00	Total de Pasivos No Circulantes	\$0.00	\$0.00
ACTIVOS INTANGIBLES	\$6,960.00	\$5,220.00	Total de Pasivos	\$108,071.28	\$108,636.00
Total de Activos No Circulantes	\$392,209.74	\$281,272.00			
Total de Activos	\$1,293,599.08	\$769,869.00			
			HACIENDA PÚBLICA/ PATRIMONIO	\$0.00	\$0.00
			HACIENDA PÚBLICA/PATRIMONIO CONTRIBUIDO	\$0.00	\$0.00
			HACIENDA PÚBLICA/PATRIMONIO GENERADO	\$1,185,527.80	\$661,233.00
			RESULTADOS DEL EJERCICIO (AHORRO/ DESAHORRO)	\$718,165.44	\$275,994.00
			RESULTADOS DE EJERCICIOS ANTERIORES	\$467,362.36	\$385,239.00
			EXCESO O INSUFICIENCIA EN LA ACTUALIZACIÓN	\$0.00	\$0.00
			Total Hacienda Pública/Patrimonio	\$1,185,527.80	\$661,233.00
			Total de Pasivo y Hacienda Pública/Patrimonio	\$1,293,599.08	\$769,869.00



"Bajo protesta de decir verdad declaramos que los Estados Financieros y sus notas, son razonablemente correctos y son responsabilidad del emisor".

Xavier

LIC. XAVIERA ESTHER ACOSTA ESQUIVEL
 DIRECTORA GENERAL

[Signature]
 LIC. MICHAEL ANGEL VILLEGAS BARRIA
 DIRECTOR ADMINISTRATIVO

**MUSEO DEL FERROCARRIL
SAN LUIS POTOSI
Estado de Actividades
Del 01/ene/2020 al 30/abr/2020**



Usu: contador
Rep: rptEstadoActividades

	<u>2020</u>	<u>2019</u>
INGRESOS Y OTROS BENEFICIOS		
INGRESOS DE GESTIÓN		
DERECHOS	\$499,711.50	\$544,766.00
INGRESOS POR VENTA DE BIENES Y PRESTACIÓN DE SERVICIOS	\$0.00	\$544,766.00
	\$499,711.50	\$0.00
PARTICIPACIONES, APORTACIONES, CONVENIOS, INCENTIVOS DERIVADOS DE LA COLABORACION FISCAL, FONDOS DISTINTOS DE APORTACIONES, TRANSFERENCIAS, ASIGNACIONES, SUBSIDIOS Y SUBVENCIONES, PENSIONES Y JUBILACIONES.	\$2,092,603.00	\$1,859,312.00
TRANSFERENCIAS, ASIGNACIONES, SUBSIDIOS Y SUBVENCIONES, PENSIONES Y SUBSIDIOS Y SUBVENCIONES	\$2,092,603.00	\$1,859,312.00
	\$2,092,603.00	\$1,859,312.00
OTROS INGRESOS Y BENEFICIOS		
OTROS INGRESOS Y BENEFICIOS VARIOS	\$0.00	\$517.00
	\$0.00	\$517.00
Total de Ingresos y Otros Beneficios	\$2,592,314.50	\$2,404,595.00
GASTOS Y OTRAS PÉRDIDAS		
GASTOS DE FUNCIONAMIENTO		
SERVICIOS PERSONALES	\$1,874,149.06	\$2,110,601.00
MATERIALES Y SUMINISTROS	\$944,999.75	\$1,276,115.00
SERVICIOS GENERALES	\$114,197.09	\$80,964.00
	\$814,952.22	\$753,522.00
TRANSFERENCIAS, ASIGNACIONES, SUBSIDIOS Y OTRAS AYUDAS		
AYUDAS SOCIALES	\$0.00	\$18,000.00
	\$0.00	\$18,000.00
Total de Gastos y otras Pérdidas	\$1,874,149.06	\$2,128,601.00
Resultado del Ejercicio (Ahorro/Desahorro)	\$718,165.44	\$275,994.00

"Bajo protesta de decir verdad declaramos que los Estados Financieros y sus notas, son razonablemente correctos y son responsabilidad del emisor".

LIC. XAVIERA ESTHER ACOSTA ESQUIVEL
DIRECTORA GENERAL

LIC. MICHAEL ÁNGEL VILLEGAS GARCÍA
DIRECTOR ADMINISTRATIVO

Concepto	Hacienda Pública/ Patrimonio Generado		Exceso o Insuficiencia en la Actualización de la Hacienda Pública / Patrimonio	Total
	Hacienda Pública/ Patrimonio Contribuido	Ejercicios Anteriores / Del Ejercicio		
HACIENDA PÚBLICA/PATRIMONIO CONTRIBUIDO NETO 2019				
APORTACIONES	\$0.00	\$0.00	\$0.00	\$0.00
DONACIONES DE CAPITAL	\$0.00	\$0.00	\$0.00	\$0.00
ACTUALIZACIÓN DE LA HACIENDA PÚBLICA/PATRIMONIO	\$0.00	\$0.00	\$0.00	\$0.00
HACIENDA PÚBLICA / PATRIMONIO GENERADO NETO 2019	\$0.00	\$275,994.00	\$0.00	\$661,233.00
RESULTADOS DEL EJERCICIO (AHORRO/ DESAHORRO)	\$0.00	\$275,994.00	\$0.00	\$275,994.00
RESULTADOS DE EJERCICIOS ANTERIORES	\$0.00	\$385,239.00	\$0.00	\$385,239.00
REVALUOS	\$0.00	\$0.00	\$0.00	\$0.00
RESERVAS	\$0.00	\$0.00	\$0.00	\$0.00
RECTIFICACIONES DE RESULTADOS DE EJERCICIOS ANTERIORES	\$0.00	\$0.00	\$0.00	\$0.00
EXCESO O INSUFICIENCIA EN LA ACTUALIZACIÓN DE LA HACIENDA PÚBLICA/ PATRIMONIO NETO 2019	\$0.00	\$0.00	\$0.00	\$0.00
RESULTADO POR POSICIÓN MONETARIA	\$0.00	\$0.00	\$0.00	\$0.00
RESULTADO POR TENENCIA DE ACTIVOS NO MONETARIOS	\$0.00	\$0.00	\$0.00	\$0.00
HACIENDA PÚBLICA / PATRIMONIO NETO FINAL 2019	\$0.00	\$385,239.00	\$0.00	\$661,233.00
CAMBIOS EN LA HACIENDA PÚBLICA/PATRIMONIO CONTRIBUIDO NETO 2020	\$0.00	\$0.00	\$0.00	\$0.00
APORTACIONES	\$0.00	\$0.00	\$0.00	\$0.00
DONACIONES DE CAPITAL	\$0.00	\$0.00	\$0.00	\$0.00
ACTUALIZACIÓN DE LA HACIENDA PÚBLICA/PATRIMONIO	\$0.00	\$0.00	\$0.00	\$0.00
VARIACIONES DE LA HACIENDA PÚBLICA / PATRIMONIO GENERADO NETO 2020	\$0.00	\$442,171.44	\$0.00	\$524,294.80
RESULTADOS DEL EJERCICIO (AHORRO/ DESAHORRO)	\$0.00	\$718,165.44	\$0.00	\$718,165.44
RESULTADOS DE EJERCICIOS ANTERIORES	\$0.00	-\$275,994.00	\$0.00	-\$193,870.64
REVALUOS	\$0.00	\$0.00	\$0.00	\$0.00
RESERVAS	\$0.00	\$0.00	\$0.00	\$0.00
RECTIFICACIONES DE RESULTADOS DE EJERCICIOS ANTERIORES	\$0.00	\$0.00	\$0.00	\$0.00
CAMBIOS EN EL EXCESO O INSUFICIENCIA EN LA ACTUALIZACIÓN DE LA HACIENDA PÚBLICA/ PATRIMONIO NETO 2020	\$0.00	\$0.00	\$0.00	\$0.00

Concepto	Hacienda Publica/ Patrimonio Generado			Exceso o Insuficiencia en la Actualización de la Hacienda Pública / Patrimonio	Total
	Hacienda Publica/ Patrimonio Contribuido	Ejercicios Anteriores	Del Ejercicio		
RESULTADO POR POSICIÓN MONETARIA	\$0.00	\$0.00	\$0.00	\$0.00	\$0.00
RESULTADO POR TENENCIA DE ACTIVOS NO MONETARIOS	\$0.00	\$0.00	\$0.00	\$0.00	\$0.00
HACIENDA PÚBLICA / PATRIMONIO NETO FINAL 2020	\$0.00	\$467,362.36	\$718,165.44	\$0.00	\$1,185,527.80

"Bajo protesta de decir verdad declaramos que los Estados Financieros y sus notas, son razonablemente correctos y son responsabilidad del emisor".

LIC. XAVIERA ESTHER ACOSTA ESQUIVEL
DIRECTORA GENERAL

LIC. MICHAEL ANGEL VILLEGAS GARCIA
DIRECTOR ADMINISTRATIVO

**MUSEO DEL FERROCARRIL
SAN LUIS POTOSI**
Estado de Cambios en la Situación Financiera
Del 01/ene/2020 Al 30/abr/2020



MUSEO DEL FERROCARRIL
san luis potosi

Usu: contador

Rep: rptEstadoVariacionHacienda

	<u>Origen</u>	<u>Aplicación</u>
ACTIVO		\$523,730.08
<u>ACTIVO CIRCULANTE</u>		<u>\$412,792.34</u>
EFFECTIVO Y EQUIVALENTES		\$396,159.00
DERECHOS A RECIBIR EFFECTIVO O EQUIVALENTES		\$16,633.34
<u>ACTIVO NO CIRCULANTE</u>		<u>\$110,937.74</u>
BIENES MUEBLES		\$109,197.74
ACTIVOS INTANGIBLES		\$1,740.00
PASIVO	\$1,200.00	\$1,764.72
<u>PASIVO CIRCULANTE</u>	<u>\$1,200.00</u>	<u>\$1,764.72</u>
CUENTAS POR PAGAR A CORTO PLAZO		\$1,764.72
OTROS PASIVOS A CORTO PLAZO	\$1,200.00	
<u>PASIVO NO CIRCULANTE</u>		
HACIENDA PÚBLICA/ PATRIMONIO	\$524,294.80	
<u>HACIENDA PÚBLICA/PATRIMONIO CONTRIBUIDO</u>		
<u>HACIENDA PÚBLICA /PATRIMONIO GENERADO</u>	<u>\$524,294.80</u>	
RESULTADOS DEL EJERCICIO (AHORRO/ DESAHORRO)	\$442,171.44	
RESULTADOS DE EJERCICIOS ANTERIORES	\$82,123.36	
<u>EXCESO O INSUFICIENCIA EN LA ACTUALIZACIÓN DE LA HACIENDA PÚBLICA/ PATRIMONIO</u>		

"Bajo protesta de decir verdad declaramos que los Estados Financieros y sus notas, son razonablemente correctos y son responsabilidad del emisor".

LIC. XAVIERA ESTHER ACOSTA ESQUIVEL
DIRECTORA GENERAL

LIC. MICHAEL ÁNGEL VILLEGAS GARCÍA
DIRECTOR ADMINISTRATIVO

**MUSEO DEL FERROCARRIL
SAN LUIS POTOSI**

Estado de Flujos de Efectivo
Del 01/ene/2020 Al 30/abr/2020



Concepto	2020	2019
FLUJOS DE EFECTIVO DE LAS ACTIVIDADES DE OPERACIÓN		
ORIGEN		
DERECHOS	\$2,592,314.50	\$2,404,595.00
INGRESOS POR VENTA DE BIENES Y PRESTACIÓN DE SERVICIOS	\$0.00	\$544,766.00
TRANSFERENCIAS, ASIGNACIONES, SUBSIDIOS Y SUBVENCIONES, Y PENSIONES Y JUBILACIONES	\$499,711.50	\$517.00
OTROS ORÍGENES DE OPERACIÓN	\$2,092,603.00	\$1,859,312.00
APLICACIÓN		
SERVICIOS PERSONALES	\$0.00	\$0.00
MATERIALES Y SUMINISTRO	\$2,078,519.88	\$2,221,310.00
SERVICIOS GENERALES	\$944,999.75	\$1,276,115.00
AYUDAS SOCIALES	\$114,197.09	\$80,964.00
OTRAS APLICACIONES DE OPERACIÓN	\$814,952.22	\$753,522.00
FLUJOS NETOS DE EFECTIVO POR ACTIVIDADES DE OPERACIÓN	\$513,794.62	\$183,285.00
FLUJOS DE EFECTIVO DE LAS ACTIVIDADES DE INVERSIÓN		
APLICACIÓN		
BIENES MUEBLES	\$16,830.60	\$3,360.00
OTRAS APLICACIONES DE INVERSIÓN	\$15,090.60	\$2,200.00
FLUJOS NETOS DE EFECTIVO POR ACTIVIDADES DE INVERSIÓN	(\$16,830.60)	(\$3,360.00)
FLUJO DE EFECTIVO DE LAS ACTIVIDADES DE FINANCIAMIENTO		
INCREMENTO/DISMINUCIÓN NETA EN EL EFECTIVO Y EQUIVALENTES AL EFECTIVO		
EFECTIVO Y EQUIVALENTES AL EFECTIVO AL INICIO DEL EJERCICIO	\$496,964.02	\$179,925.00
EFECTIVO Y EQUIVALENTES AL EFECTIVO AL FINAL DEL EJERCICIO	\$356,835.98	\$277,716.00
	\$853,800.00	\$457,641.00

"Bajo protesta de decir verdad declaramos que los Estados Financieros y sus notas, son razonablemente correctos y son responsabilidad del emisor".

LIC. XAVIERA ESTHER ACOSTA ESQUIVEL
DIRECTORA GENERAL

LIC. MICHAEL ÁNGEL VILLEGAS GARCÍA
DIRECTOR ADMINISTRATIVO



**MUSEO DEL FERROCARRIL
SAN LUIS POTOSI**
Estado Analítico del Activo
Del 01/ene./2020 al 30/abr./2020

Usu: CONTADOR
Rep: rptEstadoAnaliticoDeActivosYPasivos_R

Fecha y hora de Impresión | 18/may./2020
02:24 p. m.

Concepto	Saldo Inicial 1	Cargos del periodo 2	Abonos del periodo 3	Saldo Final 4(1+2-3)	Variación del Periodo (4-1)
ACTIVO					
ACTIVO CIRCULANTE	\$887,788.46	\$5,629,301.81	\$5,223,491.19	\$1,293,599.08	\$405,810.62
EFFECTIVO Y EQUIVALENTES	\$512,409.32	\$5,612,471.21	\$5,223,491.19	\$901,389.34	\$388,980.02
DERECHOS A RECIBIR EFECTIVO O EQUIVALENTES	\$356,835.98	\$2,989,468.44	\$2,492,504.42	\$853,800.00	\$496,964.02
ACTIVO NO CIRCULANTE	\$155,573.34	\$2,623,002.77	\$2,730,986.77	\$47,588.34	-\$107,984.00
BIENES MUEBLES	\$375,379.14	\$16,830.60	\$0.00	\$392,209.74	\$16,830.60
ACTIVOS INTANGIBLES	\$370,159.14	\$15,090.60	\$0.00	\$385,249.74	\$15,090.60
	\$5,220.00	\$1,740.00	\$0.00	\$6,960.00	\$1,740.00

"Bajo protesta de decir verdad declaramos que los Estados Financieros y sus notas, son razonablemente correctos y son responsabilidad del emisor".

LIC. XAVIERA ESTHER ACOSTA ESQUIVEL
DIRECTORA GENERAL

LIC. MICHAEL ANGEL VILLEGAS GARCIA
DIRECTOR ADMINISTRATIVO



Usr: CONTADOR
Rep: rptEstadoAnaliticoDeudaYPasivos

**MUSEO DEL FERROCARRIL
SAN LUIS POTOSI**
Estado Analítico de la Deuda y Otros Pasivos
Del 01/ene./2020 Al 30/abr./2020

Fecha y hora de Impresión | 18/may./2020 02:25 p. m.

Denominación de las Deudas	Moneda de Contratación	Institución o País Acreedor	Saldo Inicial del Periodo	Saldo Final del Periodo
DEUDA PÚBLICA				
Corto Plazo				
Deuda Interna				
Instituciones de Crédito	Peso	México	\$0.00	\$0.00
Títulos y Valores	Peso	México	\$0.00	\$0.00
Arrendamientos Financieros	Peso	México	\$0.00	\$0.00
Deuda Externa				
Organismos Financieros Internacionales				
Deuda Bilateral	Peso	México	\$0.00	\$0.00
Títulos y Valores	Peso	México	\$0.00	\$0.00
Arrendamientos Financieros	Peso	México	\$0.00	\$0.00
Subtotal Corto Plazo	Peso	México	\$0.00	\$0.00
Largo Plazo				
Deuda Interna				
Instituciones de Crédito	Peso	México	\$0.00	\$0.00
Títulos y Valores	Peso	México	\$0.00	\$0.00
Arrendamientos Financieros	Peso	México	\$0.00	\$0.00
Deuda Externa				
Organismos Financieros Internacionales				
Deuda Bilateral	Peso	México	\$0.00	\$0.00
Títulos y Valores	Peso	México	\$0.00	\$0.00
Arrendamientos Financieros	Peso	México	\$0.00	\$0.00
Subtotal Largo Plazo	Peso	México	\$0.00	\$0.00
Otros Pasivos				
Total Deuda y Otros Pasivos	Peso	México	\$420,426.10	\$108,071.28
	Peso	México	\$420,426.10	\$108,071.28



**MUSEO DEL FERROCARRIL
SAN LUIS POTOSI**

**Estado Analítico de la Deuda y Otros Pasivos
Del 01/ene./2020 Al 30/abr./2020**

Usu: CONTADOR
Rep: rptEstadoAnaliticoDeudaYPasivos

Fecha y hora de Impresión | 18/may./2020 | 02:25 p. m.

Denominación de las Deudas	Moneda de Contratación	Institución o País Acreedor	Saldo Inicial del Periodo	Saldo Final del Periodo
----------------------------	------------------------	-----------------------------	---------------------------	-------------------------

DEUDA PÚBLICA

"Bajo protesta de decir verdad declaramos que los Estados Financieros y sus notas, son razonablemente correctos y son responsabilidad del emisor".

LIC. XAVIERA ESTHER ACOSTA ESQUIVEL
DIRECTORA GENERAL

LIC. MICHAEL ANGEL VILLEGAS GARCIA
DIRECTOR ADMINISTRATIVO



MUSEO DEL FERROCARRIL
"JESÚS GARCÍA CORONA"



INFORMACIÓN PRESUPUESTARIA



**MUSEO DEL FERROCARRIL
SAN LUIS POTOSÍ**

**Estado Analítico de Ingresos
Del 01/ene./2020 Al 30/abr./2020**

Usu: CONTADOR
Rep: rptEstadoPresupuestoIngresosRB_CP_2019

Fecha y hora de Impresión | 18/may./2020
02:26 p. m.

Rubros de los Ingresos	Ingreso					Diferencia (6=5-1)
	Estimado (1)	Ampliaciones / (Reducciones) (2)	Modificado (3=1+2)	Devengados (4)	Recaudado (5)	
IMPUESTOS	\$0.00	\$0.00	\$0.00	\$0.00	\$0.00	0.00
CUOTAS Y APORTACIONES DE SEGURIDAD SOCIAL	\$0.00	\$0.00	\$0.00	\$0.00	\$0.00	0.00
CONTRIBUCIONES DE MEJORAS	\$0.00	\$0.00	\$0.00	\$0.00	\$0.00	0.00
DERECHOS	\$0.00	\$0.00	\$0.00	\$0.00	\$0.00	0.00
PRODUCTOS	\$0.00	\$0.00	\$0.00	\$0.00	\$0.00	0.00
APROVECHAMIENTOS	\$0.00	\$0.00	\$0.00	\$0.00	\$0.00	0.00
INGRESOS POR VENTA DE BIENES, PRESTACIÓN DE SERVICIOS Y PARTICIPACIONES, APORTACIONES, CONVENIOS, INCENTIVOS DE TRANSFERENCIAS, ASIGNACIONES, SUBSIDIOS Y SUBVENCIONES	\$1,202,500.00	\$0.00	\$1,202,500.00	\$499,711.50	\$499,711.50	-702,788.50
INGRESOS DERIVADOS DE FINANCIAMIENTOS	\$6,297,191.42	\$118,306.00	\$6,415,497.42	\$2,092,603.00	\$2,092,603.00	-4,204,568.42
Total	\$7,499,691.42	\$118,306.00	\$7,617,997.42	\$2,592,314.50	\$2,592,314.50	-4,907,376.92

Estado Analítico de Ingresos por Fuente de Financiamiento	Ingreso					Diferencia (6=5-1)
	Estimado (1)	Ampliaciones / (Reducciones) (2)	Modificado (3=1+2)	Devengados (4)	Recaudado (5)	
IMPUESTOS	\$0.00	\$0.00	\$0.00	\$0.00	\$0.00	0.00
CUOTAS Y APORTACIONES DE SEGURIDAD SOCIAL	\$0.00	\$0.00	\$0.00	\$0.00	\$0.00	0.00
CONTRIBUCIONES DE MEJORAS	\$0.00	\$0.00	\$0.00	\$0.00	\$0.00	0.00
DERECHOS	\$0.00	\$0.00	\$0.00	\$0.00	\$0.00	0.00
PRODUCTOS	\$0.00	\$0.00	\$0.00	\$0.00	\$0.00	0.00
APROVECHAMIENTOS	\$0.00	\$0.00	\$0.00	\$0.00	\$0.00	0.00
PARTICIPACIONES, APORTACIONES, CONVENIOS, INCENTIVOS Y TRANSFERENCIAS, ASIGNACIONES, SUBSIDIOS Y SUBVENCION	\$0.00	\$0.00	\$0.00	\$0.00	\$0.00	0.00
Total	\$0.00	\$0.00	\$0.00	\$0.00	\$0.00	0.00

Ingresos del Poder Ejecutivo Federal o Estatal y de los Municipios	Ingreso					Diferencia (6=5-1)
	Estimado (1)	Ampliaciones / (Reducciones) (2)	Modificado (3=1+2)	Devengados (4)	Recaudado (5)	
IMPUESTOS	\$0.00	\$0.00	\$0.00	\$0.00	\$0.00	0.00
CUOTAS Y APORTACIONES DE SEGURIDAD SOCIAL	\$0.00	\$0.00	\$0.00	\$0.00	\$0.00	0.00
CONTRIBUCIONES DE MEJORAS	\$0.00	\$0.00	\$0.00	\$0.00	\$0.00	0.00
DERECHOS	\$0.00	\$0.00	\$0.00	\$0.00	\$0.00	0.00
PRODUCTOS	\$0.00	\$0.00	\$0.00	\$0.00	\$0.00	0.00
APROVECHAMIENTOS	\$0.00	\$0.00	\$0.00	\$0.00	\$0.00	0.00
PARTICIPACIONES, APORTACIONES, CONVENIOS, INCENTIVOS Y TRANSFERENCIAS, ASIGNACIONES, SUBSIDIOS Y SUBVENCION	\$0.00	\$0.00	\$0.00	\$0.00	\$0.00	0.00
Total	\$0.00	\$0.00	\$0.00	\$0.00	\$0.00	0.00

Ingresos de los Entes Públicos de los Poderes Legislativo y Judicial, de los Órganos Autónomos y del Sector Paraestatal o Paramunicipal, así como de las Empresas Productivas del Estado	Ingreso					Diferencia (6=5-1)
	Estimado (1)	Ampliaciones / (Reducciones) (2)	Modificado (3=1+2)	Devengados (4)	Recaudado (5)	
CUOTAS Y APORTACIONES DE SEGURIDAD SOCIAL	\$0.00	\$0.00	\$0.00	\$0.00	\$0.00	0.00
PRODUCTOS	\$0.00	\$0.00	\$0.00	\$0.00	\$0.00	0.00
INGRESOS POR VENTA DE BIENES, PRESTACIÓN DE SERVICIOS Y TRANSFERENCIAS, ASIGNACIONES, SUBSIDIOS Y SUBVENCION	\$1,202,500.00	\$0.00	\$1,202,500.00	\$499,711.50	\$499,711.50	-702,788.50
INGRESOS DERIVADOS DE FINANCIAMIENTOS	\$6,297,191.42	\$118,306.00	\$6,415,497.42	\$2,092,603.00	\$2,092,603.00	-4,204,568.42
Total	\$7,499,691.42	\$118,306.00	\$7,617,997.42	\$2,592,314.50	\$2,592,314.50	-4,907,376.92

MUSEO DEL FERROCARRIL
SAN LUIS POTOSI
Estado Analitico de Ingresos
Del 01/ene./2020 Al 30/abr./2020


Fecha y

hora de Impresión

18/may./2020
02:26 p. m.



LIC. XAVIERA ESTHER ACOSTA ESQUIVEL
DIRECTORA GENERAL



LIC. MICHAEL ANGEL VILLEGAS GARCIA
DIRECTOR ADMINISTRATIVO

Gobierno (Federal/Estatal/Municipal) de San Luis Potosí
Estado Analítico del Ejercicio del Presupuesto de Egresos
Clasificación Administrativa
Del 01/ene/2020 Al 30/abr/2020


Concepto	Egresos					Subejercicio 6 = (3 - 4)
	Aprobado	Ampliaciones/ (Reducciones)	Modificado	Devengado	Pagado	
	1	2	3 = (1 + 2)	4	5	
Poder Ejecutivo						
Poder Legislativo						
Poder Judicial						
Órganos Autónomos						
Total del Gasto						

NO APLICA

"Bajo protesta de decir verdad declaramos que los Estados Financieros y sus notas, son razonablemente correctos y son responsabilidad del emisor".



LIC. XAVIERA ESTHER ACOSTA ESQUIVEL
 DIRECTORA GENERAL



LIC. MICHAEL ÁNGEL VILLEGAS GARCÍA
 DIRECTOR ADMINISTRATIVO

Sector Paraestatal del Gobierno (Federal/Estatal/Municipal) de San Luis Potosí
Estado Analítico del Ejercicio del Presupuesto de Egresos
Clasificación Administrativa
Del 01/ene/2020 Al 30/abr/2020

Concepto	Egresos					Subejercicio
	Aprobado	Ampliaciones/ (Reducciones)	Modificado	Devengado	Pagado	
	1	2	3 = (1 + 2)	4	5	
Entidades Paraestatales y Fideicomisos No Empresariales y No Financieros						
Instituciones Públicas de la Seguridad Social						
Entidades Paraestatales Empresariales No Financieras con Participación Estatal Mayoritaria						
Fideicomisos Empresariales No Financieros con Participación Estatal Mayoritaria						
Entidades Paraestatales Empresariales Financieras Monetarias con Participación Estatal Mayoritaria						
Entidades Paraestatales Empresariales Financieras No Monetarias con Participación Estatal Mayoritaria						
Fideicomisos Financieros Públicos con Participación Estatal Mayoritaria						
Total del Gasto						

NO APLICA

“Bajo protesta de decir verdad declaramos que los Estados Financieros y sus notas, son razonablemente correctos y son responsabilidad del emisor”.



 LIC. XAVIERA ESTHER ACOSTA ESQUIVEL
 DIRECTORA GENERAL



 LIC. MICHAEL ÁNGEL VILLEGAS GARCÍA
 DIRECTOR ADMINISTRATIVO



**MUSEO DEL FERROCARRIL
SAN LUIS POTOSI**

**Estado Analítico del Ejercicio Presupuesto de Egresos
Clasificación Administrativa - Sector Paraestatal**

Usu: CONTADOR
Rep: rptEstadoPresupuestoEgresos_UA3_GB_SC

Fecha y hora de Impresión 18/may./2020 02:27 p. m.

Del 01/ene./2020 Al 30/abr./2020

Concepto	Egresos					Subejercicio 6 = (3 - 4)
	Aprobado 1	Ampliaciones / (Reducciones) 2	Modificado 3=(1+2)	Devengado 4	Pagado 5	

TOTAL DEL GASTO	\$7,499,691.42	\$118,306.00	\$7,617,997.42	\$1,890,979.66	\$1,890,979.66	\$5,727,017.76
ENTIDADES PARAESTATALES Y FIDEICOMISOS NO EMPRESARIALES Y NO FINANCIEROS	\$7,499,691.42	\$118,306.00	\$7,617,997.42	\$1,890,979.66	\$1,890,979.66	\$5,727,017.76

Xavier

LIC. XAVIERA ESTHER ACOSTA ESQUIVEL
DIRECTORA GENERAL

[Signature]

LIC. MICHAEL ANGEL VILLAS GARCIA
DIRECTOR ADMINISTRATIVO



MUSEO DEL FERROCARRIL
SAN LUIS POTOSI

Estado Analítico del Ejercicio Presupuesto de Egresos
Clasificación Económica (por Tipo de Gasto)

Del 01/ene./2020 Al 30/abr./2020

Fecha y hora de Impresión 18/may./2020 02:26 p. m.

Usu: CONTADOR
Rep: rptEstadoPresupuestoEgresos_CL2

Concepto	Egresos				Subejercicio
	Aprobado	Ampliaciones / (Reducciones)	Modificado	Devengado	
1 Gasto Corriente	\$7,499,691.42	\$101,475.40	\$7,601,166.82	\$1,874,149.06	\$1,874,149.06
2 Gasto de Capital	\$0.00	\$16,830.60	\$16,830.60	\$16,830.60	\$16,830.60
Total	\$7,499,691.42	\$118,305.00	\$7,617,997.42	\$1,890,979.66	\$1,890,979.66

LIC. XAVIERA ESTHER ACOSTA ESQUIVEL

DIRECTORA GENERAL

LIC. MICHAEL ANGEL VILLEGAS GARCIA

DIRECTOR ADMINISTRATIVO



**MUSEO DEL FERROCARRIL
SAN LUIS POTOSÍ**

**Estado Analítico del Ejercicio Presupuesto de Egresos
Clasificación por Objeto del Gasto (Capítulo y Concepto)**

Usu: CONTADOR
Rep: rptEstadoPresupuestoEgresos_CP_CTO

Fecha y hora de Impresión
18/may./2020
02:26 p. m.

Del 01/ene./2020 Al 30/abr./2020

Concepto	Egresos					Subejercicio 6 = (3 - 4)
	Aprobado 1	Ampliaciones / (Reducciones) 2	Modificado 3=(1+2)	Devengado 4	Pagado 5	
SERVICIOS PERSONALES						
REMUNERACIONES AL PERSONAL DE CARÁCTER PERMANENTE	\$4,755,509.42	\$0.00	\$4,755,509.42	\$944,999.75	\$944,999.75	\$3,810,509.67
REMUNERACIONES ADICIONALES Y ESPECIALES	\$3,156,244.19	\$0.00	\$3,156,244.19	\$841,240.35	\$841,240.35	\$2,315,003.84
SEGURIDAD SOCIAL	\$684,043.50	\$0.00	\$684,043.50	\$1,627.66	\$1,627.66	\$682,415.84
OTRAS PRESTACIONES SOCIALES Y ECONÓMICAS	\$716,856.10	\$0.00	\$716,856.10	\$102,131.74	\$102,131.74	\$614,724.36
MATERIALES Y SUMINISTRO	\$198,365.63	\$0.00	\$198,365.63	\$0.00	\$0.00	\$198,365.63
Materiales de administración, emisión de documentos y artículos de	\$189,000.00	\$41,115.90	\$230,115.90	\$114,197.09	\$114,197.09	\$115,918.81
MATERIAS PRIMAS Y MATERIALES DE PRODUCCIÓN Y COMEF	\$26,500.00	\$10,460.88	\$36,960.88	\$15,068.67	\$15,068.67	\$21,892.21
MATERIALES Y ARTÍCULOS DE CONSTRUCCIÓN Y DE REPARA	\$62,000.00	\$3,480.00	\$65,480.00	\$15,734.08	\$15,734.08	\$39,745.92
Productos químicos, farmacéuticos y de laboratorios	\$72,500.00	\$9,071.84	\$81,571.84	\$53,546.16	\$53,546.16	\$28,025.68
COMBUSTIBLES, LUBRICANTES Y ADITIVOS	\$0.00	\$11,913.20	\$11,913.20	\$11,913.20	\$11,913.20	\$0.00
VESTUARIO, BLANCOS, PRENDAS DE PROTECCIÓN Y ARTÍCULO	\$10,000.00	\$0.00	\$10,000.00	\$2,650.00	\$2,650.00	\$7,350.00
HERRAMIENTAS, REFACCIONES Y ACCESORIOS MENORES	\$11,000.00	\$0.00	\$11,000.00	\$490.00	\$490.00	\$10,510.00
	\$17,000.00	\$6,189.98	\$23,189.98	\$14,794.98	\$14,794.98	\$8,395.00
SERVICIOS GENERALES	\$2,555,182.00	\$60,359.50	\$2,615,541.50	\$814,952.22	\$814,952.22	\$1,800,589.28
SERVICIOS BÁSICOS	\$384,672.00	-\$33,196.26	\$351,475.74	\$71,251.73	\$71,251.73	\$280,224.01
SERVICIOS PROFESIONALES, CIENTÍFICOS, TÉCNICOS Y OTR	\$25,000.00	\$0.00	\$25,000.00	\$3,480.00	\$3,480.00	\$21,520.00
SERVICIOS FINANCIEROS, BANCARIOS Y COMERCIALES	\$993,000.00	-\$4,595.82	\$988,404.18	\$306,822.02	\$306,822.02	\$681,582.16
SERVICIOS DE INSTALACIÓN, REPARACIÓN, MANTENIMIENTO	\$17,600.00	\$1,000.00	\$18,600.00	\$5,861.51	\$5,861.51	\$12,738.49
SERVICIOS DE COMUNICACIÓN SOCIAL Y PUBLICIDAD	\$782,400.00	\$97,387.75	\$879,787.75	\$313,016.82	\$313,016.82	\$566,770.93
Servicios de traslados y viáticos	\$30,000.00	\$0.00	\$30,000.00	\$14,094.00	\$14,094.00	\$15,906.00
SERVICIOS OFICIALES	\$5,000.00	\$1,124.80	\$6,124.80	\$6,124.80	\$6,124.80	\$0.00
OTROS SERVICIOS GENERALES	\$195,500.00	-\$1,740.00	\$193,760.00	\$75,783.31	\$75,783.31	\$117,976.69
	\$122,010.00	\$379.03	\$122,389.03	\$18,518.03	\$18,518.03	\$103,871.00

[Handwritten signature]

LIC. XAVIERA ESTHER ACOSTA ESQUIVEL
DIRECTORA GENERAL

LIC. MICHAEL ANGEL VILLEGAS GARCIA
DIRECTOR ADMINISTRATIVO



**MUSEO DEL FERROCARRIL
SAN LUIS POTOSÍ**

**Estado Analítico del Ejercicio Presupuesto de Egresos
Clasificación por Objeto del Gasto (Capítulo y Concepto)**

Fecha y hora de Impresión | 18/may./2020 02:26 p. m.

Usr: CONTADOR
Rep: rptEstadoPresupuestoEgresos_CP_CTO

Del 01/ene./2020 Al 30/abr./2020

Concepto	Egresos					
	Aprobado 1	Ampliaciones / (Reducciones) 2	Modificado 3=(1+2)	Devengado 4	Pagado 5	Subejercicio 6 = (3 - 4)
BIENES MUEBLES, INMUEBLES E INTANGIBLES	\$0.00	\$16,830.60	\$16,830.60	\$16,830.60	\$16,830.60	\$0.00
MOBILIARIO Y EQUIPO DE ADMINISTRACIÓN	\$0.00	\$15,090.60	\$15,090.60	\$15,090.60	\$15,090.60	\$0.00
ACTIVOS INTANGIBLES	\$0.00	\$1,740.00	\$1,740.00	\$1,740.00	\$1,740.00	\$0.00
Total del Gasto	\$7,499,681.42	\$118,306.00	\$7,617,997.42	\$1,890,979.66	\$1,890,979.66	\$5,727,017.76

LIC. XAVIERA ESTHER ACOSTA ESQUIVEL
DIRECTORA GENERAL

LIC. MICHAEL ANGEL VILEGAS GARCIA
DIRECTOR ADMINISTRATIVO



**MUSEO DEL FERROCARRIL
SAN LUIS POTOSÍ**

**Estado Analítico del Ejercicio Presupuesto de Egresos
Clasificación Funcional (Finalidad y Función)**

Del 01/ene./2020 Al 30/abr./2020

Fecha y hora de Impresión 18/may./2020 02:27 p. m.

Utr: CONTADOR
Rep: rptEstadoPresupuestoEgresos_FN3

Concepto	Egresos					
	Aprobado 1	Ampliaciones / (Reducciones) 2	Modificado 3=(1+2)	Devengado 4	Pagado 5	Subejercicio 6 = (3 - 4)
DESARROLLO SOCIAL	\$7,499,691.42	\$118,306.00	\$7,617,997.42	\$1,890,979.66	\$1,890,979.66	\$5,727,017.76
RECREACIÓN, CULTURA Y OTRAS MANIFESTACIONES SOCIALES	\$7,499,691.42	\$118,306.00	\$7,617,997.42	\$1,890,979.66	\$1,890,979.66	\$5,727,017.76
Total del Gasto	\$7,499,691.42	\$118,306.00	\$7,617,997.42	\$1,890,979.66	\$1,890,979.66	\$5,727,017.76

Xavier
LIC. XAVIERA ESTHER ACOSTA ESQUIVEL
DIRECTORA GENERAL

[Signature]
LIC. MICHAEL ANGEL VILLEGAS GARCIA
DIRECTOR ADMINISTRATIVO

	Egresos Aprobado Al 31/12/2020	Ampliaciones / (Reducciones)	Egresos Modificado	Egresos Comprometido	Egresos Devengado	Egresos Ejercido	Egresos Pagado	Subejercicio
4 RECURSOS PROPIOS								
400 MATERIALES Y SUMINISTRO	\$189,000.00	\$21,982.30	\$210,982.30	\$95,043.49	\$95,043.49	\$95,043.49	\$95,043.49	\$115,918.81
410 Materiales de administración, emisión de documentos y artículo	\$26,500.00	\$1,160.00	\$27,660.00	\$5,767.79	\$5,767.79	\$5,767.79	\$5,767.79	\$21,882.21
4110 Materiales, útiles y equipos menores de oficina	\$17,500.00	\$0.00	\$17,500.00	\$3,495.10	\$3,495.10	\$3,495.10	\$3,495.10	\$14,004.90
4111 Materiales, útiles y equipos menores de oficina	\$17,500.00	\$0.00	\$17,500.00	\$3,495.10	\$3,495.10	\$3,495.10	\$3,495.10	\$14,004.90
4120 Materiales y útiles de impresión y reproducción	\$3,000.00	\$0.00	\$3,000.00	\$417.60	\$417.60	\$417.60	\$417.60	\$2,582.40
4121 Materiales y útiles de impresión y reproducción	\$3,000.00	\$0.00	\$3,000.00	\$417.60	\$417.60	\$417.60	\$417.60	\$2,582.40
4140 Materiales, útiles y equipos menores de tecnologías de la informac	\$0.00	\$580.00	\$580.00	\$580.00	\$580.00	\$580.00	\$580.00	\$0.00
4141 Materiales, útiles y equipos menores de tecnologías de la informac	\$0.00	\$580.00	\$580.00	\$580.00	\$580.00	\$580.00	\$580.00	\$0.00
4150 Material impreso e información digital	\$0.00	\$580.00	\$580.00	\$580.00	\$580.00	\$580.00	\$580.00	\$0.00
4151 Material impreso e información digital	\$0.00	\$580.00	\$580.00	\$580.00	\$580.00	\$580.00	\$580.00	\$0.00
4160 Material de limpieza	\$3,000.00	\$0.00	\$3,000.00	\$339.12	\$339.12	\$339.12	\$339.12	\$2,660.88
4161 Material de limpieza	\$3,000.00	\$0.00	\$3,000.00	\$339.12	\$339.12	\$339.12	\$339.12	\$2,660.88
4170 Materiales y útiles de enseñanza	\$3,000.00	\$0.00	\$3,000.00	\$355.97	\$355.97	\$355.97	\$355.97	\$2,644.03
4171 Materiales y útiles de enseñanza	\$3,000.00	\$0.00	\$3,000.00	\$355.97	\$355.97	\$355.97	\$355.97	\$2,644.03
430 MATERIAS PRIMAS Y MATERIALES DE PRODUCCIÓN Y COMIE	\$52,000.00	\$0.00	\$52,000.00	\$12,254.08	\$12,254.08	\$12,254.08	\$12,254.08	\$39,746.92
4380 Mercancías adquiridas para su comercialización	\$52,000.00	\$0.00	\$52,000.00	\$12,254.08	\$12,254.08	\$12,254.08	\$12,254.08	\$39,746.92
4381 MERCANCIAS ADQUIRIDAS PARA SU COMERCIALIZACIÓN	\$52,000.00	\$0.00	\$52,000.00	\$12,254.08	\$12,254.08	\$12,254.08	\$12,254.08	\$39,746.92
440 MATERIALES Y ARTÍCULOS DE CONSTRUCCIÓN Y DE REPARA	\$72,500.00	\$7,721.84	\$80,221.84	\$52,196.16	\$52,196.16	\$52,196.16	\$52,196.16	\$28,025.68
4460 Material eléctrico y electrónico	\$25,000.00	\$7,721.84	\$32,721.84	\$32,721.84	\$32,721.84	\$32,721.84	\$32,721.84	\$0.00
4461 Material eléctrico y electrónico	\$25,000.00	\$7,721.84	\$32,721.84	\$32,721.84	\$32,721.84	\$32,721.84	\$32,721.84	\$0.00
4480 Materiales complementarios	\$25,000.00	\$0.00	\$25,000.00	\$15,329.40	\$15,329.40	\$15,329.40	\$15,329.40	\$9,670.60
4481 Materiales complementarios	\$25,000.00	\$0.00	\$25,000.00	\$15,329.40	\$15,329.40	\$15,329.40	\$15,329.40	\$9,670.60
4490 Otros materiales y artículos de construcción y reparación	\$22,500.00	\$0.00	\$22,500.00	\$4,144.92	\$4,144.92	\$4,144.92	\$4,144.92	\$18,355.08
4491 Otros materiales y artículos de construcción y reparación	\$22,500.00	\$0.00	\$22,500.00	\$4,144.92	\$4,144.92	\$4,144.92	\$4,144.92	\$18,355.08
450 Productos químicos, farmacéuticos y de laboratorios	\$0.00	\$11,913.20	\$11,913.20	\$11,913.20	\$11,913.20	\$11,913.20	\$11,913.20	\$0.00
4540 Materiales, accesorios y suministros médicos	\$0.00	\$2,030.00	\$2,030.00	\$2,030.00	\$2,030.00	\$2,030.00	\$2,030.00	\$0.00
4541 Materiales, accesorios y suministros médicos	\$0.00	\$2,030.00	\$2,030.00	\$2,030.00	\$2,030.00	\$2,030.00	\$2,030.00	\$0.00
4590 Otros productos químicos	\$0.00	\$9,883.20	\$9,883.20	\$9,883.20	\$9,883.20	\$9,883.20	\$9,883.20	\$0.00
4591 Otros productos químicos	\$0.00	\$9,883.20	\$9,883.20	\$9,883.20	\$9,883.20	\$9,883.20	\$9,883.20	\$0.00
460 COMBUSTIBLES, LUBRICANTES Y ADITIVOS	\$10,000.00	\$0.00	\$10,000.00	\$2,650.00	\$2,650.00	\$2,650.00	\$2,650.00	\$7,350.00



**MUSEO DEL FERROCARRIL
SAN LUIS POTOSI**

Estado Analítico del Ejercicio del Presupuesto por Fuente de Financiamiento Del 01/ene./2020 Al 30/abr./2020

Usu: CONTADOR

Rep: rptEstadoAnalíticoPresupuestoEgresos_FF

Fecha y 18/may./2020

hora de Impresión 02:34 p. m.

Ejercicio del Presupuesto		Egresos Aprobado Al 31/12/2020		Ampliaciones / (Reducciones)		Egresos Modificado		Comprometido		Egresos Devengado		Egresos Ejercido		Egresos Pagado		Subejercicio	
2610	Combustibles, lubricantes y aditivos	\$10,000.00	\$0.00	\$10,000.00	\$2,650.00	\$2,650.00	\$2,650.00	\$2,650.00	\$2,650.00	\$2,650.00	\$2,650.00	\$2,650.00	\$2,650.00	\$2,650.00	\$7,350.00		
2611	Combustibles, lubricantes y aditivos	\$10,000.00	\$0.00	\$10,000.00	\$2,650.00	\$2,650.00	\$2,650.00	\$2,650.00	\$2,650.00	\$2,650.00	\$2,650.00	\$2,650.00	\$2,650.00	\$2,650.00	\$7,350.00		
2700	VESTUARIO, BLANCOS, PRENDAS DE PROTECCIÓN Y ARTICULO	\$11,000.00	\$0.00	\$11,000.00	\$480.00	\$480.00	\$480.00	\$480.00	\$480.00	\$480.00	\$480.00	\$480.00	\$480.00	\$480.00	\$10,510.00		
2710	Vestuario y uniformes	\$6,000.00	\$0.00	\$6,000.00	\$0.00	\$0.00	\$0.00	\$0.00	\$0.00	\$0.00	\$0.00	\$0.00	\$0.00	\$0.00	\$6,000.00		
2711	Vestuario y uniformes	\$6,000.00	\$0.00	\$6,000.00	\$0.00	\$0.00	\$0.00	\$0.00	\$0.00	\$0.00	\$0.00	\$0.00	\$0.00	\$0.00	\$6,000.00		
2720	Prendas de seguridad y protección personal	\$5,000.00	\$0.00	\$5,000.00	\$480.00	\$480.00	\$480.00	\$480.00	\$480.00	\$480.00	\$480.00	\$480.00	\$480.00	\$480.00	\$4,510.00		
2721	Prendas de seguridad y protección personal	\$5,000.00	\$0.00	\$5,000.00	\$480.00	\$480.00	\$480.00	\$480.00	\$480.00	\$480.00	\$480.00	\$480.00	\$480.00	\$480.00	\$4,510.00		
2800	HERRAMIENTAS, REFACCIONES Y ACCESORIOS MENORES	\$17,000.00	\$1,167.26	\$18,167.26	\$9,772.26	\$9,772.26	\$9,772.26	\$9,772.26	\$9,772.26	\$9,772.26	\$9,772.26	\$9,772.26	\$9,772.26	\$9,772.26	\$8,395.00		
2910	Herramientas menores	\$10,000.00	\$0.00	\$10,000.00	\$5,605.00	\$5,605.00	\$5,605.00	\$5,605.00	\$5,605.00	\$5,605.00	\$5,605.00	\$5,605.00	\$5,605.00	\$5,605.00	\$4,395.00		
2911	Herramientas menores	\$10,000.00	\$0.00	\$10,000.00	\$5,605.00	\$5,605.00	\$5,605.00	\$5,605.00	\$5,605.00	\$5,605.00	\$5,605.00	\$5,605.00	\$5,605.00	\$5,605.00	\$4,395.00		
2920	Relaciones y accesorios menores de edificios	\$4,000.00	\$0.00	\$4,000.00	\$0.00	\$0.00	\$0.00	\$0.00	\$0.00	\$0.00	\$0.00	\$0.00	\$0.00	\$0.00	\$4,000.00		
2921	Relaciones y accesorios menores de edificios	\$4,000.00	\$0.00	\$4,000.00	\$0.00	\$0.00	\$0.00	\$0.00	\$0.00	\$0.00	\$0.00	\$0.00	\$0.00	\$0.00	\$4,000.00		
2940	Relaciones y accesorios menores de equipo de cómputo y tecnolc	\$3,000.00	\$1,167.26	\$4,167.26	\$4,167.26	\$4,167.26	\$4,167.26	\$4,167.26	\$4,167.26	\$4,167.26	\$4,167.26	\$4,167.26	\$4,167.26	\$4,167.26	\$0.00		
2941	Relaciones y accesorios menores de equipo de cómputo y tecnolc	\$3,000.00	\$1,167.26	\$4,167.26	\$4,167.26	\$4,167.26	\$4,167.26	\$4,167.26	\$4,167.26	\$4,167.26	\$4,167.26	\$4,167.26	\$4,167.26	\$4,167.26	\$0.00		
3000	SERVICIOS GENERALES	\$1,013,500.00	-\$38,792.80	\$974,707.10	\$406,290.08	\$406,290.08	\$406,290.08	\$406,290.08	\$406,290.08	\$406,290.08	\$406,290.08	\$406,290.08	\$406,290.08	\$406,290.08	\$568,417.02		
3100	SERVICIOS BÁSICOS	\$303,000.00	-\$33,360.91	\$269,639.09	\$68,617.05	\$68,617.05	\$68,617.05	\$68,617.05	\$68,617.05	\$68,617.05	\$68,617.05	\$68,617.05	\$68,617.05	\$68,617.05	\$201,022.04		
3110	Energía eléctrica	\$117,000.00	-\$16,563.91	\$100,436.09	\$48,895.00	\$48,895.00	\$48,895.00	\$48,895.00	\$48,895.00	\$48,895.00	\$48,895.00	\$48,895.00	\$48,895.00	\$48,895.00	\$51,541.09		
3111	Energía eléctrica	\$117,000.00	-\$16,563.91	\$100,436.09	\$48,895.00	\$48,895.00	\$48,895.00	\$48,895.00	\$48,895.00	\$48,895.00	\$48,895.00	\$48,895.00	\$48,895.00	\$48,895.00	\$51,541.09		
3130	Agua	\$100,000.00	-\$15,000.00	\$85,000.00	\$18,075.05	\$18,075.05	\$18,075.05	\$18,075.05	\$18,075.05	\$18,075.05	\$18,075.05	\$18,075.05	\$18,075.05	\$18,075.05	\$66,924.95		
3131	Agua	\$100,000.00	-\$15,000.00	\$85,000.00	\$18,075.05	\$18,075.05	\$18,075.05	\$18,075.05	\$18,075.05	\$18,075.05	\$18,075.05	\$18,075.05	\$18,075.05	\$18,075.05	\$66,924.95		
3140	Telefonía Tradicional	\$40,000.00	-\$1,797.00	\$38,203.00	\$1,647.00	\$1,647.00	\$1,647.00	\$1,647.00	\$1,647.00	\$1,647.00	\$1,647.00	\$1,647.00	\$1,647.00	\$1,647.00	\$36,556.00		
3141	Telefonía Tradicional	\$40,000.00	-\$1,797.00	\$38,203.00	\$1,647.00	\$1,647.00	\$1,647.00	\$1,647.00	\$1,647.00	\$1,647.00	\$1,647.00	\$1,647.00	\$1,647.00	\$1,647.00	\$36,556.00		
3150	Telefonía celular	\$39,000.00	\$0.00	\$39,000.00	\$0.00	\$0.00	\$0.00	\$0.00	\$0.00	\$0.00	\$0.00	\$0.00	\$0.00	\$0.00	\$39,000.00		
3151	Telefonía celular	\$39,000.00	\$0.00	\$39,000.00	\$0.00	\$0.00	\$0.00	\$0.00	\$0.00	\$0.00	\$0.00	\$0.00	\$0.00	\$0.00	\$39,000.00		
3170	Servicios de acceso a Internet, redes y procesamiento de informac	\$7,000.00	\$0.00	\$7,000.00	\$0.00	\$0.00	\$0.00	\$0.00	\$0.00	\$0.00	\$0.00	\$0.00	\$0.00	\$0.00	\$7,000.00		
3171	Servicios de acceso de Internet, redes y procesamiento de informac	\$7,000.00	\$0.00	\$7,000.00	\$0.00	\$0.00	\$0.00	\$0.00	\$0.00	\$0.00	\$0.00	\$0.00	\$0.00	\$0.00	\$7,000.00		
3200	SERVICIOS DE ARRENDAMIENTO	\$25,000.00	\$0.00	\$25,000.00	\$3,480.00	\$3,480.00	\$3,480.00	\$3,480.00	\$3,480.00	\$3,480.00	\$3,480.00	\$3,480.00	\$3,480.00	\$3,480.00	\$21,520.00		
3230	Arrendamiento de mobiliario y equipo de administración, educaci	\$20,000.00	\$0.00	\$20,000.00	\$3,480.00	\$3,480.00	\$3,480.00	\$3,480.00	\$3,480.00	\$3,480.00	\$3,480.00	\$3,480.00	\$3,480.00	\$3,480.00	\$16,520.00		
3231	Arrendamiento de mobiliario y equipo de administración, educaci	\$20,000.00	\$0.00	\$20,000.00	\$3,480.00	\$3,480.00	\$3,480.00	\$3,480.00	\$3,480.00	\$3,480.00	\$3,480.00	\$3,480.00	\$3,480.00	\$3,480.00	\$16,520.00		
3250	Arrendamiento de equipo de transporte	\$5,000.00	\$0.00	\$5,000.00	\$0.00	\$0.00	\$0.00	\$0.00	\$0.00	\$0.00	\$0.00	\$0.00	\$0.00	\$0.00	\$5,000.00		
3251	Arrendamiento de equipo de transporte	\$5,000.00	\$0.00	\$5,000.00	\$0.00	\$0.00	\$0.00	\$0.00	\$0.00	\$0.00	\$0.00	\$0.00	\$0.00	\$0.00	\$5,000.00		
3300	SERVICIOS PROFESIONALES, CIENTÍFICOS, TÉCNICOS Y OTRO	\$330,000.00	-\$71,100.78	\$258,899.22	\$67,285.06	\$67,285.06	\$67,285.06	\$67,285.06	\$67,285.06	\$67,285.06	\$67,285.06	\$67,285.06	\$67,285.06	\$67,285.06	\$171,614.16		



**MUSEO DEL FERROCARRIL
SAN LUIS POTOSI**

Reporte Análisis del Ejercicio del Presupuesto por Fuente de Financiamiento Del 01/ene./2020 Al 30/abr./2020

Utr: CONTADOR

Rep: rptEstadoAnálisisPresupuestoEgresos_FF

Fecha y 18/may./2020

hora de Impresión 02:34 p. m.

Ejercicio del Presupuesto		Egresos Aprobado Al 31/12/2020	Ampliaciones / (Reducciones)	Egresos Modificado	Egresos Comprometido	Egresos Devengado	Egresos Ejercido	Egresos Pagado	Subejercicio
3310	Servicios legales, de contabilidad, auditoría y relacionados	\$20,000.00	\$0.00	\$20,000.00	\$6,000.00	\$6,000.00	\$6,000.00	\$6,000.00	\$14,000.00
3311	Servicios legales, de contabilidad, auditoría y relacionados	\$20,000.00	\$0.00	\$20,000.00	\$6,000.00	\$6,000.00	\$6,000.00	\$6,000.00	\$14,000.00
3330	Servicios de consultoría administrativa, procesos, técnicas y en tec	\$5,000.00	\$2,667.60	\$7,667.60	\$7,667.60	\$7,667.60	\$7,667.60	\$7,667.60	\$0.00
3331	Servicios de consultoría administrativa, procesos, técnica y en tec	\$5,000.00	\$2,667.60	\$7,667.60	\$7,667.60	\$7,667.60	\$7,667.60	\$7,667.60	\$0.00
3360	Servicios de apoyo administrativo, traducción, fotocopiado e impres	\$40,000.00	\$0.00	\$40,000.00	\$21,972.72	\$21,972.72	\$21,972.72	\$21,972.72	\$18,027.28
3361	Servicios de apoyo administrativo, fotocopiado e impresión	\$40,000.00	\$0.00	\$40,000.00	\$21,972.72	\$21,972.72	\$21,972.72	\$21,972.72	\$18,027.28
3380	Servicios de vigilancia	\$65,000.00	\$0.00	\$65,000.00	\$29,986.00	\$29,986.00	\$29,986.00	\$29,986.00	\$36,014.00
3381	Servicios de vigilancia	\$65,000.00	\$0.00	\$65,000.00	\$29,986.00	\$29,986.00	\$29,986.00	\$29,986.00	\$35,014.00
3390	Servicios profesionales, científicos y técnicos integrales	\$200,000.00	-\$73,768.38	\$126,231.62	\$21,658.74	\$21,658.74	\$21,658.74	\$21,658.74	\$104,572.86
3391	Servicios profesionales, científicos y técnicos integrales	\$200,000.00	-\$73,768.38	\$126,231.62	\$21,658.74	\$21,658.74	\$21,658.74	\$21,658.74	\$104,572.86
3400	SERVICIOS FINANCIEROS, BANCARIOS Y COMERCIALES	\$7,600.00	\$0.00	\$7,600.00	\$2,739.93	\$2,739.93	\$2,739.93	\$2,739.93	\$4,860.07
3410	Servicios financieros y bancarios	\$7,000.00	\$0.00	\$7,000.00	\$2,149.90	\$2,149.90	\$2,149.90	\$2,149.90	\$4,850.10
3411	Servicios financieros y bancarios	\$7,000.00	\$0.00	\$7,000.00	\$2,149.90	\$2,149.90	\$2,149.90	\$2,149.90	\$4,850.10
3470	Fletes y maniobras	\$600.00	\$0.00	\$600.00	\$590.03	\$590.03	\$590.03	\$590.03	\$9.97
3471	Fletes y maniobras	\$600.00	\$0.00	\$600.00	\$590.03	\$590.03	\$590.03	\$590.03	\$9.97
3500	SERVICIOS DE INSTALACIÓN, REPARACIÓN, MANTENIMIENTO	\$117,400.00	\$56,283.89	\$183,683.99	\$146,165.93	\$146,165.93	\$146,165.93	\$146,165.93	\$35,518.06
3510	Conservación y mantenimiento menor de inmuebles	\$29,400.00	\$16,676.24	\$46,076.24	\$46,076.24	\$46,076.24	\$46,076.24	\$46,076.24	\$0.00
3511	Conservación y mantenimiento menor de inmuebles	\$29,400.00	\$16,676.24	\$46,076.24	\$46,076.24	\$46,076.24	\$46,076.24	\$46,076.24	\$0.00
3520	Instalación, reparación y mantenimiento de mobiliario y equipo de a	\$20,000.00	\$0.00	\$20,000.00	\$1,102.00	\$1,102.00	\$1,102.00	\$1,102.00	\$18,898.00
3521	Instalación, reparación y mantenimiento de mobiliario y equipo de a	\$20,000.00	\$0.00	\$20,000.00	\$1,102.00	\$1,102.00	\$1,102.00	\$1,102.00	\$18,898.00
3530	Instalación, reparación y mantenimiento de equipo de cómputo y te	\$0.00	\$4,200.97	\$4,200.97	\$4,200.97	\$4,200.97	\$4,200.97	\$4,200.97	\$0.00
3531	Instalación, reparación y mantenimiento de equipo de cómputo y te	\$0.00	\$4,200.97	\$4,200.97	\$4,200.97	\$4,200.97	\$4,200.97	\$4,200.97	\$0.00
3550	Reparación y mantenimiento de equipo de transporte	\$3,000.00	\$43,490.78	\$46,490.78	\$46,490.78	\$46,490.78	\$46,490.78	\$46,490.78	\$0.00
3551	Reparación y mantenimiento de equipo de transporte	\$3,000.00	\$43,490.78	\$46,490.78	\$46,490.78	\$46,490.78	\$46,490.78	\$46,490.78	\$0.00
3560	Reparación y mantenimiento de equipo de defensa y seguridad	\$0.00	\$1,914.00	\$1,914.00	\$1,914.00	\$1,914.00	\$1,914.00	\$1,914.00	\$0.00
3561	Reparación y mantenimiento de equipo de defensa y seguridad	\$0.00	\$1,914.00	\$1,914.00	\$1,914.00	\$1,914.00	\$1,914.00	\$1,914.00	\$0.00
3580	Servicios de limpieza y manejo de desechos	\$60,000.00	\$0.00	\$60,000.00	\$43,739.94	\$43,739.94	\$43,739.94	\$43,739.94	\$16,260.06
3581	Servicios de limpieza y manejo de desechos	\$60,000.00	\$0.00	\$60,000.00	\$43,739.94	\$43,739.94	\$43,739.94	\$43,739.94	\$16,260.06
3590	Servicios de jardinería y fumigación	\$5,000.00	\$0.00	\$5,000.00	\$4,640.00	\$4,640.00	\$4,640.00	\$4,640.00	\$360.00
3591	Servicios de jardinería y fumigación	\$5,000.00	\$0.00	\$5,000.00	\$4,640.00	\$4,640.00	\$4,640.00	\$4,640.00	\$360.00
3600	SERVICIOS DE COMUNICACIÓN SOCIAL Y PUBLICIDAD	\$30,000.00	\$0.00	\$30,000.00	\$14,094.00	\$14,094.00	\$14,094.00	\$14,094.00	\$15,906.00
3630	Servicios de creatividad, reproducción y producción de publicidad,	\$20,000.00	\$0.00	\$20,000.00	\$8,642.00	\$8,642.00	\$8,642.00	\$8,642.00	\$11,358.00



Código	Descripción	Egresos Aprobados Al 31/12/2020		Ampliaciones / (Reducciones)	Egresos Modificado	Egresos Comprometido	Egresos Devengado	Egresos Ejercido	Egresos Pagado	Subejercicio
		31/12/2020	31/12/2020							
3631	SERVICIOS DE CREATIVIDAD, PREPRODUCCIÓN Y PRODUCCIÓN	\$20,000.00	\$0.00	\$0.00	\$20,000.00	\$8,642.00	\$8,642.00	\$8,642.00	\$8,642.00	\$11,358.00
3650	Servicios de la industria filmica, del sonido y video	\$10,000.00	\$0.00	\$0.00	\$10,000.00	\$5,452.00	\$5,452.00	\$5,452.00	\$5,452.00	\$4,548.00
3651	SERVICIOS DE LA INDUSTRIA FILMICA, DEL SONIDO Y DEL VIC	\$10,000.00	\$0.00	\$0.00	\$10,000.00	\$5,452.00	\$5,452.00	\$5,452.00	\$5,452.00	\$4,548.00
3700	Servicios de traslados y viáticos	\$5,000.00	\$1,124.80	\$1,124.80	\$6,124.80	\$6,124.80	\$6,124.80	\$6,124.80	\$6,124.80	\$0.00
3720	Pasejes terrestres	\$5,000.00	\$1,124.80	\$1,124.80	\$6,124.80	\$6,124.80	\$6,124.80	\$6,124.80	\$6,124.80	\$0.00
3721	Pasejes terrestres	\$5,000.00	\$1,124.80	\$1,124.80	\$6,124.80	\$6,124.80	\$6,124.80	\$6,124.80	\$6,124.80	\$0.00
3800	SERVICIOS OFICIALES	\$193,760.00	-\$1,740.00	-\$1,740.00	\$192,020.00	\$75,783.31	\$75,783.31	\$75,783.31	\$75,783.31	\$117,876.89
3820	Gastos de orden social y cultural	\$95,000.00	\$0.00	\$0.00	\$95,000.00	\$58,599.07	\$58,599.07	\$58,599.07	\$58,599.07	\$36,400.93
3821	Gastos de orden social y cultural	\$95,000.00	\$0.00	\$0.00	\$95,000.00	\$58,599.07	\$58,599.07	\$58,599.07	\$58,599.07	\$36,400.93
3840	Exposiciones	\$100,500.00	-\$1,740.00	-\$1,740.00	\$98,760.00	\$17,184.24	\$17,184.24	\$17,184.24	\$17,184.24	\$81,575.76
3841	Exposiciones	\$100,500.00	-\$1,740.00	-\$1,740.00	\$98,760.00	\$17,184.24	\$17,184.24	\$17,184.24	\$17,184.24	\$81,575.76
5000	BIENES MUEBLES, INMUEBLES E INTANGIBLES	\$0.00	\$16,830.60	\$16,830.60	\$16,830.60	\$16,830.60	\$16,830.60	\$16,830.60	\$16,830.60	\$0.00
5100	MOBILIARIO Y EQUIPO DE ADMINISTRACIÓN	\$0.00	\$15,090.60	\$15,090.60	\$15,090.60	\$15,090.60	\$15,090.60	\$15,090.60	\$15,090.60	\$0.00
5150	Equipos de cómputo y de tecnologías de la información	\$0.00	\$5,568.00	\$5,568.00	\$5,568.00	\$5,568.00	\$5,568.00	\$5,568.00	\$5,568.00	\$0.00
5151	Equipo de cómputo y de tecnología de la información	\$0.00	\$5,568.00	\$5,568.00	\$5,568.00	\$5,568.00	\$5,568.00	\$5,568.00	\$5,568.00	\$0.00
5190	Otro mobiliario y equipo de administración	\$0.00	\$9,522.60	\$9,522.60	\$9,522.60	\$9,522.60	\$9,522.60	\$9,522.60	\$9,522.60	\$0.00
5191	Otros mobiliarios y equipos de administración	\$0.00	\$9,522.60	\$9,522.60	\$9,522.60	\$9,522.60	\$9,522.60	\$9,522.60	\$9,522.60	\$0.00
3900	ACTIVOS INTANGIBLES	\$0.00	\$1,740.00	\$1,740.00	\$1,740.00	\$1,740.00	\$1,740.00	\$1,740.00	\$1,740.00	\$0.00
3910	Software	\$0.00	\$1,740.00	\$1,740.00	\$1,740.00	\$1,740.00	\$1,740.00	\$1,740.00	\$1,740.00	\$0.00
3911	Software	\$0.00	\$1,740.00	\$1,740.00	\$1,740.00	\$1,740.00	\$1,740.00	\$1,740.00	\$1,740.00	\$0.00
RECURSOS PROPIOS		\$1,202,300.00	\$0.00	\$0.00	\$1,202,300.00	\$516,164.17	\$516,164.17	\$516,164.17	\$516,164.17	\$684,335.83

6 RECURSOS ESTATALES

1000	SERVICIOS PERSONALES	\$4,755,509.42	\$0.00	\$0.00	\$4,755,509.42	\$944,999.75	\$944,999.75	\$944,999.75	\$944,999.75	\$3,810,509.67
1100	REMUNERACIONES AL PERSONAL DE CARÁCTER PERMANENTE	\$3,156,244.19	\$0.00	\$0.00	\$3,156,244.19	\$841,240.35	\$841,240.35	\$841,240.35	\$841,240.35	\$2,315,003.84
1130	Sueldos base al personal permanente	\$3,156,244.19	\$0.00	\$0.00	\$3,156,244.19	\$841,240.35	\$841,240.35	\$841,240.35	\$841,240.35	\$2,315,003.84
1131	Sueldos base al personal permanente	\$3,156,244.19	\$0.00	\$0.00	\$3,156,244.19	\$841,240.35	\$841,240.35	\$841,240.35	\$841,240.35	\$2,315,003.84
1300	REMUNERACIONES ADICIONALES Y ESPECIALES	\$684,043.50	\$0.00	\$0.00	\$684,043.50	\$1,627.66	\$1,627.66	\$1,627.66	\$1,627.66	\$682,415.64
1320	Primas de vacaciones, dominical y gratificación de fin de año	\$649,043.50	\$0.00	\$0.00	\$649,043.50	\$1,627.66	\$1,627.66	\$1,627.66	\$1,627.66	\$647,415.84
1321	Primas de vacaciones, dominical y gratificación de fin de año	\$649,043.50	\$0.00	\$0.00	\$649,043.50	\$1,627.66	\$1,627.66	\$1,627.66	\$1,627.66	\$647,415.84
1340	Compensaciones	\$35,000.00	\$0.00	\$0.00	\$35,000.00	\$0.00	\$0.00	\$0.00	\$0.00	\$35,000.00
1341	Compensaciones	\$35,000.00	\$0.00	\$0.00	\$35,000.00	\$0.00	\$0.00	\$0.00	\$0.00	\$35,000.00



Ejercicio del Presupuesto		Egresos Aprobado Al 31/12/2020	Ampliaciones / (Reducciones)	Egresos Modificado	Egresos Comprometido	Egresos Devengado	Egresos Ejercido	Egresos Pagado	Subejercicio
1400	SEGURIDAD SOCIAL	\$716,856.10	\$0.00	\$716,856.10	\$102,131.74	\$102,131.74	\$102,131.74	\$102,131.74	\$614,724.36
1410	Aportaciones de seguridad social	\$716,856.10	\$0.00	\$716,856.10	\$102,131.74	\$102,131.74	\$102,131.74	\$102,131.74	\$614,724.36
1411	Aportaciones de seguridad social	\$716,856.10	\$0.00	\$716,856.10	\$102,131.74	\$102,131.74	\$102,131.74	\$102,131.74	\$614,724.36
1500	OTRAS PRESTACIONES SOCIALES Y ECONÓMICAS	\$198,365.63	\$0.00	\$198,365.63	\$0.00	\$0.00	\$0.00	\$0.00	\$198,365.63
1590	Otras prestaciones sociales y económicas	\$198,365.63	\$0.00	\$198,365.63	\$0.00	\$0.00	\$0.00	\$0.00	\$198,365.63
1591	OTRAS PRESTACIONES SOCIALES Y ECONÓMICAS	\$198,365.63	\$0.00	\$198,365.63	\$0.00	\$0.00	\$0.00	\$0.00	\$198,365.63
2000	MATERIALES Y SUMINISTRO	\$0.00	\$12,720.86	\$12,720.86	\$19,153.60	\$19,153.60	\$19,153.60	\$19,153.60	-\$6,432.92
2100	Materiales de administración, emisión de documentos y artículo	\$0.00	\$6,867.96	\$6,867.96	\$9,300.88	\$9,300.88	\$9,300.88	\$9,300.88	-\$2,432.92
2110	Materiales, útiles y equipos menores de oficina	\$0.00	\$1,216.44	\$1,216.44	\$3,649.36	\$3,649.36	\$3,649.36	\$3,649.36	-\$2,432.92
2111	Materiales, útiles y equipos menores de oficina	\$0.00	\$1,216.44	\$1,216.44	\$3,649.36	\$3,649.36	\$3,649.36	\$3,649.36	-\$2,432.92
2160	Material de limpieza	\$0.00	\$5,651.52	\$5,651.52	\$5,651.52	\$5,651.52	\$5,651.52	\$5,651.52	\$0.00
2161	Material de limpieza	\$0.00	\$5,651.52	\$5,651.52	\$5,651.52	\$5,651.52	\$5,651.52	\$5,651.52	\$0.00
2300	MATERIAS PRIMAS Y MATERIALES DE PRODUCCIÓN Y COMEI	\$0.00	\$3,480.00	\$3,480.00	\$3,480.00	\$3,480.00	\$3,480.00	\$3,480.00	\$0.00
2380	Mercancías adquiridas para su comercialización	\$0.00	\$3,480.00	\$3,480.00	\$3,480.00	\$3,480.00	\$3,480.00	\$3,480.00	\$0.00
2381	MERCANCIAS ADQUIRIDAS PARA SU COMERCIALIZACIÓN	\$0.00	\$3,480.00	\$3,480.00	\$3,480.00	\$3,480.00	\$3,480.00	\$3,480.00	\$0.00
2400	MATERIALES Y ARTÍCULOS DE CONSTRUCCIÓN Y DE REPARA	\$0.00	\$450.00	\$450.00	\$1,350.00	\$1,350.00	\$1,350.00	\$1,350.00	-\$900.00
2490	Otros materiales y artículos de construcción y reparación	\$0.00	\$450.00	\$450.00	\$1,350.00	\$1,350.00	\$1,350.00	\$1,350.00	-\$900.00
2491	Otros materiales y artículos de construcción y reparación	\$0.00	\$450.00	\$450.00	\$1,350.00	\$1,350.00	\$1,350.00	\$1,350.00	-\$900.00
2800	HERRAMIENTAS, REFACCIONES Y ACCESORIOS MENORES	\$0.00	\$1,922.72	\$1,922.72	\$5,022.72	\$5,022.72	\$5,022.72	\$5,022.72	-\$3,100.00
2910	Herramientas menores	\$0.00	\$1,922.72	\$1,922.72	\$5,022.72	\$5,022.72	\$5,022.72	\$5,022.72	-\$3,100.00
2911	Herramientas menores	\$0.00	\$1,922.72	\$1,922.72	\$5,022.72	\$5,022.72	\$5,022.72	\$5,022.72	-\$3,100.00
3000	SERVICIOS GENERALES	\$1,541,862.00	\$27,093.67	\$1,568,775.67	\$408,662.14	\$408,662.14	\$408,662.14	\$408,662.14	\$1,160,113.53
3100	SERVICIOS BÁSICOS	\$81,672.00	-\$1,212.76	\$80,459.24	\$2,634.68	\$2,634.68	\$2,634.68	\$2,634.68	\$77,824.56
3110	Energía eléctrica	\$81,672.00	-\$2,091.00	\$79,581.00	\$0.00	\$0.00	\$0.00	\$0.00	\$79,581.00
3111	Energía eléctrica	\$81,672.00	-\$2,091.00	\$79,581.00	\$0.00	\$0.00	\$0.00	\$0.00	\$79,581.00
3130	Agua	\$0.00	\$695.24	\$695.24	\$2,085.68	\$2,085.68	\$2,085.68	\$2,085.68	-\$1,390.44
3131	Agua	\$0.00	\$695.24	\$695.24	\$2,085.68	\$2,085.68	\$2,085.68	\$2,085.68	-\$1,390.44
3140	Telefonía Tradicional	\$0.00	\$183.00	\$183.00	\$549.00	\$549.00	\$549.00	\$549.00	-\$366.00
3141	Telefonía tradicional	\$0.00	\$183.00	\$183.00	\$549.00	\$549.00	\$549.00	\$549.00	-\$366.00
3300	SERVICIOS PROFESIONALES, CIENTÍFICOS, TÉCNICOS Y OTRI	\$663,000.00	\$17,226.16	\$680,226.16	\$219,536.96	\$219,536.96	\$219,536.96	\$219,536.96	\$460,689.20
3310	Servicios legales, de contabilidad, auditoría y relacionados	\$0.00	\$1,933.32	\$1,933.32	\$5,800.00	\$5,800.00	\$5,800.00	\$5,800.00	-\$3,866.68
3311	Servicios legales, de contabilidad, auditoría y relacionados	\$0.00	\$1,933.32	\$1,933.32	\$5,800.00	\$5,800.00	\$5,800.00	\$5,800.00	-\$3,866.68



**MUSEO DEL FERROCARRIL
SAN LUIS POTOSÍ**

Estado Analítico del Ejercicio del Presupuesto por Fuente de Financiamiento Del 01/ene./2020 Al 30/abr./2020

Usu: CONTADOR

Rep: rptEstadoAnalíticoPresupuestoEgresos_FF

Fecha y 18/may./2020

hora de Impresión 02:34 p. m.

Ejercicio del Presupuesto		Egresos Aprobado Al 31/12/2020	Ampliaciones / (Reducciones)	Egresos Modificado	Egresos Comprometido	Egresos Devengado	Egresos Ejercido	Egresos Pagado	Subejercicio
1330	Servicios de consultoría administrativa, procesos, técnicas y en tec	\$0.00	-\$4,942.16	-\$4,942.16	\$0.00	\$0.00	\$0.00	\$0.00	-\$4,942.16
1331	Servicios de consultoría administrativa, procesos, técnica y en tec	\$0.00	-\$4,942.16	-\$4,942.16	\$0.00	\$0.00	\$0.00	\$0.00	-\$4,942.16
1340	Servicios de capacitación	\$0.00	\$1,278.32	\$1,278.32	\$3,834.96	\$3,834.96	\$3,834.96	\$3,834.96	-\$2,556.64
1341	Servicios de capacitación	\$0.00	\$1,278.32	\$1,278.32	\$3,834.96	\$3,834.96	\$3,834.96	\$3,834.96	-\$2,556.64
1380	Servicios de vigilancia	\$663,000.00	\$18,856.68	\$681,856.68	\$209,902.00	\$209,902.00	\$209,902.00	\$209,902.00	\$472,054.68
1381	Servicios de vigilancia	\$663,000.00	\$18,856.68	\$681,856.68	\$209,902.00	\$209,902.00	\$209,902.00	\$209,902.00	\$472,054.68
1400	SERVICIOS FINANCIEROS, BANCARIOS Y COMERCIALES	\$10,000.00	\$333.32	\$10,333.32	\$3,121.58	\$3,121.58	\$3,121.58	\$3,121.58	\$7,211.74
1410	Servicios financieros y bancarios	\$10,000.00	\$333.32	\$10,333.32	\$3,121.58	\$3,121.58	\$3,121.58	\$3,121.58	\$7,211.74
1411	Servicios financieros y bancarios	\$10,000.00	\$333.32	\$10,333.32	\$3,121.58	\$3,121.58	\$3,121.58	\$3,121.58	\$7,211.74
1500	SERVICIOS DE INSTALACIÓN, REPARACIÓN, MANTENIMIENTO	\$665,000.00	\$10,367.92	\$675,367.92	\$164,850.89	\$164,850.89	\$164,850.89	\$164,850.89	\$510,517.03
1580	Servicios de limpieza y manejo de desechos	\$665,000.00	\$10,367.92	\$675,367.92	\$164,850.89	\$164,850.89	\$164,850.89	\$164,850.89	\$510,517.03
1581	Servicios de limpieza y manejo de desechos	\$665,000.00	\$10,367.92	\$675,367.92	\$164,850.89	\$164,850.89	\$164,850.89	\$164,850.89	\$510,517.03
1900	OTROS SERVICIOS GENERALES	\$122,010.00	\$379.03	\$122,389.03	\$18,139.00	\$18,139.00	\$18,139.00	\$18,139.00	\$103,871.00
1950	Penas, multas, accesorios y actualizaciones	\$0.00	\$379.03	\$379.03	\$379.03	\$379.03	\$379.03	\$379.03	\$0.00
1951	Penas, multas, accesorios y actualizaciones	\$0.00	\$379.03	\$379.03	\$379.03	\$379.03	\$379.03	\$379.03	\$0.00
1990	Impuesto sobre nóminas y otros que se derivan de una relación lab	\$122,010.00	\$0.00	\$122,010.00	\$18,139.00	\$18,139.00	\$18,139.00	\$18,139.00	\$103,871.00
1991	Impuesto sobre nóminas y otros que se derivan de una relación lab	\$122,010.00	\$0.00	\$122,010.00	\$18,139.00	\$18,139.00	\$18,139.00	\$18,139.00	\$103,871.00
RECURSOS ESTATALES		\$6,297,191.42	\$39,814.35	\$6,337,005.77	\$1,372,815.49	\$1,372,815.49	\$1,372,815.49	\$1,372,815.49	\$4,964,190.28
Total Final		\$7,459,691.42	\$39,814.35	\$7,539,505.77	\$1,890,979.66	\$1,890,979.66	\$1,890,979.66	\$1,890,979.66	\$5,648,526.11



MUSEO DEL FERROCARRIL
SAN LUIS POTOSI

Reporte Analfítico del Ejercicio del Presupuesto por Fuente de Financiamiento Del 01/ene./2020 Al 30/abr./2020

Usu: CONTADOR

Rep: rptEstadoAnalfíticoPresupuestoEgresos_FF

Fecha y hora de Impresión | 18/may./2020 | 02:34 p. m.

Ejercicio del Presupuesto	Egresos		Egresos Comprometido	Egresos Devengado	Egresos Ejercido	Egresos Pagado	Subejercicio
	Aprobado Al 31/12/2020	Ampliaciones / (Reducciones)					

Xavier

LIC. XAVIERA ESTHER ACOSTA ESQUIVEL
DIRECTORA GENERAL

[Signature]

LIC. MICHAEL ANGEL VILLEGAS GARCIA
DIRECTOR ADMINISTRATIVO



MUSEO DEL FERROCARRIL
"JESÚS GARCÍA CORONA"



MUSEO DEL FERROCARRIL
■ san luis potosí ■

INFORMACIÓN PROGRAMÁTICA



**MUSEO DEL FERROCARRIL
SAN LUIS POTOSI**
Gasto por Categoría Programática
Del 01/ene./2020 Al 30/abr./2020

Usu: CONTADOR
Rep: rptEstadoPresupuesloEgresos_PC

Fecha y hora de Impresión | 18/may./2020 | 02:30 p. m.

Concepto	Egresos					
	Aprobado 1	Ampliaciones / (Reducciones) 2	Modificado 3=(1+2)	Devengado 4	Pagado 5	Subejercicio 6 = (3 - 4)
Desempeño de las Funciones						
Prestación de Servicios Públicos	\$7,499,691.42	\$118,306.00	\$7,617,997.42	\$1,890,979.66	\$1,890,979.66	\$5,727,017.76
Desempeño de las Funciones	\$7,499,691.42	\$118,306.00	\$7,617,997.42	\$1,890,979.66	\$1,890,979.66	\$5,727,017.76
Total del Gasto	\$7,499,691.42	\$118,306.00	\$7,617,997.42	\$1,890,979.66	\$1,890,979.66	\$5,727,017.76

Xavier
LIC. XAVIERA ESTHER ACOSTA ESQUIVEL
DIRECTORA GENERAL

Michael
LIC. MICHAEL ANGEL VILLEGAS GARCIA
DIRECTOR ADMINISTRATIVO


MUSEO DEL FERROCARRIL
SAN LUIS POTOSI
PROGRAMAS Y PROYECTOS DE INVERSION
Del 01/ene/2020 Al 30/abr/2020

NO APLICA

"Bajo protesta de decir verdad declaramos que los Estados Financieros y sus notas, son razonablemente correctos y son responsabilidad del emisor".



LIC. XAVIERA ESTHER ACOSTA ESQUIVEL
DIRECTORA GENERAL



LIC. MICHAEL ÁNGEL VILLEGAS GARCÍA
DIRECTOR ADMINISTRATIVO