



MUSEO DEL FERROCARRIL
san luis potosí

OF/MDFCC-CONTA/011-2021
SAN LUIS POTOSI, S.L.P A 11 DE JUNIO DE 2021

CP. JOAQUIN HERRÁN LÓPEZ
DIRECTOR DE CONTABILIDAD GUBERNAMENTAL
DE LA SECRETARIA DE FINANZAS.
P R E S E N T E.-

Por medio del presente le saludamos y presentamos a Usted la información del Museo del Ferrocarril "Jesús García Corona", correspondiente a los **Estados Financieros emitidos al cierre del 31 de MAYO de 2021**, según el índice anexo en conformidad con los Acuerdos emitidos por el CONAC, mismos que en su mayoría han sido generados con el sistema SACG.NET.

Agradecemos de antemano sus atenciones, quedando a sus órdenes y haciendo propicia la ocasión para enviarle un cordial saludo.

ATENTAMENTE


Lic. Xaviera Esther Acosta Esquivel

DIRECTORA GENERAL

C. Jorge Amado Fierro Pieraccini

DIRECTOR ADMINISTRATIVO

*"2021, Año de la Solidaridad Médica Administrativa y Civil que colabora
en la contingencia sanitaria del COVID 19"*



Estructura de los Estados Financieros Básicos del Ente Público

En conformidad al Acuerdo que se emite el Marco Conceptual de Contabilidad Gubernamental (MCCG), presentamos los siguientes Estados Financieros.

ÍNDICE

A) Información Contable

1. Estado De Actividades
2. Estado De Situación Financiera
3. Estado De Variación En La Hacienda Pública
4. Estado De Cambios En La Situación Financiera
5. Estado De Flujos De Efectivo
6. Notas A Los Estados Financieros
7. Estado Analítico Del Activo
8. Estado Analítico De La Deuda Y Otros Pasivos

B) Información Presupuestaria

9. Estado Analítico de los Ingresos
10. Estado Analítico del ejercicio del Presupuesto de Egresos en Clasificación Administrativa
11. Estado Analítico del ejercicio del Presupuesto de Egresos en Clasificación Económica (por Tipo de Gasto)
12. Estado Analítico del ejercicio del Presupuesto de Egresos en Clasificación por Objeto de Gasto (Capítulo y Concepto)
13. Estado Analítico del ejercicio del Presupuesto de Egresos por Clasificación Funcional
14. Estado Analítico del ejercicio del Presupuesto de Egresos por Fuente de Financiamiento

B) Información Programática

15. Gasto por categoría programática
16. Programas y Proyectos de Inversión



MUSEO DEL FERROCARRIL
■ san luis potosí ■

INFORMACIÓN CONTABLE

MUSEO DEL FERROCARRIL
SAN LUIS POTOSI
 Estado de Situación Financiera
 Al 31 de mayo de 2021 y 2020



Usu: contador
 Rep: rptEstadoSituacionFinanciera

	2021	2020		2021	2020
ACTIVO			PASIVO		
ACTIVO CIRCULANTE	\$1,088,303.52	\$1,007,103.70	PASIVO CIRCULANTE	\$116,935.54	\$106,948.53
EFFECTIVO Y EQUIVALENTES	\$992,940.98	\$959,514.36	CUENTAS POR PAGAR A CORTO PLAZO	\$114,935.54	\$104,948.53
DERECHOS A RECIBIR EFECTIVO O EQUIVALENTES	\$95,362.54	\$47,589.34	OTROS PASIVOS A CORTO PLAZO	\$2,000.00	\$2,000.00
Total de Activos Circulantes	\$1,088,303.52	\$1,007,103.70	Total de Pasivos Circulantes	\$116,935.54	\$106,948.53
ACTIVO NO CIRCULANTE	\$434,167.16	\$404,505.74	PASIVO NO CIRCULANTE	\$0.00	\$0.00
BIENES MUEBLES	\$425,467.16	\$397,545.74	Total de Pasivos No Circulantes	\$0.00	\$0.00
ACTIVOS INTANGIBLES	\$8,700.00	\$6,960.00			
Total de Activos No Circulantes	\$434,167.16	\$404,505.74			
Total de Activos	\$1,522,470.68	\$1,411,609.44	Total de Pasivos	\$116,935.54	\$106,948.53
			HACIENDA PÚBLICA/ PATRIMONIO	\$0.00	\$0.00
			HACIENDA PÚBLICA/PATRIMONIO CONTRIBUIDO		
			HACIENDA PÚBLICA/PATRIMONIO GENERADO	\$1,405,535.14	\$1,304,660.91
			RESULTADOS DEL EJERCICIO (AHORRO/ DESAHORRO)	\$844,070.86	\$837,298.55
			RESULTADOS DE EJERCICIOS ANTERIORES	\$561,464.28	\$467,362.36
			EXCESO O INSUFICIENCIA EN LA ACTUALIZACIÓN DE	\$0.00	\$0.00
			Total Hacienda Pública/Patrimonio	\$1,405,535.14	\$1,304,660.91
			Total de Pasivo y Hacienda Pública/Patrimonio	\$1,522,470.68	\$1,411,609.44

11-Jun-2021 12:34pm
 P. Acosta
 LIC. XAVIERA ESTHER ACOSTA ESQUIVEL
 CONTADOR GENERAL

"Bajo protesta de decir verdad declaramos que los Estados Financieros y sus notas, son razonablemente correctos y son responsabilidad del emisor".

[Signature]
 LIC. XAVIERA ESTHER ACOSTA ESQUIVEL
 DIRECTORA GENERAL

[Signature]
 C. JORGE AMADO FIERRO PIERACCINI
 DIRECTOR ADMINISTRATIVO

MUSEO DEL FERROCARRIL
SAN LUIS POTOSI
Estado de Actividades
Del 01/ene/2021 al 31/may/2021




Usu: contador
 Rep: rptEstadoActividades

	<u>2021</u>	<u>2020</u>
INGRESOS Y OTROS BENEFICIOS		
INGRESOS DE GESTIÓN	\$218,915.00	\$629,711.50
INGRESOS POR VENTA DE BIENES Y PRESTACIÓN DE SERVICIOS	\$218,915.00	\$629,711.50
PARTICIPACIONES, APORTACIONES, CONVENIOS, INCENTIVOS DERIVADOS DE LA COLABORACION FISCAL, FONDOS DISTINTOS DE APORTACIONES, TRANSFERENCIAS, ASIGNACIONES, SUBSIDIOS Y SUBVENCIONES, PENSIONES Y JUBILACIONES.	\$2,602,083.52	\$2,545,114.88
TRANSFERENCIAS, ASIGNACIONES, SUBSIDIOS Y SUBVENCIONES, PENSIONES Y	\$2,602,083.52	\$2,545,114.88
OTROS INGRESOS Y BENEFICIOS	\$0.00	\$0.00
OTROS INGRESOS Y BENEFICIOS VARIOS	\$0.00	\$0.00
Total de Ingresos y Otros Beneficios	\$2,820,998.52	\$3,174,826.38
GASTOS Y OTRAS PÉRDIDAS		
GASTOS DE FUNCIONAMIENTO	\$1,976,927.66	\$2,337,527.83
SERVICIOS PERSONALES	\$1,300,558.60	\$1,272,646.30
MATERIALES Y SUMINISTROS	\$29,687.20	\$114,197.09
SERVICIOS GENERALES	\$646,681.86	\$950,684.44
TRANSFERENCIAS, ASIGNACIONES, SUBSIDIOS Y OTRAS AYUDAS	\$0.00	\$0.00
AYUDAS SOCIALES	\$0.00	\$0.00
Total de Gastos y otras Pérdidas	\$1,976,927.66	\$2,337,527.83
Resultado del Ejercicio (Ahorro/Desahorro)	\$844,070.86	\$837,298.55

"Bajo protesta de decir verdad declaramos que los Estados Financieros y sus notas, son razonablemente correctos y son responsabilidad del emisor".



 J.C. XAVIERA ESTHER ACOSTA ESQUIVEL
 DIRECTORA GENERAL



 C. JORGE AMADO FIERRO PIERACCINI
 DIRECTOR ADMINISTRATIVO

MUSEO DEL FERROCARRIL
SAN LUIS POTOSI

Estado de Variaciones en la Hacienda Pública
Del 01/ene/2021 Al 31/may/2021



Usu: contador

Rep: rptEstadoVariacionHacienda

Concepto	Hacienda Publica/ Patrimonio Generado		Exceso o Insuficiencia en la Actualización de la Hacienda Pública / Patrimonio	Total
	Hacienda Publica/ Patrimonio Contribuido	Ejercicios Anteriores Ejercicio		
HACIENDA PÚBLICA/PATRIMONIO CONTRIBUIDO NETO 2020				
APORTACIONES	\$0.00	\$0.00	\$0.00	\$0.00
DONACIONES DE CAPITAL	\$0.00	\$0.00	\$0.00	\$0.00
ACTUALIZACIÓN DE LA HACIENDA PÚBLICA/PATRIMONIO	\$0.00	\$0.00	\$0.00	\$0.00
HACIENDA PÚBLICA /PATRIMONIO GENERADO NETO 2020	\$0.00	\$837,298.55	\$0.00	\$1,304,660.91
RESULTADOS DEL EJERCICIO (AHORRO/DESAHORRO)	\$0.00	\$837,298.55	\$0.00	\$837,298.55
RESULTADOS DE EJERCICIOS ANTERIORES	\$0.00	\$467,362.36	\$0.00	\$467,362.36
REVALÚOS	\$0.00	\$0.00	\$0.00	\$0.00
RESERVAS	\$0.00	\$0.00	\$0.00	\$0.00
RECTIFICACIONES DE RESULTADOS DE EJERCICIOS ANTERIORES	\$0.00	\$0.00	\$0.00	\$0.00
EXCESO O INSUFICIENCIA EN LA ACTUALIZACIÓN DE LA HACIENDA PÚBLICA/ PATRIMONIO NETO 2020	\$0.00	\$0.00	\$0.00	\$0.00
RESULTADO POR POSICIÓN MONETARIA	\$0.00	\$0.00	\$0.00	\$0.00
RESULTADO POR TENENCIA DE ACTIVOS NO MONETARIOS	\$0.00	\$0.00	\$0.00	\$0.00
HACIENDA PÚBLICA / PATRIMONIO NETO FINAL 2020	\$0.00	\$467,362.36	\$0.00	\$1,304,660.91
CAMBIOS EN LA HACIENDA PÚBLICA/PATRIMONIO CONTRIBUIDO NETO 2021	\$0.00	\$0.00	\$0.00	\$0.00
APORTACIONES	\$0.00	\$0.00	\$0.00	\$0.00
DONACIONES DE CAPITAL	\$0.00	\$0.00	\$0.00	\$0.00
ACTUALIZACIÓN DE LA HACIENDA PÚBLICA/PATRIMONIO	\$0.00	\$0.00	\$0.00	\$0.00
VARIACIONES DE LA HACIENDA PÚBLICA / PATRIMONIO GENERADO NETO 2021	\$0.00	\$6,772.31	\$0.00	\$100,874.23
RESULTADOS DEL EJERCICIO (AHORRO/DESAHORRO)	\$0.00	\$844,070.86	\$0.00	\$844,070.86
RESULTADOS DE EJERCICIOS ANTERIORES	\$0.00	-\$837,298.55	\$0.00	-\$743,196.63
REVALÚOS	\$0.00	\$0.00	\$0.00	\$0.00
RESERVAS	\$0.00	\$0.00	\$0.00	\$0.00
RECTIFICACIONES DE RESULTADOS DE EJERCICIOS ANTERIORES	\$0.00	\$0.00	\$0.00	\$0.00
CAMBIOS EN EL EXCESO O INSUFICIENCIA EN LA ACTUALIZACIÓN DE LA HACIENDA PÚBLICA/ PATRIMONIO NETO 2021	\$0.00	\$0.00	\$0.00	\$0.00

MUSEO DEL FERROCARRIL
 SAN LUIS POTOSI
 Estado de Variaciones en la Hacienda Pública
 Del 01/ene/2021 Al 31/may/2021





Usu: contador

Rep: rptEstadoVariacionHacienda

Concepto	Hacienda Publica/ Patrimonio Generado			Exceso o Insuficiencia en la Actualización de la Hacienda Pública / Patrimonio	Total
	Hacienda Publica/ Patrimonio Contribuido	Ejercicios Anteriores	Del Ejercicio		
RESULTADO POR POSICIÓN MONETARIA	\$0.00	\$0.00	\$0.00	\$0.00	\$0.00
RESULTADO POR TENENCIA DE ACTIVOS NO MONETARIOS	\$0.00	\$0.00	\$0.00	\$0.00	\$0.00
HACIENDA PÚBLICA / PATRIMONIO NETO FINAL 2021	\$0.00	\$561,464.28	\$844,070.86	\$0.00	\$1,405,535.14

"Bajo protesta de decir verdad declaramos que los Estados Financieros y sus notas, son razonablemente correctos y son responsabilidad del emisor".


 LIC. XAVIERA ESTHER ACOSTA ESQUIVEL
 DIRECTORA GENERAL


 C. JORGE AMADO FIERRO PIERACCINI
 DIRECTOR ADMINISTRATIVO

**MUSEO DEL FERROCARRIL
SAN LUIS POTOSI**
Estado de Cambios en la Situación Financiera
Del 01/ene/2021 Al 31/may/2021



Usr: contador

Rep: rptEstadoVariacionHacienda

	<u>Origen</u>	<u>Aplicación</u>
ACTIVO		\$110,861.24
<u>ACTIVO CIRCULANTE</u>		<u>\$81,199.82</u>
EFFECTIVO Y EQUIVALENTES		\$33,426.62
DERECHOS A RECIBIR EFFECTIVO O EQUIVALENTES		\$47,773.20
<u>ACTIVO NO CIRCULANTE</u>		<u>\$29,661.42</u>
BIENES MUEBLES		\$27,921.42
ACTIVOS INTANGIBLES		\$1,740.00
PASIVO	\$9,987.01	
<u>PASIVO CIRCULANTE</u>	<u>\$9,987.01</u>	
CUENTAS POR PAGAR A CORTO PLAZO	\$9,987.01	
<u>PASIVO NO CIRCULANTE</u>		
HACIENDA PÚBLICA/ PATRIMONIO	\$100,874.23	
<u>HACIENDA PÚBLICA/PATRIMONIO CONTRIBUIDO</u>		
<u>HACIENDA PÚBLICA /PATRIMONIO GENERADO</u>	<u>\$100,874.23</u>	
RESULTADOS DEL EJERCICIO (AHORRO/ DESAHORRO)	\$6,772.31	
RESULTADOS DE EJERCICIOS ANTERIORES	\$94,101.92	
<u>EXCESO O INSUFICIENCIA EN LA ACTUALIZACIÓN DE LA HACIENDA PÚBLICA/ PATRIMONIO</u>		

"Bajo protesta de decir verdad declaramos que los Estados Financieros y sus notas, son razonablemente correctos y son responsabilidad del emisor".


 LIC. XAVIERA ESTHER ACOSTA ESQUIVEL
 DIRECTORA GENERAL



 C. JORGE AMADO FIERRO PIERACCINI
 DIRECTOR ADMINISTRATIVO


**MUSEO DEL FERROCARRIL
SAN LUIS POTOSI**
Estado de Flujos de Efectivo
Del 01/ene/2021 Al 31/may/2021



Concepto	2021	2020
FLUJOS DE EFECTIVO DE LAS ACTIVIDADES DE OPERACIÓN		
ORIGEN	\$2,820,998.52	\$3,174,826.38
INGRESOS POR VENTA DE BIENES Y PRESTACIÓN DE SERVICIOS	\$218,915.00	\$629,711.50
TRANSFERENCIAS, ASIGNACIONES, SUBSIDIOS Y SUBVENCIONES, Y PENSIONES Y JUBILACIONES	\$2,602,083.52	\$2,545,114.88
OTROS ORÍGENES DE OPERACIÓN	\$0.00	\$0.00
APLICACIÓN	\$2,379,722.60	\$2,543,021.40
SERVICIOS PERSONALES	\$1,300,558.60	\$1,272,646.30
MATERIALES Y SUMINISTRO	\$29,687.20	\$114,197.09
SERVICIOS GENERALES	\$646,681.86	\$950,684.44
OTRAS APLICACIONES DE OPERACIÓN	\$402,794.94	\$205,493.57
FLUJOS NETOS DE EFECTIVO POR ACTIVIDADES DE OPERACIÓN	\$441,275.92	\$631,804.98
FLUJOS DE EFECTIVO DE LAS ACTIVIDADES DE INVERSIÓN		
APLICACIÓN	\$17,539.42	\$29,126.60
BIENES MUEBLES	\$15,799.42	\$27,386.60
OTRAS APLICACIONES DE INVERSIÓN	\$1,740.00	\$1,740.00
FLUJOS NETOS DE EFECTIVO POR ACTIVIDADES DE INVERSIÓN	(\$17,539.42)	(\$29,126.60)
FLUJO DE EFECTIVO DE LAS ACTIVIDADES DE FINANCIAMIENTO		
INCREMENTO/DISMINUCIÓN NETA EN EL EFECTIVO Y EQUIVALENTES AL EFECTIVO	\$423,736.50	\$602,678.38
EFFECTIVO Y EQUIVALENTES AL EFECTIVO AL INICIO DEL EJERCICIO	\$569,204.48	\$356,835.98
EFFECTIVO Y EQUIVALENTES AL EFECTIVO AL FINAL DEL EJERCICIO	\$992,940.98	\$959,514.36

"Bajo protesta de decir verdad declaramos que los Estados Financieros y sus notas, son razonablemente correctos y son responsabilidad del emisor".


LIC. XAVIERA ESTHER ACOSTA ESQUIVEL
DIRECTORA GENERAL


C. JORGE AMADO FIERRO PIERACCINI
DIRECTOR ADMINISTRATIVO



MUSEO DEL FERROCARRIL SAN LUIS POTOSI

Estado Analítico del Activo
Del 01/ene./2021 al 31/may./2021

Fecha y hora de Impresión | 11/jun./2021 | 11:14 a. m.

Ucr: CONTADOR
Rep: rptEstadoAnaliticoDeActivosYPasivos_R

Concepto	Saldo Inicial 1	Cargos del periodo 2	Abonos del periodo 3	Saldo Final 4(1+2-3)	Variación del Periodo (4-1)
ACTIVO	\$1,027,742.06	\$5,846,448.73	\$5,351,720.11	\$1,522,470.68	\$494,728.62
ACTIVO CIRCULANTE	\$611,114.32	\$5,828,909.31	\$5,351,720.11	\$1,088,303.52	\$477,189.20
EFFECTIVO Y EQUIVALENTES	\$669,204.48	\$2,940,910.79	\$2,517,174.29	\$992,940.98	\$423,736.50
DERECHOS A RECIBIR EFFECTIVO O EQUIVALENTES	\$41,909.84	\$2,887,998.52	\$2,834,545.82	\$95,362.54	\$53,452.70
ACTIVO NO CIRCULANTE	\$416,627.74	\$17,539.42	\$0.00	\$434,167.16	\$17,539.42
BIENES MUEBLES	\$409,667.74	\$15,799.42	\$0.00	\$425,467.16	\$15,799.42
ACTIVOS INTANGIBLES	\$6,960.00	\$1,740.00	\$0.00	\$8,700.00	\$1,740.00

"Bajo protesta de decir verdad declaramos que los Estados Financieros y sus notas, son razonablemente correctos y son responsabilidad del emisor".

R.G.
LIC. XAVIERA ESTHER ACOSTA ESQUEVEL
DIRECTORA GENERAL

[Signature]
JORGE AMADO FIERRO PIERACCINI
DIRECTOR ADMINISTRATIVO



Usr: CONTADOR
Rep: rptEstadoAnalficoDeudaYPasivos

**MUSEO DEL FERROCARRIL
SAN LUIS POTOSI**
Estado Analítico de la Deuda y Otros Pasivos
Del 01/ene./2021 Al 31/may./2021

Fecha y hora de Impresión 11/jun./2021 11:15 a. m.

Denominación de las Deudas	Moneda de Contratación	Institución o País Acreedor	Saldo Inicial del Periodo	Saldo Final del Periodo
DEUDA PÚBLICA				
Corto Plazo				
Deuda Interna				
Instituciones de Crédito	Peso	México	\$0.00	\$0.00
Títulos y Valores	Peso	México	\$0.00	\$0.00
Arrendamientos Financieros	Peso	México	\$0.00	\$0.00
Deuda Externa				
Organismos Financieros Internacionales	Peso	México	\$0.00	\$0.00
Deuda Bilateral	Peso	México	\$0.00	\$0.00
Títulos y Valores	Peso	México	\$0.00	\$0.00
Arrendamientos Financieros	Peso	México	\$0.00	\$0.00
Subtotal Corto Plazo	Peso	México	\$0.00	\$0.00
Largo Plazo				
Deuda Interna				
Instituciones de Crédito	Peso	México	\$0.00	\$0.00
Títulos y Valores	Peso	México	\$0.00	\$0.00
Arrendamientos Financieros	Peso	México	\$0.00	\$0.00
Deuda Externa				
Organismos Financieros Internacionales	Peso	México	\$0.00	\$0.00
Deuda Bilateral	Peso	México	\$0.00	\$0.00
Títulos y Valores	Peso	México	\$0.00	\$0.00
Arrendamientos Financieros	Peso	México	\$0.00	\$0.00
Subtotal Largo Plazo	Peso	México	\$0.00	\$0.00
Otros Pasivos				
Total Deuda y Otros Pasivos	Peso	México	\$466,277.78	\$116,935.54
	Peso	México	\$466,277.78	\$116,935.54



MUSEO DEL FERROCARRIL SAN LUIS POTOSI

Estado Analítico de la Deuda y Otros Pasivos
Del 01/ene./2021 Al 31/may./2021

Usu: CONTADOR
Rep: rptEstadoAnalíticoDeudaYPasivos

Fecha y hora de Impresión: 11/jun./2021 11:15 a. m.

Denominación de las Deudas	Moneda de Contratación	Institución o País Acreedor	Saldo Inicial del Periodo	Saldo Final del Periodo
DEUDA PÚBLICA				

"Bajo protesta de decir verdad declaramos que los Estados Financieros y sus notas, son razonablemente correctos y son responsabilidad del emisor".

LIC. XAVIERA ESTHER ACOSTA ESQUIVEL
DIRECTORA GENERAL

JORGE AMADO FIERRO PIERACCINI
DIRECTOR ADMINISTRATIVO



MUSEO DEL FERROCARRIL
■ san luis potosí ■

INFORMACIÓN PRESUPUESTARIA



**MUSEO DEL FERROCARRIL
SAN LUIS POTOSÍ**

Estado Analítico de Ingresos
Del 01/ene./2021 Al 31/may./2021

Usu: CONTADOR

Rep: rptEstadoPresupuestoIngresosRB_CP_2019

Fecha y 11/jun./2021

hora de Impresión 11:16 a. m.

Rubro de Ingresos	Ingreso					Diferencia (6=5-1)
	Estimado (1)	Ampliaciones y Reducciones (2)	Modificado (3=1+2)	Devengado (4)	Recaudado (5)	
IMPUESTOS	\$0.00	\$0.00	\$0.00	\$0.00	\$0.00	0.00
CUOTAS Y APORTACIONES DE SEGURIDAD SOCIAL	\$0.00	\$0.00	\$0.00	\$0.00	\$0.00	0.00
CONTRIBUCIONES DE MEJORAS	\$0.00	\$0.00	\$0.00	\$0.00	\$0.00	0.00
DERECHOS	\$0.00	\$0.00	\$0.00	\$0.00	\$0.00	0.00
PRODUCTOS	\$0.00	\$0.00	\$0.00	\$0.00	\$0.00	0.00
APROVECHAMIENTOS	\$0.00	\$0.00	\$0.00	\$0.00	\$0.00	0.00
INGRESOS POR VENTA DE BIENES, PRESTACION DE SERVICIOS Y OTRO	\$1,208,191.16	\$0.00	\$1,208,191.16	\$218,915.00	\$218,915.00	-989,276.16
PARTICIPACIONES, APORTACIONES, CONVENIOS, INCENTIVOS DERIVAD	\$0.00	\$0.00	\$0.00	\$0.00	\$0.00	0.00
TRANSFERENCIAS, ASIGNACIONES, SUBSIDIOS Y SUBVENCIONES, Y PE	\$6,297,191.42	\$100,560.10	\$6,397,751.52	\$2,602,083.52	\$2,602,083.52	-3,695,107.90
INGRESOS DERIVADOS DE FINANCIAMIENTOS	\$0.00	\$0.00	\$0.00	\$0.00	\$0.00	0.00
Total	\$7,505,382.58	\$100,560.10	\$7,605,942.68	\$2,820,998.52	\$2,820,998.52	-4,684,384.06
Ingresos Excedentes						

Estado Analítico de Ingresos por Fuente de Financiamiento	Ingreso					Diferencia (6=5-1)
	Estimado (1)	Ampliaciones / (Reducciones) (2)	Modificado (3=1+2)	Devengado (4)	Recaudado (5)	
Ingresos del Poder Ejecutivo Federal o Estatal y de los Municipios						
IMPUESTOS	\$0.00	\$0.00	\$0.00	\$0.00	\$0.00	0.00
CUOTAS Y APORTACIONES DE SEGURIDAD SOCIAL	\$0.00	\$0.00	\$0.00	\$0.00	\$0.00	0.00
CONTRIBUCIONES DE MEJORAS	\$0.00	\$0.00	\$0.00	\$0.00	\$0.00	0.00
DERECHOS	\$0.00	\$0.00	\$0.00	\$0.00	\$0.00	0.00
PRODUCTOS	\$0.00	\$0.00	\$0.00	\$0.00	\$0.00	0.00
APROVECHAMIENTOS	\$0.00	\$0.00	\$0.00	\$0.00	\$0.00	0.00
PARTICIPACIONES, APORTACIONES, CONVENIOS, INCENTIVOS DE	\$0.00	\$0.00	\$0.00	\$0.00	\$0.00	0.00
TRANSFERENCIAS, ASIGNACIONES, SUBSIDIOS Y SUBVENCIONES	\$0.00	\$0.00	\$0.00	\$0.00	\$0.00	0.00
Ingresos de los Entes Públicos de los Poderes Legislativo y Judicial, de los Organos Autónomos y del Sector Parastatal o Paramunicipal, así como de las Empresas Productivas del Estado						
CUOTAS Y APORTACIONES DE SEGURIDAD SOCIAL	\$0.00	\$0.00	\$0.00	\$0.00	\$0.00	0.00
PRODUCTOS	\$0.00	\$0.00	\$0.00	\$0.00	\$0.00	0.00
INGRESOS POR VENTA DE BIENES, PRESTACION DE SERVICIOS	\$1,208,191.16	\$0.00	\$1,208,191.16	\$218,915.00	\$218,915.00	-989,276.16
TRANSFERENCIAS, ASIGNACIONES, SUBSIDIOS Y SUBVENCIONES	\$6,297,191.42	\$100,560.10	\$6,397,751.52	\$2,602,083.52	\$2,602,083.52	-3,695,107.90
Ingresos Derivados de Financiamiento						
INGRESOS DERIVADOS DE FINANCIAMIENTOS	\$0.00	\$0.00	\$0.00	\$0.00	\$0.00	0.00
Total	\$7,505,382.58	\$100,560.10	\$7,605,942.68	\$2,820,998.52	\$2,820,998.52	-4,684,384.06
Ingresos Excedentes						



Usr: CONTADOR
Rep: rptEstadoPresupuestIngresosRB_CP_2019

**MUSEO DEL FERROCARRIL
SAN LUIS POTOSI**
Estado Analítico de Ingresos
Del 01/ene./2021 Al 31/may./2021

Fecha y hora de Impresión | 11/jun./2021
11:16 a. m.

D.k.

LIC. XAVIERA ESTHER ACOSTA ESQUIVEL
DIRECTORA GENERAL

JORGE AMADO FIERRO PIERACCINI
DIRECTOR ADMINISTRATIVO

Gobierno (Federal/Estatal/Municipal) de San Luis Potosí
Estado Analítico del Ejercicio del Presupuesto de Egresos
Clasificación Administrativa
Del 01/ene/2021 Al 31/may/2021

Concepto	Egresos					Subejercicio 6 = (3 - 4)
	Aprobado	Ampliaciones/ (Reducciones)	Modificado	Devengado	Pagado	
	1	2	3 = (1 + 2)	4	5	
Poder Ejecutivo						
Poder Legislativo						
Poder Judicial						
Órganos Autónomos						
Total del Gasto						

NO APLICA

"Bajo protesta de decir verdad declaramos que los Estados Financieros y sus notas, son razonablemente correctos y son responsabilidad del emisor".


 LIC. XAVIERA ESTHER ACOSTA ESQUIVEL
 DIRECTORA GENERAL



 C. JORGE AMADO FIERRO PIERACCINI
 DIRECTOR ADMINISTRATIVO

Sector Paraestatal del Gobierno (Federal/Estatal/Municipal) de San Luis Potosí
Estado Analítico del Ejercicio del Presupuesto de Egresos
Clasificación Administrativa
Del 01/ene/2021 Al 31/may/2021

Concepto	Egresos					Subejercicio
	Aprobado	Ampliaciones/ (Reducciones)	Modificado	Devengado	Pagado	
	1	2	3 = (1 + 2)	4	5	
Entidades Paraestatales y Fideicomisos No Empresariales y No Financieros						
Instituciones Públicas de la Seguridad Social						
Entidades Paraestatales Empresariales No Financieras con Participación Estatal Mayoritaria						
Fideicomisos Empresariales No Financieros con Participación Estatal Mayoritaria						
Entidades Paraestatales Empresariales Financieras Monetarias con Participación Estatal Mayoritaria						
Entidades Paraestatales Empresariales Financieras No Monetarias con Participación Estatal Mayoritaria						
Fideicomisos Financieros Públicos con Participación Estatal Mayoritaria						
Total del Gasto						

NO APLICA

"Bajo protesta de decir verdad declaramos que los Estados Financieros y sus notas, son razonablemente correctos y son responsabilidad del emisor".


 P.E.
 LIC. XAVIERA ESTHER ACOSTA ESQUIVEL
 DIRECTORA GENERAL


 C. JORGE AMADO FIERRO PIERACCINI
 DIRECTOR ADMINISTRATIVO




U\$F: CONTADOR
 Rep: rptEstadoPresupuestoEgresos_UA3_GB_SC

MUSEO DEL FERROCARRIL
SAN LUIS POTOSI
Estado Analítico del Ejercicio del Presupuesto de Egresos
Clasificación Administrativa - Sector Parastatal
 Del 01/ene/2021 Al 31/may/2021

Fecha y hora de Impresión | 11/jun/2021 | 11:17 a. m.

Concepto	Egresos					
	Aprobado 1	Ampliaciones / (Reducciones) 2	Modificado 3=(1+2)	Devengado 4	Pagado 5	Subejercicio 6 = (3 - 4)
TOTAL DEL GASTO	\$7,505,382.58	\$100,560.10	\$7,605,942.68	\$1,994,467.08	\$1,994,467.08	\$5,611,475.60
ENTIDADES PARAESTATALES Y FIDEICOMISOS NO EMPRESARIALES Y NO FINANCIEROS	\$7,505,382.58	\$100,560.10	\$7,605,942.68	\$1,994,467.08	\$1,994,467.08	\$5,611,475.60


 LIC. XAVIERA ESTHER ACOSTA ESQUIVEL
 DIRECTORA GENERAL


 JORGE AMADO FIERRO PIERACCINI
 DIRECTOR ADMINISTRATIVO



Ufr: CONTADOR
 Rap: plicEstadoPresupuestoEgresos_CL2

MUSEO DEL FERROCARRIL
SAN LUIS POTOSI
Estado Analítico del Ejercicio del Presupuesto de Egresos
Clasificación Económica (por Tipo de Gasto)
 Del 01/ene./2021 Al 31/may./2021

Fecha y hora de Impresión | 11/jun./2021 | 11:16 a. m.

Concepto	Egresos						Subejercicio 6 = (3 - 4)
	Aprobado 1	Ampliaciones / (Reducciones) 2	Modificado 3=(1+2)	Devengado	Pagado 5		
Gasto Corriente	\$7,503,642.58	\$84,760.68	\$7,588,403.26	\$1,976,927.66	\$1,976,927.66	\$5,611,475.60	
Gasto de Capital	\$1,740.00	\$15,799.42	\$17,539.42	\$17,539.42	\$17,539.42	\$0.00	
Total del Gasto	\$7,505,382.58	\$100,560.10	\$7,605,942.68	\$1,994,467.08	\$1,994,467.08	\$5,611,475.60	

[Signature]
 LIC. XAVIERA ESTHER ACOSTA ESQUIVEL

DIRECTORA GENERAL

[Signature]
 JORGE AMADO FIERRO PIERACCINI

DIRECTOR ADMINISTRATIVO



Usu: CONTADOR
Rep: rptEstadoPresupuestoEgresos_CP_CTO

**MUSEO DEL FERROCARRIL
SAN LUIS POTOSÍ**
Estado Analítico del Ejercicio del Presupuesto de Egresos
Clasificación por Objeto del Gasto (Capítulo y Concepto)

Fecha y hora de impresión: 11/jun./2021 11:16 a. m.

Concepto	Egresos					
	Aprobado 1	Ampliaciones / (Reducciones) 2	Modificado 3=(1+2)	Devengado 4	Pagado 5	Subejercicio 6 = (3 - 4)
SERVICIOS PERSONALES						
REMUNERACIONES AL PERSONAL DE CARÁCTER PERMANENTE	\$4,734,519.40	-\$1,459.46	\$4,733,059.94	\$1,300,568.60	\$1,300,568.60	\$3,432,501.34
REMUNERACIONES ADICIONALES Y ESPECIALES	\$2,887,450.00	\$0.00	\$2,887,450.00	\$1,115,033.22	\$1,115,033.22	\$1,772,416.78
SEGURIDAD SOCIAL	\$643,027.00	\$0.00	\$643,027.00	\$2,453.93	\$2,453.93	\$640,573.07
OTRAS PRESTACIONES SOCIALES Y ECONÓMICAS	\$559,453.00	-\$1,459.46	\$557,993.54	\$183,071.45	\$183,071.45	\$374,922.09
MATERIALES Y SUMINISTRO	\$644,589.40	\$0.00	\$644,589.40	\$0.00	\$0.00	\$644,589.40
Materiales de administración, emisión de documentos y artículos de oficiales	\$122,000.00	\$529.00	\$122,529.00	\$29,687.20	\$29,687.20	\$92,841.80
MATERIAS PRIMAS Y MATERIALES DE PRODUCCIÓN Y COMERCIALIZACIÓN	\$52,000.00	\$0.00	\$52,000.00	\$13,844.55	\$13,844.55	\$38,155.45
MATERIALES Y ARTÍCULOS DE CONSTRUCCIÓN Y DE REPARACIÓN	\$25,000.00	\$0.00	\$25,000.00	\$0.00	\$0.00	\$25,000.00
COMBUSTIBLES, LUBRICANTES Y ADITIVOS	\$22,000.00	\$529.00	\$22,529.00	\$9,985.30	\$9,985.30	\$12,543.70
VESTUARIO, BLANCOS, PRENDAS DE PROTECCIÓN Y ARTÍCULOS DEPORTIVOS	\$10,000.00	\$0.00	\$10,000.00	\$998.00	\$998.00	\$9,002.00
HERRAMIENTAS, REFACCIONES Y ACCESORIOS MENORES	\$2,000.00	\$0.00	\$2,000.00	\$0.00	\$0.00	\$2,000.00
SERVICIOS GENERALES	\$11,000.00	\$0.00	\$11,000.00	\$4,859.35	\$4,859.35	\$6,140.65
SERVICIOS BÁSICOS	\$2,647,123.18	\$85,691.14	\$2,732,814.32	\$646,561.86	\$646,561.86	\$2,086,132.46
SERVICIOS DE ARRENDAMIENTO	\$110,762.00	\$60,055.76	\$170,817.76	\$50,819.63	\$50,819.63	\$119,998.13
SERVICIOS PROFESIONALES, CIENTÍFICOS, TÉCNICOS Y OTROS SERVICIOS	\$22,030.00	\$4,440.00	\$26,470.00	\$7,330.00	\$7,330.00	\$19,140.00
SERVICIOS FINANCIEROS, BANCARIOS Y COMERCIALES	\$1,195,436.00	-\$14,374.87	\$1,181,061.13	\$263,747.04	\$263,747.04	\$917,314.09
SERVICIOS DE INSTALACIÓN, REPARACIÓN, MANTENIMIENTO Y CONSERVACIÓN	\$16,000.00	\$0.00	\$16,000.00	\$5,312.39	\$5,312.39	\$10,687.61
SERVICIOS DE COMUNICACIÓN SOCIAL Y PUBLICIDAD	\$964,836.02	\$6,495.55	\$971,331.57	\$239,334.48	\$239,334.48	\$731,997.09
SERVICIOS OFICIALES	\$37,000.00	\$3,265.24	\$40,265.24	\$17,701.60	\$17,701.60	\$22,563.64
OTROS SERVICIOS GENERALES	\$206,059.16	\$24,350.00	\$230,409.16	\$36,898.26	\$36,898.26	\$193,510.90
BIENES MUEBLES, INMUEBLES E INTANGIBLES	\$95,000.00	\$1,459.46	\$96,459.46	\$25,538.46	\$25,538.46	\$70,921.00
MOBILIARIO Y EQUIPO DE ADMINISTRACIÓN	\$1,740.00	\$15,799.42	\$17,539.42	\$17,539.42	\$17,539.42	\$0.00
MOBILIARIO Y EQUIPO EDUCACIONAL Y RECREATIVO	\$0.00	\$9,299.42	\$9,299.42	\$9,299.42	\$9,299.42	\$0.00
ACTIVOS INTANGIBLES	\$0.00	\$6,500.00	\$6,500.00	\$6,500.00	\$6,500.00	\$0.00
Total del Gasto	\$1,505,382.58	\$100,560.10	\$7,605,942.68	\$1,994,467.08	\$1,994,467.08	\$5,611,475.60



Usu: CONTADOR
Rep: rptEstadoPresupuestoEgresos_CP_CTO

MUSEO DEL FERROCARRIL SAN LUIS POTOSI

Estado Analítico del Ejercicio del Presupuesto de Egresos Clasificación por Objeto del Gasto (Capítulo y Concepto)

Del 01/ene./2021 Al 31/may./2021

Fecha y hora de Impresión: 11/jun./2021 11:16 a. m.

Egresos						
Concepto	Aprobado	Ampliaciones / (Reducciones)	Modificado	Devengado	Pagado	Subejercicio
	1	2	3=(1+2)	4	5	6 = (3 - 4)

D.L.
LIC. XAVIERA ESTHER ACOSTA ESQUIVEL
DIRECTORA GENERAL

JORGE AMADO FIERRO PIERACCINI
DIRECTOR ADMINISTRATIVO



**MUSEO DEL FERROCARRIL
SAN LUIS POTOSI**

**Estado Analítico del Ejercicio del Presupuesto de Egresos
Clasificación Funcional (Finalidad y Función)**

Usu: CONTADOR
Rep: rptEstadoPresupuestoEgresos_FN3

Fecha y hora de Impresión: 11/jun./2021 11:17 a. m.

Del 01/ene./2021 Al 31/may./2021

Egresos						
Concepto	Aprobado	Ampliaciones / (Reducciones)	Modificado	Devengado	Pagado	Subejercicio
	1	2	3=(1+2)	4	5	6 = (3 - 4)
DESARROLLO SOCIAL	\$7,505,382.58	\$100,560.10	\$7,605,942.68	\$1,994,467.08	\$1,994,467.08	\$5,611,475.60
RECREACIÓN, CULTURA Y OTRAS MANIFESTACIONES SOCIALES	\$7,505,382.58	\$100,560.10	\$7,605,942.68	\$1,994,467.08	\$1,994,467.08	\$5,611,475.60
Total del Gasto	\$7,505,382.58	\$100,560.10	\$7,605,942.68	\$1,994,467.08	\$1,994,467.08	\$5,611,475.60

R. Acosta

LIC. XAVIERA ESTHER ACOSTA ESQUIVEL
DIRECTORA GENERAL

J. Pieraccini

JORGE AMADO FIERRO PIERACCINI
DIRECTOR ADMINISTRATIVO



Utr: CONTADOR
Rep: rptEstadoPresupuestoEgresos_FF

MUSEO DEL FERROCARRIL SAN LUIS POTOSI

Estado del Ejercicio del Presupuesto por Fuente de Financiamiento Al 31/may./2021

Fecha y hora de Impresión | 11/jun./2021
11:18 a. m.

Objeto del Gasto	Unidad Administrativa	Aprobado	Ampliaciones / (Reducciones)	Presupuesto Vigente	Comprometido	Presupuesto Disponible para		Devengado	Comprometid o No Devengado	Presupuesto Sin Devengar	Ejercido	Pagado	Cuentas por Pagar Deuda
						Comprometido	Comprometer						
4	RECURSOS PROPIOS												
2000	MATERIALES Y SUMINISTRO	\$122,000.00	\$529.00	\$122,529.00	\$29,687.20	\$92,841.80	\$29,687.20	\$0.00	\$0.00	\$92,841.80	\$29,687.20	\$29,687.20	\$0.00
2100	Materiales de administración, emisión de documentos	\$52,000.00	\$0.00	\$52,000.00	\$13,844.55	\$38,155.45	\$13,844.55	\$0.00	\$0.00	\$38,155.45	\$13,844.55	\$13,844.55	\$0.00
2110	Materiales, útiles y equipos menores de oficina	\$25,000.00	\$0.00	\$25,000.00	\$11,011.55	\$13,988.45	\$11,011.55	\$0.00	\$0.00	\$13,988.45	\$11,011.55	\$11,011.55	\$0.00
2111	Materiales, útiles y equipos menores de oficina	\$25,000.00	\$0.00	\$25,000.00	\$11,011.55	\$13,988.45	\$11,011.55	\$0.00	\$0.00	\$13,988.45	\$11,011.55	\$11,011.55	\$0.00
2120	Materiales y útiles de impresión y reproducción	\$10,000.00	\$0.00	\$10,000.00	\$0.00	\$10,000.00	\$0.00	\$0.00	\$0.00	\$10,000.00	\$0.00	\$0.00	\$0.00
2121	Materiales y útiles de impresión y reproducción	\$10,000.00	\$0.00	\$10,000.00	\$0.00	\$10,000.00	\$0.00	\$0.00	\$0.00	\$10,000.00	\$0.00	\$0.00	\$0.00
2160	Material de limpieza	\$15,000.00	\$0.00	\$15,000.00	\$2,833.00	\$12,167.00	\$2,833.00	\$0.00	\$0.00	\$12,167.00	\$2,833.00	\$2,833.00	\$0.00
2161	Material de limpieza	\$15,000.00	\$0.00	\$15,000.00	\$2,833.00	\$12,167.00	\$2,833.00	\$0.00	\$0.00	\$12,167.00	\$2,833.00	\$2,833.00	\$0.00
2170	Materiales y útiles de enseñanza	\$2,000.00	\$0.00	\$2,000.00	\$0.00	\$2,000.00	\$0.00	\$0.00	\$0.00	\$2,000.00	\$0.00	\$0.00	\$0.00
2171	Materiales y útiles de enseñanza	\$2,000.00	\$0.00	\$2,000.00	\$0.00	\$2,000.00	\$0.00	\$0.00	\$0.00	\$2,000.00	\$0.00	\$0.00	\$0.00
2300	MATERIAS PRIMAS Y MATERIALES DE PRODUCCIÓN	\$25,000.00	\$0.00	\$25,000.00	\$0.00	\$25,000.00	\$0.00	\$0.00	\$0.00	\$25,000.00	\$0.00	\$0.00	\$0.00
2380	Mercancías adquiridas para su comercialización	\$25,000.00	\$0.00	\$25,000.00	\$0.00	\$25,000.00	\$0.00	\$0.00	\$0.00	\$25,000.00	\$0.00	\$0.00	\$0.00
2381	MERCANCIAS ADQUIRIDAS PARA SU COMERCIALIZA	\$25,000.00	\$0.00	\$25,000.00	\$0.00	\$25,000.00	\$0.00	\$0.00	\$0.00	\$25,000.00	\$0.00	\$0.00	\$0.00
2400	MATERIALES Y ARTICULOS DE CONSTRUCCIÓN Y DE	\$22,000.00	\$529.00	\$22,529.00	\$9,985.30	\$12,543.70	\$9,985.30	\$0.00	\$0.00	\$12,543.70	\$9,985.30	\$9,985.30	\$0.00
2450	Vidrio y productos de vidrio	\$0.00	\$120.00	\$120.00	\$120.00	\$0.00	\$120.00	\$0.00	\$0.00	\$0.00	\$120.00	\$120.00	\$0.00
2451	Vidrio y productos de vidrio	\$0.00	\$120.00	\$120.00	\$120.00	\$0.00	\$120.00	\$0.00	\$0.00	\$0.00	\$120.00	\$120.00	\$0.00
2460	Material eléctrico y electrónico	\$15,000.00	-\$1,620.00	\$13,380.00	\$3,231.20	\$10,148.80	\$3,231.20	\$0.00	\$0.00	\$10,148.80	\$3,231.20	\$3,231.20	\$0.00
2461	Material eléctrico y electrónico	\$15,000.00	-\$1,620.00	\$13,380.00	\$3,231.20	\$10,148.80	\$3,231.20	\$0.00	\$0.00	\$10,148.80	\$3,231.20	\$3,231.20	\$0.00
2480	Materiales complementarios	\$2,000.00	\$0.00	\$2,000.00	\$0.00	\$2,000.00	\$0.00	\$0.00	\$0.00	\$2,000.00	\$0.00	\$0.00	\$0.00
2481	Materiales complementarios	\$2,000.00	\$0.00	\$2,000.00	\$0.00	\$2,000.00	\$0.00	\$0.00	\$0.00	\$2,000.00	\$0.00	\$0.00	\$0.00
2490	Otros materiales y artículos de construcción y reparación	\$5,000.00	\$2,029.00	\$7,029.00	\$6,634.10	\$394.90	\$6,634.10	\$0.00	\$0.00	\$394.90	\$6,634.10	\$6,634.10	\$0.00
2491	Otros materiales y artículos de construcción y reparación	\$5,000.00	\$2,029.00	\$7,029.00	\$6,634.10	\$394.90	\$6,634.10	\$0.00	\$0.00	\$394.90	\$6,634.10	\$6,634.10	\$0.00
2600	COMBUSTIBLES, LUBRICANTES Y ADITIVOS	\$10,000.00	\$0.00	\$10,000.00	\$998.00	\$9,002.00	\$998.00	\$0.00	\$0.00	\$9,002.00	\$998.00	\$998.00	\$0.00
2610	Combustibles, lubricantes y aditivos	\$10,000.00	\$0.00	\$10,000.00	\$998.00	\$9,002.00	\$998.00	\$0.00	\$0.00	\$9,002.00	\$998.00	\$998.00	\$0.00
2611	Combustibles, lubricantes y aditivos	\$10,000.00	\$0.00	\$10,000.00	\$998.00	\$9,002.00	\$998.00	\$0.00	\$0.00	\$9,002.00	\$998.00	\$998.00	\$0.00
2700	VESTUARIO, BLANCOS, PRENDAS DE PROTECCIÓN Y	\$2,000.00	\$0.00	\$2,000.00	\$0.00	\$2,000.00	\$0.00	\$0.00	\$0.00	\$2,000.00	\$0.00	\$0.00	\$0.00
2720	Prendas de seguridad y protección personal	\$2,000.00	\$0.00	\$2,000.00	\$0.00	\$2,000.00	\$0.00	\$0.00	\$0.00	\$2,000.00	\$0.00	\$0.00	\$0.00
2721	Prendas de seguridad y protección personal	\$2,000.00	\$0.00	\$2,000.00	\$0.00	\$2,000.00	\$0.00	\$0.00	\$0.00	\$2,000.00	\$0.00	\$0.00	\$0.00
2900	HERRAMIENTAS, REFACCIONES Y ACCESORIOS MEN	\$11,000.00	\$0.00	\$11,000.00	\$4,859.35	\$6,140.65	\$4,859.35	\$0.00	\$0.00	\$6,140.65	\$4,859.35	\$4,859.35	\$0.00



Usu: CONTADOR
Rep: rptEstadoPresupuestoEgresos_FF

**MUSEO DEL FERROCARRIL
SAN LUIS POTOSI**
Estado del Ejercicio del Presupuesto por Fuente de Financiamiento Al 31/may./2021

Fecha y hora de Impresión | 11/jun./2021
11:18 a. m.

Objeto del Gasto	Unidad Administrativa	Aprobado	Ampliaciones / (Reducciones)	Presupuesto Vigente	Comprometido	Presupuesto Disponible para Comprometer	Devengado	Comprometid o No Devengado	Presupuesto Sin Devengar	Ejercido	Pagado	Cuentas por Pagar Deuda
2910	Herramientas menores	\$3,000.00	-\$83.50	\$2,916.50	\$904.45	\$2,012.05	\$904.45	\$0.00	\$2,012.05	\$904.45	\$904.45	\$0.00
2911	Herramientas menores	\$3,000.00	-\$83.50	\$2,916.50	\$904.45	\$2,012.05	\$904.45	\$0.00	\$2,012.05	\$904.45	\$904.45	\$0.00
2920	Relaciones y accesorios menores de edificios	\$3,000.00	\$0.00	\$3,000.00	\$0.00	\$3,000.00	\$0.00	\$0.00	\$3,000.00	\$0.00	\$0.00	\$0.00
2921	Relaciones y accesorios menores de edificios	\$3,000.00	\$0.00	\$3,000.00	\$0.00	\$3,000.00	\$0.00	\$0.00	\$3,000.00	\$0.00	\$0.00	\$0.00
2940	Relaciones y accesorios menores de equipo de comput.	\$5,000.00	\$0.00	\$5,000.00	\$3,871.40	\$1,128.60	\$3,871.40	\$0.00	\$1,128.60	\$3,871.40	\$3,871.40	\$0.00
2941	Relaciones y accesorios menores de equipo de comput.	\$5,000.00	\$0.00	\$5,000.00	\$3,871.40	\$1,128.60	\$3,871.40	\$0.00	\$1,128.60	\$3,871.40	\$3,871.40	\$0.00
2960	Relaciones y accesorios menores de equipo de transpor	\$0.00	\$83.50	\$83.50	\$83.50	\$0.00	\$83.50	\$0.00	\$0.00	\$83.50	\$83.50	\$0.00
2961	Relaciones y accesorios menores de equipo de transpor	\$0.00	\$83.50	\$83.50	\$83.50	\$0.00	\$83.50	\$0.00	\$0.00	\$83.50	\$83.50	\$0.00
3000	SERVICIOS GENERALES	\$1,084,451.16	-\$16,328.42	\$1,068,122.74	\$123,413.80	\$944,708.94	\$123,413.80	\$0.00	\$944,708.94	\$123,413.80	\$123,413.80	\$0.00
3100	SERVICIOS BÁSICOS	\$110,762.00	\$4,710.76	\$115,472.76	\$12,594.76	\$102,878.00	\$12,594.76	\$0.00	\$102,878.00	\$12,594.76	\$12,594.76	\$0.00
3110	Energía eléctrica	\$83,232.00	\$0.00	\$83,232.00	\$6,936.00	\$76,296.00	\$6,936.00	\$0.00	\$76,296.00	\$6,936.00	\$6,936.00	\$0.00
3111	Energía eléctrica	\$83,232.00	\$0.00	\$83,232.00	\$6,936.00	\$76,296.00	\$6,936.00	\$0.00	\$76,296.00	\$6,936.00	\$6,936.00	\$0.00
3130	Agua	\$20,965.00	\$0.00	\$20,965.00	\$399.00	\$20,566.00	\$399.00	\$0.00	\$20,566.00	\$399.00	\$399.00	\$0.00
3131	Agua	\$20,965.00	\$0.00	\$20,965.00	\$399.00	\$20,566.00	\$399.00	\$0.00	\$20,566.00	\$399.00	\$399.00	\$0.00
3140	Telefonia Tradicional	\$6,565.00	\$0.00	\$6,565.00	\$549.00	\$6,016.00	\$549.00	\$0.00	\$6,016.00	\$549.00	\$549.00	\$0.00
3141	Telefonia tradicional	\$6,565.00	\$0.00	\$6,565.00	\$549.00	\$6,016.00	\$549.00	\$0.00	\$6,016.00	\$549.00	\$549.00	\$0.00
3170	Servicios de acceso a Internet, redes y procesamiento de	\$0.00	\$4,710.76	\$4,710.76	\$4,710.76	\$0.00	\$4,710.76	\$0.00	\$0.00	\$4,710.76	\$4,710.76	\$0.00
3171	Servicios de acceso a Internet, redes y procesamiento d	\$0.00	\$4,710.76	\$4,710.76	\$4,710.76	\$0.00	\$4,710.76	\$0.00	\$0.00	\$4,710.76	\$4,710.76	\$0.00
3200	SERVICIOS DE ARRENDAMIENTO	\$22,030.00	\$860.00	\$22,990.00	\$3,850.00	\$19,140.00	\$3,850.00	\$0.00	\$19,140.00	\$3,850.00	\$3,850.00	\$0.00
3230	Arrendamiento de mobiliario y equipo de administración, i	\$20,880.00	\$0.00	\$20,880.00	\$1,740.00	\$19,140.00	\$1,740.00	\$0.00	\$19,140.00	\$1,740.00	\$1,740.00	\$0.00
3231	Arrendamiento de mobiliario y equipo de administración, i	\$20,880.00	\$0.00	\$20,880.00	\$1,740.00	\$19,140.00	\$1,740.00	\$0.00	\$19,140.00	\$1,740.00	\$1,740.00	\$0.00
3260	Arrendamiento de maquinaria, otros equipos y herramient	\$1,150.00	\$960.00	\$2,110.00	\$2,110.00	\$0.00	\$2,110.00	\$0.00	\$0.00	\$2,110.00	\$2,110.00	\$0.00
3261	Arrendamiento de maquinaria, otros equipos y herramient	\$1,150.00	\$960.00	\$2,110.00	\$2,110.00	\$0.00	\$2,110.00	\$0.00	\$0.00	\$2,110.00	\$2,110.00	\$0.00
3300	SERVICIOS PROFESIONALES, CIENTIFICOS, TÉCNICO	\$466,600.00	-\$25,887.42	\$440,712.58	\$68,785.46	\$371,927.12	\$68,785.46	\$0.00	\$371,927.12	\$68,785.46	\$68,785.46	\$0.00
3310	Servicios legales, de contabilidad, auditoria y relacionado	\$69,600.00	\$0.00	\$69,600.00	\$11,600.00	\$58,000.00	\$11,600.00	\$0.00	\$58,000.00	\$11,600.00	\$11,600.00	\$0.00
3311	Servicios legales, de contabilidad, auditoria y relacionado	\$69,600.00	\$0.00	\$69,600.00	\$11,600.00	\$58,000.00	\$11,600.00	\$0.00	\$58,000.00	\$11,600.00	\$11,600.00	\$0.00
3330	Servicios de consultoria administrativa, procesos, técnica	\$30,000.00	\$0.00	\$30,000.00	\$350.00	\$29,650.00	\$350.00	\$0.00	\$29,650.00	\$350.00	\$350.00	\$0.00
3331	Servicios de consultoria administrativa, procesos, técnica	\$30,000.00	\$0.00	\$30,000.00	\$350.00	\$29,650.00	\$350.00	\$0.00	\$29,650.00	\$350.00	\$350.00	\$0.00
3360	Servicios de apoyo administrativo, traducción, fotocopiad	\$75,000.00	\$0.00	\$75,000.00	\$7,642.00	\$67,358.00	\$7,642.00	\$0.00	\$67,358.00	\$7,642.00	\$7,642.00	\$0.00
3361	Servicios de apoyo administrativo, fotocopiado e impresió	\$75,000.00	\$0.00	\$75,000.00	\$7,642.00	\$67,358.00	\$7,642.00	\$0.00	\$67,358.00	\$7,642.00	\$7,642.00	\$0.00
3390	Servicios de vigilancia	\$204,000.00	-\$25,887.42	\$178,112.58	\$19,990.66	\$158,121.92	\$19,990.66	\$0.00	\$158,121.92	\$19,990.66	\$19,990.66	\$0.00

**MUSEO DEL FERROCARRIL
SAN LUIS POTOSÍ**

Estado del Ejercicio del Presupuesto por Fuente de Financiamiento Al 31/may./2021



Usu: CONTADOR
Rep: rptEstadoPresupuestoEgresos_FF

Fecha y hora de Impresión | 11/jun./2021
11:18 a. m.

Objeto del Gasto	Aprobado	Ampliaciones / (Reducciones)	Presupuesto Vigente	Comprometido	Presupuesto Disponible para Comprometer		Devengado	Comprometido o No Devengado	Presupuesto Sin Devengar	Ejercido	Pagado	Cuentas por Pagar	Deuda
					Disponible para Comprometer	Devengado							
3381 Servicios de vigilancia	\$204,000.00	-\$25,887.42	\$178,112.58	\$19,990.66	\$158,121.92	\$0.00	\$19,990.66	\$0.00	\$158,121.92	\$19,990.66	\$19,990.66	\$0.00	\$0.00
3390 Servicios profesionales, científicos y técnicos integrales	\$88,000.00	\$0.00	\$88,000.00	\$29,202.80	\$58,797.20	\$0.00	\$29,202.80	\$0.00	\$58,797.20	\$29,202.80	\$29,202.80	\$0.00	\$0.00
3391 Servicios profesionales, científicos y técnicos integrales	\$88,000.00	\$0.00	\$88,000.00	\$29,202.80	\$58,797.20	\$0.00	\$29,202.80	\$0.00	\$58,797.20	\$29,202.80	\$29,202.80	\$0.00	\$0.00
3400 SERVICIOS FINANCIEROS, BANCARIOS Y COMERCIAI	\$6,000.00	\$0.00	\$6,000.00	\$2,629.70	\$3,370.30	\$0.00	\$2,629.70	\$0.00	\$3,370.30	\$2,629.70	\$2,629.70	\$0.00	\$0.00
3410 Servicios financieros y bancarios	\$6,000.00	\$0.00	\$6,000.00	\$2,629.70	\$3,370.30	\$0.00	\$2,629.70	\$0.00	\$3,370.30	\$2,629.70	\$2,629.70	\$0.00	\$0.00
3411 Servicios financieros y bancarios	\$6,000.00	\$0.00	\$6,000.00	\$2,629.70	\$3,370.30	\$0.00	\$2,629.70	\$0.00	\$3,370.30	\$2,629.70	\$2,629.70	\$0.00	\$0.00
3500 SERVICIOS DE INSTALACIÓN, REPARACIÓN, MANIEN	\$236,000.00	\$6,866.00	\$242,866.00	\$10,817.41	\$232,048.59	\$0.00	\$10,817.41	\$0.00	\$232,048.59	\$10,817.41	\$10,817.41	\$0.00	\$0.00
3510 Conservación y mantenimiento menor de inmuebles	\$25,000.00	-\$960.00	\$24,040.00	\$406.00	\$23,634.00	\$0.00	\$406.00	\$0.00	\$23,634.00	\$406.00	\$406.00	\$0.00	\$0.00
3511 Conservación y mantenimiento menor de inmuebles	\$25,000.00	-\$960.00	\$24,040.00	\$406.00	\$23,634.00	\$0.00	\$406.00	\$0.00	\$23,634.00	\$406.00	\$406.00	\$0.00	\$0.00
3530 Instalación, reparación y mantenimiento de equipo de có	\$0.00	\$7,826.00	\$7,826.00	\$7,824.61	\$1.39	\$0.00	\$7,824.61	\$0.00	\$1.39	\$7,824.61	\$7,824.61	\$0.00	\$0.00
3531 Instalación, reparación y mantenimiento de equipo de có	\$0.00	\$7,826.00	\$7,826.00	\$7,824.61	\$1.39	\$0.00	\$7,824.61	\$0.00	\$1.39	\$7,824.61	\$7,824.61	\$0.00	\$0.00
3550 Reparación y mantenimiento de equipo de transporte	\$7,000.00	\$0.00	\$7,000.00	\$2,586.80	\$4,413.20	\$0.00	\$2,586.80	\$0.00	\$4,413.20	\$2,586.80	\$2,586.80	\$0.00	\$0.00
3551 Reparación y mantenimiento de equipo de transporte	\$7,000.00	\$0.00	\$7,000.00	\$2,586.80	\$4,413.20	\$0.00	\$2,586.80	\$0.00	\$4,413.20	\$2,586.80	\$2,586.80	\$0.00	\$0.00
3580 Servicios de limpieza y manejo de desechos	\$204,000.00	\$0.00	\$204,000.00	\$0.00	\$204,000.00	\$0.00	\$0.00	\$0.00	\$204,000.00	\$0.00	\$0.00	\$0.00	\$0.00
3581 Servicios de limpieza y manejo de desechos	\$204,000.00	\$0.00	\$204,000.00	\$0.00	\$204,000.00	\$0.00	\$0.00	\$0.00	\$204,000.00	\$0.00	\$0.00	\$0.00	\$0.00
3600 SERVICIOS DE COMUNICACIÓN SOCIAL Y PUBLICIDA	\$37,000.00	-\$1,444.76	\$35,555.24	\$12,992.00	\$22,563.24	\$0.00	\$12,992.00	\$0.00	\$22,563.24	\$12,992.00	\$12,992.00	\$0.00	\$0.00
3630 Servicios de creatividad, preproducción y producción de f	\$30,000.00	-\$2,448.76	\$27,551.24	\$4,988.00	\$22,563.24	\$0.00	\$4,988.00	\$0.00	\$22,563.24	\$4,988.00	\$4,988.00	\$0.00	\$0.00
3631 SERVICIOS DE CREATIVIDAD, PREPRODUCCIÓN Y P	\$30,000.00	-\$2,448.76	\$27,551.24	\$4,988.00	\$22,563.24	\$0.00	\$4,988.00	\$0.00	\$22,563.24	\$4,988.00	\$4,988.00	\$0.00	\$0.00
3650 Servicios de la industria filmica, del sonido y video	\$7,000.00	\$1,004.00	\$8,004.00	\$8,004.00	\$0.00	\$0.00	\$8,004.00	\$0.00	\$0.00	\$8,004.00	\$8,004.00	\$0.00	\$0.00
3651 SERVICIOS DE LA INDUSTRIA FILMICA, DEL SONIDO	\$7,000.00	\$1,004.00	\$8,004.00	\$8,004.00	\$0.00	\$0.00	\$8,004.00	\$0.00	\$0.00	\$8,004.00	\$8,004.00	\$0.00	\$0.00
SERVICIOS OFICIALES	\$206,059.16	-\$1,533.00	\$204,526.16	\$11,744.47	\$192,781.69	\$0.00	\$11,744.47	\$0.00	\$192,781.69	\$11,744.47	\$11,744.47	\$0.00	\$0.00
3820 Gastos de orden social y cultural	\$126,059.16	\$0.00	\$126,059.16	\$2,146.50	\$123,912.66	\$0.00	\$2,146.50	\$0.00	\$123,912.66	\$2,146.50	\$2,146.50	\$0.00	\$0.00
3821 Gastos de orden social y cultural	\$126,059.16	\$0.00	\$126,059.16	\$2,146.50	\$123,912.66	\$0.00	\$2,146.50	\$0.00	\$123,912.66	\$2,146.50	\$2,146.50	\$0.00	\$0.00
3840 Exposiciones	\$80,000.00	-\$1,533.00	\$78,467.00	\$9,597.97	\$68,869.03	\$0.00	\$9,597.97	\$0.00	\$68,869.03	\$9,597.97	\$9,597.97	\$0.00	\$0.00
3841 Exposiciones	\$80,000.00	-\$1,533.00	\$78,467.00	\$9,597.97	\$68,869.03	\$0.00	\$9,597.97	\$0.00	\$68,869.03	\$9,597.97	\$9,597.97	\$0.00	\$0.00
BIENES MUEBLES, INMUEBLES E INTANGIBLE:	\$1,740.00	\$16,799.42	\$17,539.42	\$17,539.42	\$0.00	\$0.00	\$17,539.42	\$0.00	\$0.00	\$17,539.42	\$17,539.42	\$0.00	\$0.00
5100 MOBILIARIO Y EQUIPO DE ADMINISTRACIÓN	\$0.00	\$9,299.42	\$9,299.42	\$9,299.42	\$0.00	\$0.00	\$9,299.42	\$0.00	\$0.00	\$9,299.42	\$9,299.42	\$0.00	\$0.00
5150 Equipos de cómputo y de tecnologías de la información	\$0.00	\$8,120.00	\$8,120.00	\$8,120.00	\$0.00	\$0.00	\$8,120.00	\$0.00	\$0.00	\$8,120.00	\$8,120.00	\$0.00	\$0.00
5151 Equipo de cómputo y de tecnología de la información	\$0.00	\$8,120.00	\$8,120.00	\$8,120.00	\$0.00	\$0.00	\$8,120.00	\$0.00	\$0.00	\$8,120.00	\$8,120.00	\$0.00	\$0.00
5190 Otro mobiliario y equipo de administración	\$0.00	\$1,179.42	\$1,179.42	\$1,179.42	\$0.00	\$0.00	\$1,179.42	\$0.00	\$0.00	\$1,179.42	\$1,179.42	\$0.00	\$0.00
5191 Otros mobiliarios y equipos de administración	\$0.00	\$1,179.42	\$1,179.42	\$1,179.42	\$0.00	\$0.00	\$1,179.42	\$0.00	\$0.00	\$1,179.42	\$1,179.42	\$0.00	\$0.00



Usu: CONTADOR

Rep: rptEstadoPresupuestoEgresos_FF

MUSEO DEL FERROCARRIL SAN LUIS POTOSI

Estado del Ejercicio del Presupuesto por Fuente de Financiamiento Al 31/may./2021

Fecha y 11/jun/2021

hora de Impresión 11:18 a. m.

Objeto del Gasto	Unidad Administrativa	Aprobado	Ampliaciones / (Reducciones)	Presupuesto Vigente	Comprometido	Presupuesto Disponible para Comprometer	Devengado	Comprometido o No Devengado	Presupuesto Sin Devengar	Ejercido	Pagado	Cuentas por Pagar Deuda
5200	MOBILIARIO Y EQUIPO EDUCACIONAL Y RECREATIVO	\$0.00	\$6,500.00	\$6,500.00	\$6,500.00	\$0.00	\$6,500.00	\$0.00	\$0.00	\$6,500.00	\$6,500.00	\$0.00
5210	Equipos y aparatos audiovisuales	\$0.00	\$6,500.00	\$6,500.00	\$6,500.00	\$0.00	\$6,500.00	\$0.00	\$0.00	\$6,500.00	\$6,500.00	\$0.00
5211	Equipos y aparatos audiovisuales	\$0.00	\$6,500.00	\$6,500.00	\$6,500.00	\$0.00	\$6,500.00	\$0.00	\$0.00	\$6,500.00	\$6,500.00	\$0.00
5900	ACTIVOS INTANGIBLES	\$1,740.00	\$0.00	\$1,740.00	\$1,740.00	\$0.00	\$1,740.00	\$0.00	\$0.00	\$1,740.00	\$1,740.00	\$0.00
5910	Software	\$1,740.00	\$0.00	\$1,740.00	\$1,740.00	\$0.00	\$1,740.00	\$0.00	\$0.00	\$1,740.00	\$1,740.00	\$0.00
5911	Software	\$1,740.00	\$0.00	\$1,740.00	\$1,740.00	\$0.00	\$1,740.00	\$0.00	\$0.00	\$1,740.00	\$1,740.00	\$0.00
RECURSOS PROPIOS		\$1,740,191.16	\$0.00	\$1,740,191.16	\$1,740,640.42	\$1,037,950.74	\$1,740,640.42	\$0.00	\$1,037,950.74	\$1,740,640.42	\$1,740,640.42	\$0.00
6 RECURSOS ESTATALES												
1000	SERVICIOS PERSONALES	\$4,734,519.40	-\$1,459.46	\$4,733,059.94	\$1,300,558.60	\$3,432,501.34	\$1,300,558.60	\$0.00	\$3,432,501.34	\$1,300,558.60	\$1,300,558.60	\$0.00
1100	REMUNERACIONES AL PERSONAL DE CARÁCTER PE	\$2,887,450.00	\$0.00	\$2,887,450.00	\$1,115,033.22	\$1,772,416.78	\$1,115,033.22	\$0.00	\$1,772,416.78	\$1,115,033.22	\$1,115,033.22	\$0.00
1130	Sueldos base al personal permanente	\$2,887,450.00	\$0.00	\$2,887,450.00	\$1,115,033.22	\$1,772,416.78	\$1,115,033.22	\$0.00	\$1,772,416.78	\$1,115,033.22	\$1,115,033.22	\$0.00
1131	Sueldos base al personal permanente	\$2,887,450.00	\$0.00	\$2,887,450.00	\$1,115,033.22	\$1,772,416.78	\$1,115,033.22	\$0.00	\$1,772,416.78	\$1,115,033.22	\$1,115,033.22	\$0.00
1300	REMUNERACIONES ADICIONALES Y ESPECIALES	\$643,027.00	\$0.00	\$643,027.00	\$2,453.93	\$640,573.07	\$2,453.93	\$0.00	\$640,573.07	\$2,453.93	\$2,453.93	\$0.00
1320	Primas de vacaciones, dominical y gratificación de fin de	\$643,027.00	\$0.00	\$643,027.00	\$2,453.93	\$640,573.07	\$2,453.93	\$0.00	\$640,573.07	\$2,453.93	\$2,453.93	\$0.00
1321	Primas de vacaciones, dominical y gratificación de fin de	\$643,027.00	\$0.00	\$643,027.00	\$2,453.93	\$640,573.07	\$2,453.93	\$0.00	\$640,573.07	\$2,453.93	\$2,453.93	\$0.00
1400	SEGURIDAD SOCIAL	\$559,453.00	-\$1,459.46	\$557,993.54	\$183,071.45	\$374,922.09	\$183,071.45	\$0.00	\$374,922.09	\$183,071.45	\$183,071.45	\$0.00
1410	Aportaciones de seguridad social	\$559,453.00	-\$1,459.46	\$557,993.54	\$183,071.45	\$374,922.09	\$183,071.45	\$0.00	\$374,922.09	\$183,071.45	\$183,071.45	\$0.00
1411	Aportaciones de seguridad social	\$559,453.00	-\$1,459.46	\$557,993.54	\$183,071.45	\$374,922.09	\$183,071.45	\$0.00	\$374,922.09	\$183,071.45	\$183,071.45	\$0.00
1500	OTRAS PRESTACIONES SOCIALES Y ECONÓMICAS	\$644,589.40	\$0.00	\$644,589.40	\$0.00	\$644,589.40	\$0.00	\$0.00	\$644,589.40	\$0.00	\$0.00	\$0.00
1590	Otras prestaciones sociales y económicas	\$644,589.40	\$0.00	\$644,589.40	\$0.00	\$644,589.40	\$0.00	\$0.00	\$644,589.40	\$0.00	\$0.00	\$0.00
1591	Otras prestaciones sociales y económicas	\$644,589.40	\$0.00	\$644,589.40	\$0.00	\$644,589.40	\$0.00	\$0.00	\$644,589.40	\$0.00	\$0.00	\$0.00
3000	SERVICIOS GENERALES	\$1,562,672.02	\$102,019.56	\$1,664,691.58	\$523,268.06	\$1,141,423.52	\$523,268.06	\$0.00	\$1,141,423.52	\$523,268.06	\$523,268.06	\$0.00
3100	SERVICIOS BÁSICOS	\$0.00	\$55,345.00	\$55,345.00	\$38,224.87	\$17,120.13	\$38,224.87	\$0.00	\$17,120.13	\$38,224.87	\$38,224.87	\$0.00
3110	Energía eléctrica	\$0.00	\$43,805.00	\$43,805.00	\$28,541.39	\$15,263.61	\$28,541.39	\$0.00	\$15,263.61	\$28,541.39	\$28,541.39	\$0.00
3111	Energía eléctrica	\$0.00	\$43,805.00	\$43,805.00	\$28,541.39	\$15,263.61	\$28,541.39	\$0.00	\$15,263.61	\$28,541.39	\$28,541.39	\$0.00
3130	Agua	\$0.00	\$9,893.00	\$9,893.00	\$9,134.48	\$758.52	\$9,134.48	\$0.00	\$758.52	\$9,134.48	\$9,134.48	\$0.00
3131	Agua	\$0.00	\$9,893.00	\$9,893.00	\$9,134.48	\$758.52	\$9,134.48	\$0.00	\$758.52	\$9,134.48	\$9,134.48	\$0.00
3140	Telefonía Tradicional	\$0.00	\$1,647.00	\$1,647.00	\$549.00	\$1,098.00	\$549.00	\$0.00	\$1,098.00	\$549.00	\$549.00	\$0.00
3141	Telefonía tradicional	\$0.00	\$1,647.00	\$1,647.00	\$549.00	\$1,098.00	\$549.00	\$0.00	\$1,098.00	\$549.00	\$549.00	\$0.00
3200	SERVICIOS DE ARRENDAMIENTO	\$0.00	\$3,480.00	\$3,480.00	\$0.00	\$0.00	\$3,480.00	\$0.00	\$0.00	\$3,480.00	\$3,480.00	\$0.00

**MUSEO DEL FERROCARRIL
SAN LUIS POTOSI**

Estado del Ejercicio del Presupuesto por Fuente de Financiamiento Al 31/may./2021



Usr: CONTADOR
Rep: rptEstadoPresupuestoEgresos_FF

Fecha y hora de Impresión: 11/jun./2021 11:18 a. m.

Objeto del Gasto	Unidad Administrativa	Aprobado	Ampliaciones / (Reducciones)	Presupuesto Vigente	Comprometido	Disponible para Comprometer	Devengado	Comprometid o No Devengado	Presupuesto Sin Devengar	Ejercido	Pagado	Cuentas por Pagar	
												Deuda	Deuda
3230	Arrendamiento de mobiliario y equipo de administración, t	\$0.00	\$3,480.00	\$3,480.00	\$3,480.00	\$0.00	\$3,480.00	\$0.00	\$0.00	\$3,480.00	\$3,480.00	\$0.00	\$0.00
3231	Arrendamiento de mobiliario y equipo de administración, t	\$0.00	\$3,480.00	\$3,480.00	\$3,480.00	\$0.00	\$3,480.00	\$0.00	\$0.00	\$3,480.00	\$3,480.00	\$0.00	\$0.00
3300	SERVICIOS PROFESIONALES, CIENTIFICOS, TECNICO	\$728,836.00	\$11,512.55	\$740,348.55	\$194,961.58	\$545,386.97	\$194,961.58	\$0.00	\$545,386.97	\$194,961.58	\$194,961.58	\$0.00	\$0.00
3310	Servicios legales, de contabilidad, auditoría y relacionado	\$0.00	\$31,380.00	\$31,380.00	\$11,600.00	\$19,780.00	\$11,600.00	\$0.00	\$19,780.00	\$11,600.00	\$11,600.00	\$0.00	\$0.00
3311	Servicios legales, de contabilidad, auditoría y relacionado	\$0.00	\$31,380.00	\$31,380.00	\$11,600.00	\$19,780.00	\$11,600.00	\$0.00	\$19,780.00	\$11,600.00	\$11,600.00	\$0.00	\$0.00
3330	Servicios de consultoría administrativa, procesos, técnica	\$0.00	\$5,800.00	\$5,800.00	\$0.00	\$5,800.00	\$0.00	\$0.00	\$5,800.00	\$0.00	\$0.00	\$0.00	\$0.00
3331	Servicios de consultoría administrativa, procesos, técnica	\$0.00	\$5,800.00	\$5,800.00	\$0.00	\$5,800.00	\$0.00	\$0.00	\$5,800.00	\$0.00	\$0.00	\$0.00	\$0.00
3360	Servicios de apoyo administrativo, traducción, fotocopiado	\$0.00	\$7,087.80	\$7,087.80	\$7,087.80	\$0.20	\$7,087.60	\$0.00	\$0.20	\$7,087.80	\$7,087.60	\$0.00	\$0.00
3361	Servicios de apoyo administrativo, fotocopiado e impresió	\$0.00	\$7,087.80	\$7,087.80	\$7,087.80	\$0.20	\$7,087.60	\$0.00	\$0.20	\$7,087.80	\$7,087.60	\$0.00	\$0.00
3380	Servicios de vigilancia	\$728,836.00	-\$41,356.25	\$687,479.75	\$168,973.28	\$518,506.47	\$168,973.28	\$0.00	\$518,506.47	\$168,973.28	\$168,973.28	\$0.00	\$0.00
3381	Servicios de vigilancia	\$728,836.00	-\$41,356.25	\$687,479.75	\$168,973.28	\$518,506.47	\$168,973.28	\$0.00	\$518,506.47	\$168,973.28	\$168,973.28	\$0.00	\$0.00
3390	Servicios profesionales, científicos y técnicos integrales	\$0.00	\$8,601.00	\$8,601.00	\$7,300.70	\$1,300.30	\$7,300.70	\$0.00	\$1,300.30	\$7,300.70	\$7,300.70	\$0.00	\$0.00
3391	Servicios profesionales, científicos y técnicos integrales	\$0.00	\$8,601.00	\$8,601.00	\$7,300.70	\$1,300.30	\$7,300.70	\$0.00	\$1,300.30	\$7,300.70	\$7,300.70	\$0.00	\$0.00
3400	SERVICIOS FINANCIEROS, BANCARIOS Y COMERCIAL	\$10,000.00	\$0.00	\$10,000.00	\$2,682.69	\$7,317.31	\$2,682.69	\$0.00	\$7,317.31	\$2,682.69	\$2,682.69	\$0.00	\$0.00
3410	Servicios financieros y bancarios	\$10,000.00	\$0.00	\$10,000.00	\$2,682.69	\$7,317.31	\$2,682.69	\$0.00	\$7,317.31	\$2,682.69	\$2,682.69	\$0.00	\$0.00
3411	Servicios financieros y bancarios	\$10,000.00	\$0.00	\$10,000.00	\$2,682.69	\$7,317.31	\$2,682.69	\$0.00	\$7,317.31	\$2,682.69	\$2,682.69	\$0.00	\$0.00
3500	SERVICIOS DE INSTALACIÓN, REPARACIÓN, MANTEN	\$728,836.02	-\$370.45	\$728,465.57	\$228,517.07	\$499,948.50	\$228,517.07	\$0.00	\$499,948.50	\$228,517.07	\$228,517.07	\$0.00	\$0.00
3510	Conservación y mantenimiento menor de inmuebles	\$0.00	\$11,484.00	\$11,484.00	\$11,484.00	\$0.00	\$11,484.00	\$0.00	\$0.00	\$11,484.00	\$11,484.00	\$0.00	\$0.00
3511	Conservación y mantenimiento menor de inmuebles	\$0.00	\$11,484.00	\$11,484.00	\$11,484.00	\$0.00	\$11,484.00	\$0.00	\$0.00	\$11,484.00	\$11,484.00	\$0.00	\$0.00
3530	Instalación, reparación y mantenimiento de equipo de có	\$0.00	\$6,097.53	\$6,097.53	\$4,503.53	\$1,594.00	\$4,503.53	\$0.00	\$1,594.00	\$4,503.53	\$4,503.53	\$0.00	\$0.00
3531	Instalación, reparación y mantenimiento de equipo de có	\$0.00	\$6,097.53	\$6,097.53	\$4,503.53	\$1,594.00	\$4,503.53	\$0.00	\$1,594.00	\$4,503.53	\$4,503.53	\$0.00	\$0.00
3550	Reparación y mantenimiento de equipo de transporte	\$0.00	\$3,221.00	\$3,221.00	\$3,220.80	\$0.20	\$3,220.80	\$0.00	\$0.20	\$3,220.80	\$3,220.80	\$0.00	\$0.00
3551	Reparación y mantenimiento de equipo de transporte	\$0.00	\$3,221.00	\$3,221.00	\$3,220.80	\$0.20	\$3,220.80	\$0.00	\$0.20	\$3,220.80	\$3,220.80	\$0.00	\$0.00
3580	Servicios de limpieza y manejo de desechos	\$728,836.02	-\$21,172.98	\$707,663.04	\$209,308.74	\$498,354.30	\$209,308.74	\$0.00	\$498,354.30	\$209,308.74	\$209,308.74	\$0.00	\$0.00
3581	Servicios de limpieza y manejo de desechos	\$728,836.02	-\$21,172.98	\$707,663.04	\$209,308.74	\$498,354.30	\$209,308.74	\$0.00	\$498,354.30	\$209,308.74	\$209,308.74	\$0.00	\$0.00
3600	SERVICIOS DE COMUNICACIÓN SOCIAL Y PUBLICIDA	\$0.00	\$4,710.00	\$4,710.00	\$4,709.60	\$0.40	\$4,709.60	\$0.00	\$0.40	\$4,709.60	\$4,709.60	\$0.00	\$0.00
3630	Servicios de creatividad, reproducción y producción de f	\$0.00	\$4,710.00	\$4,710.00	\$4,709.60	\$0.40	\$4,709.60	\$0.00	\$0.40	\$4,709.60	\$4,709.60	\$0.00	\$0.00
3631	SERVICIOS DE CREATIVIDAD, PREPRODUCCIÓN Y P	\$0.00	\$4,710.00	\$4,710.00	\$4,709.60	\$0.40	\$4,709.60	\$0.00	\$0.40	\$4,709.60	\$4,709.60	\$0.00	\$0.00
3600	SERVICIOS OFICIALES	\$0.00	\$25,883.00	\$25,883.00	\$25,153.79	\$729.21	\$25,153.79	\$0.00	\$729.21	\$25,153.79	\$25,153.79	\$0.00	\$0.00
3820	Gastos de orden social y cultural	\$0.00	\$21,634.00	\$21,634.00	\$20,905.41	\$728.59	\$20,905.41	\$0.00	\$728.59	\$20,905.41	\$20,905.41	\$0.00	\$0.00
3821	Gastos de orden social y cultural	\$0.00	\$21,634.00	\$21,634.00	\$20,905.41	\$728.59	\$20,905.41	\$0.00	\$728.59	\$20,905.41	\$20,905.41	\$0.00	\$0.00



Usu: CONTADOR
 Rep: rptEstadoPresupuestoEgresos_FF

**MUSEO DEL FERROCARRIL
 SAN LUIS POTOSI**
 Estado del Ejercicio del Presupuesto por Fuente de Financiamiento Al 31/may./2021

Fecha y hora de Impresión 11/18 a. m.
 11/jun./2021

Objeto del Gasto	Unidad Administrativa	Aprobado	Ampliaciones / (Reducciones)	Presupuesto Vigente	Comprometido	Presupuesto Disponible para Comprometer	Devengado	Comprometido o No Devengado	Presupuesto Sin Devengar	Ejercido	Pagado	Cuentas por Pagar	
												Deuda	Deuda
3840	Exposiciones	\$0.00	\$4,248.00	\$4,248.00	\$4,248.38	\$0.62	\$4,248.38	\$0.00	\$0.62	\$4,248.38	\$4,248.38	\$0.00	\$0.00
3841	Exposiciones	\$0.00	\$4,248.00	\$4,248.00	\$4,248.38	\$0.62	\$4,248.38	\$0.00	\$0.62	\$4,248.38	\$4,248.38	\$0.00	\$0.00
3900	OTROS SERVICIOS GENERALES	\$95,000.00	\$1,459.46	\$96,459.46	\$25,538.46	\$70,921.00	\$25,538.46	\$0.00	\$70,921.00	\$25,538.46	\$25,538.46	\$0.00	\$0.00
3950	Penas, multas, accesorios y actualizaciones	\$0.00	\$1,459.46	\$1,459.46	\$1,459.46	\$0.00	\$1,459.46	\$0.00	\$0.00	\$1,459.46	\$1,459.46	\$0.00	\$0.00
3951	Penas, multas, accesorios y actualizaciones	\$0.00	\$1,459.46	\$1,459.46	\$1,459.46	\$0.00	\$1,459.46	\$0.00	\$0.00	\$1,459.46	\$1,459.46	\$0.00	\$0.00
3980	Impuesto sobre nóminas y otros que se deriven de una re	\$95,000.00	\$0.00	\$95,000.00	\$24,079.00	\$70,921.00	\$24,079.00	\$0.00	\$70,921.00	\$24,079.00	\$24,079.00	\$0.00	\$0.00
3981	Impuesto sobre nóminas y otros que se deriven de una re	\$95,000.00	\$0.00	\$95,000.00	\$24,079.00	\$70,921.00	\$24,079.00	\$0.00	\$70,921.00	\$24,079.00	\$24,079.00	\$0.00	\$0.00
RECURSOS ESTATALES		\$6,297,191.82	\$100,580.10	\$6,397,771.92	\$1,823,826.66	\$4,573,945.26	\$1,823,826.66	\$0.00	\$4,573,945.26	\$1,823,826.66	\$1,823,826.66	\$0.00	\$0.00
Total Final		\$7,505,382.58	\$100,580.10	\$7,605,962.68	\$1,994,467.08	\$5,611,495.60	\$1,994,467.08	\$0.00	\$5,611,495.60	\$1,994,467.08	\$1,994,467.08	\$0.00	\$0.00



MUSEO DEL FERROCARRIL
■ san luis potosí ■

INFORMACIÓN PROGRAMÁTICA



Ustr: CONTADOR
 Rep: rptEstadoPresupuestoEgresos_PC

MUSEO DEL FERROCARRIL
SAN LUIS POTOSI
 Gasto por Categoría Programática
 Del 01/ene./2021 Al 31/may./2021

Fecha y hora de Impresión: 11/Jun./2021 11:18 a. m.

Programas	Concepto	Egresos					Subejercicio
		Aprobado	Ampliaciones / (Reducciones)	Modificado	Devengado	Pagado	
Desempeño de las Funciones	1		2	3=(1+2)	4	5	6 = (3 - 4)
Prestación de Servicios Públicos		\$7,505,382.58	\$100,560.10	\$7,605,942.68	\$1,994,467.08	\$1,994,467.08	\$5,611,475.60
Total del Gasto		\$7,505,382.58	\$100,560.10	\$7,605,942.68	\$1,994,467.08	\$1,994,467.08	\$5,611,475.60

P.L.
 LIC. XAVIERA ESTHER ACOSTA ESQUIVEL
 DIRECTORA GENERAL

J.P.
 JORGE AMADO FIERRO PIERACCINI
 DIRECTOR ADMINISTRATIVO

MUSEO DEL FERROCARRIL
SAN LUIS POTOSI
PROGRAMAS Y PROYECTOS DE INVERSION
Del 01/ene/2021 Al 31/may/2021

NO APLICA

"Bajo protesta de decir verdad declaramos que los Estados Financieros y sus notas, son razonablemente correctos y son responsabilidad del emisor".




LIC. XAVIERA ESTHER ACOSTA ESQUIVEL
DIRECTORA GENERAL



C. JORGE AMADO FIERRO PIERACCINI
DIRECTOR ADMINISTRATIVO