

OF/MDFCC-CONTA/011-2020
SAN LUIS POTOSÍ, S.L.P A 05 DE JUNIO DE 2020

CP. JOAQUIN HERRÁN LÓPEZ
DIRECTOR DE CONTABILIDAD GUBERNAMENTAL
DE LA SECRETARIA DE FINANZAS.
PRESENTE.-

Por medio del presente le saludamos y presentamos a Usted la información del **Museo del Ferrocarril "Jesús García Corona"**, correspondiente a los Estados Financieros emitidos al cierre del **31 de mayo de 2020**, según el índice anexo en conformidad con los Acuerdos emitidos por el CONAC, mismos que en su mayoría han sido generados con el sistema SACG.NET.

Agradecemos de antemano sus atenciones, quedando a sus órdenes y haciendo propicia la ocasión para enviarle un cordial saludo.

ATENTAMENTE



Lic. Xaviera Esther Acosta Esquivel

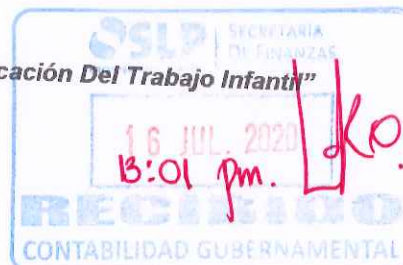
DIRECTORA GENERAL



Lic. Michael Ángel Villegas García

DIRECTOR ADMINISTRATIVO

"2020, Año De La Cultura Para La Erradicación Del Trabajo Infantil"



Estructura de los Estados Financieros Básicos del Ente Público

En conformidad al Acuerdo que se emite el Marco Conceptual de Contabilidad Gubernamental (MCCG), presentamos los siguientes Estados Financieros.

ÍNDICE

A) Información Contable

1. Estado De Actividades
2. Estado De Situación Financiera
3. Estado De Variación En La Hacienda Pública
4. Estado De Cambios En La Situación Financiera
5. Estado De Flujos De Efectivo
6. Notas A Los Estados Financieros
7. Estado Analítico Del Activo
8. Estado Analítico De La Deuda Y Otros Pasivos

B) Información Presupuestaria

9. Estado Analítico de los Ingresos
10. Estado Analítico del ejercicio del Presupuesto de Egresos en Clasificación Administrativa
11. Estado Analítico del ejercicio del Presupuesto de Egresos en Clasificación Económica (por Tipo de Gasto)
12. Estado Analítico del ejercicio del Presupuesto de Egresos en Clasificación por Objeto de Gasto (Capítulo y Concepto)
13. Estado Analítico del ejercicio del Presupuesto de Egresos por Clasificación Funcional
14. Estado Analítico del ejercicio del Presupuesto de Egresos por Fuente de Financiamiento

B) Información Programática

15. Gasto por categoría programática
16. Programas y Proyectos de Inversión



MUSEO DEL FERROCARRIL
"JESÚS GARCÍA CORONA"



INFORMACIÓN CONTABLE

MUSEO DEL FERROCARRIL
SAN LUIS POTOSI
 Estado de Situación Financiera
 Al 31 de mayo de 2020 y 2019




MUSEO DEL FERROCARRIL
 san luis potosi

Usu: contador
 Rep: rptEstadoSituaciónFinanciera

	2020	2019		2020	2019
ACTIVO			PASIVO		
ACTIVO CIRCULANTE			PASIVO CIRCULANTE		
EFFECTIVO Y EQUIVALENTES	\$1,007,103.70	\$727,467.00	CUENTAS POR PAGAR A CORTO PLAZO	\$106,948.53	\$113,764.00
DERECHOS A RECIBIR EFECTIVO O EQUIVALENTES	\$959,514.36	\$691,511.00	OTROS PASIVOS A CORTO PLAZO	\$104,948.53	\$112,764.00
Total de Activos Circulantes	\$1,007,103.70	\$727,467.00	Total de Pasivos Circulantes	\$211,897.06	\$226,528.00
ACTIVO NO CIRCULANTE			PASIVO NO CIRCULANTE		
BIENES MUEBLES	\$404,505.74	\$293,251.00		\$0.00	\$0.00
ACTIVOS INTANGIBLES	\$397,545.74	\$288,031.00	Total de Pasivos No Circulantes	\$0.00	\$0.00
Total de Activos No Circulantes	\$802,051.48	\$581,282.00			
Total de Activos	\$1,411,609.44	\$1,020,718.00	Total de Pasivos	\$106,948.53	\$113,764.00
			HACIENDA PÚBLICA/ PATRIMONIO		
			HACIENDA PÚBLICA/PATRIMONIO CONTRIBUIDO	\$0.00	\$0.00
			HACIENDA PÚBLICA/PATRIMONIO GENERADO	\$1,304,660.91	\$906,954.00
			RESULTADOS DEL EJERCICIO (AHORRO/ DESAHORRO)	\$837,298.55	\$521,715.00
			RESULTADOS DE EJERCICIOS ANTERIORES	\$467,362.36	\$385,239.00
			EXCESO O INSUFICIENCIA EN LA ACTUALIZACIÓN	\$0.00	\$0.00
			Total Hacienda Pública/Patrimonio	\$1,304,660.91	\$906,954.00
			Total de Pasivo y Hacienda Pública/Patrimonio	\$1,411,609.44	\$1,020,718.00

"Bajo protesta de decir verdad declaramos que los Estados Financieros y sus notas, son razonablemente correctos y son responsabilidad del emisor".



LIC. XAVIERA ESTHER ACOSTA ESQUIVEL
 DIRECTORA GENERAL

LIC. MICHAEL ANGEL VILLEGAS GARCIA
 DIRECTOR ADMINISTRATIVO

MUSEO DEL FERROCARRIL
 SAN LUIS POTOSI
 Estado de Actividades
 Del 01/ene/2020 al 31/may/2020



Usu: contador
 Rep: rptEstadoActividades

	<u>2020</u>	<u>2019</u>
INGRESOS Y OTROS BENEFICIOS		
INGRESOS DE GESTIÓN		
DERECHOS	\$629,711.50	\$664,087.00
INGRESOS POR VENTA DE BIENES Y PRESTACIÓN DE SERVICIOS	\$0.00	\$664,087.00
	\$629,711.50	\$0.00
PARTICIPACIONES, APORTACIONES, CONVENIOS, INCENTIVOS DERIVADOS DE LA COLABORACION FISCAL, FONDOS DISTINTOS DE APORTACIONES, TRANSFERENCIAS, ASIGNACIONES, SUBSIDIOS Y SUBVENCIONES, PENSIONES Y JUBILACIONES.	\$2,545,114.88	\$2,619,906.00
TRANSFERENCIAS, ASIGNACIONES, SUBSIDIOS Y SUBVENCIONES, PENSIONES Y SUBSIDIOS Y SUBVENCIONES	\$2,545,114.88	\$2,619,906.00
	\$2,545,114.88	\$2,619,906.00
OTROS INGRESOS Y BENEFICIOS		
OTROS INGRESOS Y BENEFICIOS VARIOS	\$0.00	\$517.00
	\$0.00	\$517.00
Total de Ingresos y Otros Beneficios	\$3,174,826.38	\$3,284,510.00
GASTOS Y OTRAS PÉRDIDAS		
GASTOS DE FUNCIONAMIENTO		
SERVICIOS PERSONALES	\$2,337,527.83	\$2,744,795.00
MATERIALES Y SUMINISTROS	\$1,272,646.30	\$1,641,436.00
SERVICIOS GENERALES	\$114,197.09	\$99,342.00
	\$950,684.44	\$1,004,017.00
TRANSFERENCIAS, ASIGNACIONES, SUBSIDIOS Y OTRAS AYUDAS	\$0.00	\$18,000.00
AYUDAS SOCIALES	\$0.00	\$18,000.00
Total de Gastos y otras Pérdidas	\$2,337,527.83	\$2,762,795.00
Resultado del Ejercicio (Ahorro/Desahorro)	\$837,298.55	\$521,715.00

"Bajo protesta de decir verdad declaramos que los Estados Financieros y sus notas, son razonablemente correctos y son responsabilidad del emisor".

LIC. XAVIERA ESTHER ACOSTA ESQUIVEL
 DIRECTORA GENERAL

LIC. MICHAEL ÁNGEL VILLEGAS GARCÍA
 DIRECTOR ADMINISTRATIVO

MUSEO DEL FERROCARRIL
SAN LUIS POTOSÍ
Estado de Variaciones en la Hacienda Pública
Del 01/ene/2020 Al 31/may/2020



MUSEO DEL FERROCARRIL
san luis potosi

Usu: contador

Rep: rptEstadoVariacionHacienda

Concepto	Hacienda Pública/ Patrimonio Generado			Exceso o Insuficiencia en la Actualización de la Hacienda Pública / Patrimonio	Total
	Hacienda Pública/ Patrimonio Contribuido	Ejercicios Anteriores	Del Ejercicio		
HACIENDA PÚBLICA/PATRIMONIO CONTRIBUIDO NETO 2019					
APORTACIONES	\$0.00	\$0.00	\$0.00	\$0.00	\$0.00
DONACIONES DE CAPITAL	\$0.00	\$0.00	\$0.00	\$0.00	\$0.00
ACTUALIZACIÓN DE LA HACIENDA PÚBLICA/PATRIMONIO	\$0.00	\$0.00	\$0.00	\$0.00	\$0.00
HACIENDA PÚBLICA /PATRIMONIO GENERADO NETO 2019	\$0.00	\$385,239.00	\$521,715.00	\$0.00	\$906,954.00
RESULTADOS DEL EJERCICIO (AHORRO/ DESAHORRO)	\$0.00	\$0.00	\$521,715.00	\$0.00	\$521,715.00
REVALÚOS	\$0.00	\$385,239.00	\$0.00	\$0.00	\$385,239.00
RESERVAS	\$0.00	\$0.00	\$0.00	\$0.00	\$0.00
RECTIFICACIONES DE RESULTADOS DE EJERCICIOS ANTERIORES	\$0.00	\$0.00	\$0.00	\$0.00	\$0.00
EXCESO O INSUFICIENCIA EN LA ACTUALIZACIÓN DE LA HACIENDA PÚBLICA/ PATRIMONIO NETO 2019	\$0.00	\$0.00	\$0.00	\$0.00	\$0.00
RESULTADO POR POSICIÓN MONETARIA	\$0.00	\$0.00	\$0.00	\$0.00	\$0.00
RESULTADO POR TENENCIA DE ACTIVOS NO MONETARIOS	\$0.00	\$0.00	\$0.00	\$0.00	\$0.00
HACIENDA PÚBLICA / PATRIMONIO NETO FINAL 2019	\$0.00	\$385,239.00	\$521,715.00	\$0.00	\$906,954.00
CAMBIOS EN LA HACIENDA PÚBLICA/PATRIMONIO CONTRIBUIDO NETO 2020					
APORTACIONES	\$0.00	\$0.00	\$0.00	\$0.00	\$0.00
DONACIONES DE CAPITAL	\$0.00	\$0.00	\$0.00	\$0.00	\$0.00
ACTUALIZACIÓN DE LA HACIENDA PÚBLICA/PATRIMONIO	\$0.00	\$0.00	\$0.00	\$0.00	\$0.00
VARIACIONES DE LA HACIENDA PÚBLICA / PATRIMONIO GENERADO NETO 2020	\$0.00	\$82,123.36	\$315,583.55	\$0.00	\$397,706.91
RESULTADOS DEL EJERCICIO (AHORRO/ DESAHORRO)	\$0.00	\$0.00	\$837,298.55	\$0.00	\$837,298.55
REVALÚOS	\$0.00	\$82,123.36	-\$521,715.00	\$0.00	-\$439,591.64
RESERVAS	\$0.00	\$0.00	\$0.00	\$0.00	\$0.00
RECTIFICACIONES DE RESULTADOS DE EJERCICIOS ANTERIORES	\$0.00	\$0.00	\$0.00	\$0.00	\$0.00
CAMBIOS EN EL EXCESO O INSUFICIENCIA EN LA ACTUALIZACIÓN DE LA HACIENDA PÚBLICA/ PATRIMONIO NETO 2020	\$0.00	\$0.00	\$0.00	\$0.00	\$0.00
TOTAL	\$0.00	\$0.00	\$0.00	\$0.00	\$0.00

MUSEO DEL FERROCARRIL
 SAN LUIS POTOSI
 Estado de Variaciones en la Hacienda Pública
 Del 01/ene/2020 Al 31/may/2020



Usu: contador

Rep: rptEstadoVariacionHacienda

Concepto	Hacienda Publica/ Patrimonio Generado			Exceso o Insuficiencia en la Actualización de la Hacienda Publica / Patrimonio	Total
	Hacienda Publica/ Patrimonio Contribuido	Ejercicios Anteriores	Del Ejercicio		
RESULTADO POR POSICIÓN MONETARIA	\$0.00	\$0.00	\$0.00	\$0.00	\$0.00
RESULTADO POR TENENCIA DE ACTIVOS NO MONETARIOS	\$0.00	\$0.00	\$0.00	\$0.00	\$0.00
HACIENDA PÚBLICA / PATRIMONIO NETO FINAL 2020	\$0.00	\$467,362.36	\$837,298.55	\$0.00	\$1,304,660.91

"Bajo protesta de decir verdad declaramos que los Estados Financieros y sus notas, son razonablemente correctos y son responsabilidad del emisor".

LIC. XAVIERA ESTHER ACOSTA ESQUIVEL
 DIRECTORA GENERAL

LIC. MICHAEL ANGEL VILLEGAS GARCÍA
 DIRECTOR ADMINISTRATIVO

**MUSEO DEL FERROCARRIL
SAN LUIS POTOSI**
Estado de Cambios en la Situación Financiera
Del 01/ene/2020 Al 31/may/2020



Usr: contador

Rep: rptEstadoVariacionHacienda

	<u>Origen</u>	<u>Aplicación</u>
ACTIVO		\$390,891.44
<u>ACTIVO CIRCULANTE</u>		
EFFECTIVO Y EQUIVALENTES		\$279,636.70
DERECHOS A RECIBIR EFECTIVO O EQUIVALENTES		\$268,003.36
		\$11,633.34
<u>ACTIVO NO CIRCULANTE</u>		
BIENES MUEBLES		\$111,254.74
ACTIVOS INTANGIBLES		\$109,514.74
		\$1,740.00
PASIVO	\$1,000.00	\$7,815.47
<u>PASIVO CIRCULANTE</u>		
CUENTAS POR PAGAR A CORTO PLAZO	\$1,000.00	\$7,815.47
OTROS PASIVOS A CORTO PLAZO		\$7,815.47
	\$1,000.00	
<u>PASIVO NO CIRCULANTE</u>		
HACIENDA PÚBLICA/ PATRIMONIO	\$397,706.91	
<u>HACIENDA PÚBLICA/PATRIMONIO CONTRIBUIDO</u>		
<u>HACIENDA PÚBLICA /PATRIMONIO GENERADO</u>		
RESULTADOS DEL EJERCICIO (AHORRO/ DESAHORRO)	\$397,706.91	
RESULTADOS DE EJERCICIOS ANTERIORES	\$315,583.55	
	\$82,123.36	
<u>EXCESO O INSUFICIENCIA EN LA ACTUALIZACIÓN DE LA HACIENDA PÚBLICA/ PATRIMONIO</u>		

"Bajo protesta de decir verdad declaramos que los Estados Financieros y sus notas, son razonablemente correctos y son responsabilidad del emisor".

LIC. XAVIERA ESTHER ACOSTA ESQUIVEL
DIRECTORA GENERAL


LIC. MICHAEL ANGEL VILLEGAS GARCIA
DIRECTOR ADMINISTRATIVO

MUSEO DEL FERROCARRIL
SAN LUIS POTOSI
 Estado de Flujos de Efectivo
 Del 01/ene/2018 Al 31/jul/2018

Concepto	2018	2017
FLUJOS DE EFECTIVO DE LAS ACTIVIDADES DE OPERACIÓN		
ORIGEN		
DERECHOS	\$4,918,687.37	\$6,117,907.69
PARTICIPACIONES Y APORTACIONES	\$783,921.09	\$1,329,977.50
TRANSFERENCIAS, ASIGNACIONES, SUBSIDIOS Y OTRA AYUDAS	\$1,050,000.00	\$182,458.28
OTROS ORÍGENES DE OPERACIÓN	\$3,084,766.28	\$4,605,471.91
APLICACIÓN	\$0.00	
SERVICIOS PERSONALES	\$4,238,314.57	\$6,720,398.97
MATERIALES Y SUMINISTRO	\$2,613,860.64	\$4,015,408.33
SERVICIOS GENERALES	\$68,580.00	\$290,266.10
PARTICIPACIONES	\$1,440,802.39	\$1,739,898.22
CONVENIOS	\$0.00	\$122,458.28
OTRAS APLICACIONES DE OPERACIÓN	\$0.00	\$56,318.73
FLUJOS NETOS DE EFECTIVO POR ACTIVIDADES DE OPERACIÓN	\$115,071.54	\$496,049.31
	\$680,372.80	(\$602,491.28)
FLUJOS DE EFECTIVO DE LAS ACTIVIDADES DE INVERSIÓN		
APLICACIÓN		
BIENES MUEBLES	\$26,058.03	\$20,363.28
OTRAS APLICACIONES DE INVERSIÓN	\$21,998.03	\$20,363.28
FLUJOS NETOS DE EFECTIVO POR ACTIVIDADES DE INVERSIÓN	\$4,060.00	\$0.00
	(\$26,058.03)	(\$20,363.28)
FLUJO DE EFECTIVO DE LAS ACTIVIDADES DE FINANCIAMIENTO		
INCREMENTO/DISMINUCIÓN NETA EN EL EFECTIVO Y EQUIVALENTES AL EFECTIVO	\$654,314.77	(\$622,854.56)
EFECTIVO Y EQUIVALENTES AL EFECTIVO AL INICIO DEL EJERCICIO	\$397,810.86	\$622,854.56
EFECTIVO Y EQUIVALENTES AL EFECTIVO AL FINAL DEL EJERCICIO	\$1,052,125.63	\$0.00



 LIC. XAVIERA ESTHER ACOSTA ESQUIVEL
 DIRECTORA GENERAL



 LIC. MICHAEL ÁNGEL VILLEGAS GARCÍA
 DIRECTOR ADMINISTRATIVO



**MUSEO DEL FERROCARRIL
SAN LUIS POTOSI**
Estado Analítico del Activo
Del 01/ene./2020 al 31/may./2020

Usu: CONTADOR

Rep: rptEstadoAnaliticoDeActivosYPasivos_R

Fecha y hora de Impresión: 05/jun./2020 12:49 p. m.

Concepto	Saldo Inicial 1	Cargos del periodo 2	Abonos del periodo 3	Saldo Final 4(1+2-3)	Variación del Periodo (4-1)
ACTIVO					
ACTIVO CIRCULANTE	\$887,783.46	\$6,819,879.71	\$6,296,058.73	\$1,411,609.44	\$523,820.98
EFECTIVO Y EQUIVALENTES	\$512,409.32	\$6,790,753.11	\$6,296,058.73	\$1,007,103.70	\$494,694.38
DERECHOS A RECIBIR EFECTIVO O EQUIVALENTES	\$356,835.98	\$3,585,238.46	\$2,982,560.08	\$959,514.36	\$602,678.38
ACTIVO NO CIRCULANTE	\$155,573.34	\$3,205,514.65	\$3,313,498.65	\$47,589.34	-\$107,984.00
BIENES MUEBLES	\$375,379.14	\$29,126.60	\$0.00	\$404,505.74	\$29,126.60
ACTIVOS INTANGIBLES	\$370,159.14	\$27,386.60	\$0.00	\$397,545.74	\$27,386.60
	\$5,220.00	\$1,740.00	\$0.00	\$6,960.00	\$1,740.00

Bajo protesta de decir verdad declaramos que los Estados Financieros y sus notas, son razonablemente correctos y son responsabilidad del emisor.

LIC. XAVIERA ESTHER ACOSTA ESQUIVEL
DIRECTORA GENERAL

LIC. MICHAEL ANGEL VILLEGAS GARCIA
DIRECTOR ADMINISTRATIVO



Usu: CONTADOR
 Rep: rptEstadoAnaliticoDeudaYPasivos

**MUSEO DEL FERROCARRIL
 SAN LUIS POTOSI**
 Estado Analítico de la Deuda y Otros Pasivos
 Del 01/ene./2020 Al 31/may./2020

Fecha y hora de Impresión: 05/jun./2020 12:50 p. m.

Denominación de las Deudas	Moneda de Contratación	Institución o País Acreedor	Saldo Inicial del Periodo	Saldo Final del Periodo
DEUDA PÚBLICA				
Corto Plazo				
Deuda Interna				
Instituciones de Crédito	Peso	México	\$0.00	\$0.00
Títulos y Valores	Peso	México	\$0.00	\$0.00
Arrendamientos Financieros	Peso	México	\$0.00	\$0.00
Deuda Externa				
Organismos Financieros Internacionales				
Deuda Bilateral	Peso	México	\$0.00	\$0.00
Títulos y Valores	Peso	México	\$0.00	\$0.00
Arrendamientos Financieros	Peso	México	\$0.00	\$0.00
Subtotal Corto Plazo	Peso	México	\$0.00	\$0.00
Largo Plazo				
Deuda Interna				
Instituciones de Crédito	Peso	México	\$0.00	\$0.00
Títulos y Valores	Peso	México	\$0.00	\$0.00
Arrendamientos Financieros	Peso	México	\$0.00	\$0.00
Deuda Externa				
Organismos Financieros Internacionales				
Deuda Bilateral	Peso	México	\$0.00	\$0.00
Títulos y Valores	Peso	México	\$0.00	\$0.00
Arrendamientos Financieros	Peso	México	\$0.00	\$0.00
Subtotal Largo Plazo	Peso	México	\$0.00	\$0.00
Otros Pasivos				
Total Deuda y Otros Pasivos	Peso	México	\$420,426.10	\$106,948.53
	Peso	México	\$420,426.10	\$106,948.53



MUSEO DEL FERROCARRIL
SAN LUIS POTOSI
Estado Analítico de la Deuda y Otros Pasivos
Del 01/ene./2020 Al 31/may./2020

Usu: CONTADOR
 Rep: rptEstadoAnaliticoDeudasYPasivos


Fecha y hora de Impresión | 05/jun./2020 12:50 p. m.

Denominación de las Deudas	Moneda de Contratación	Institución o País Acreedor	Saldo Inicial del Periodo	Saldo Final del Periodo
----------------------------	------------------------	-----------------------------	---------------------------	-------------------------

DEUDA PÚBLICA

"Bajo protesta de decir verdad declaramos que los Estados Financieros y sus notas, son razonablemente correctos y son responsabilidad del emisor".


 LIC. XAVIERA ESTHER ACOSTA ESQUIVEL
 DIRECTORA GENERAL


 LIC. MICHAEL ANGEL VALLEGAS GARCIA
 DIRECTOR ADMINISTRATIVO



MUSEO DEL FERROCARRIL
"JESÚS GARCÍA CORONA"



INFORMACIÓN PRESUPUESTARIA



Usr: CONTADOR
Rep: rptEstadoPresupuestoIngresosRB_CP_2019

MUSEO DEL FERROCARRIL
SAN LUIS POTOSI
Estado Analítico de Ingresos
Del 01/ene./2020 Al 31/may./2020

Fecha y hora de Impresión | 05/jun./2020
12:50 p. m.

Rubros de los Ingresos

	Estimado (1)		Ampliaciones / (Reducciones) (2)		Ingreso Modificado (3=1+2)		Devengados (4)	Recaudado (5)	Diferencia (6=5-1)
IMPUESTOS									
CUOTAS Y APORTACIONES DE SEGURIDAD SOCIAL	\$0.00		\$0.00		\$0.00		\$0.00	\$0.00	0.00
CONTRIBUCIONES DE MEJORAS	\$0.00		\$0.00		\$0.00		\$0.00	\$0.00	0.00
DERECHOS	\$0.00		\$0.00		\$0.00		\$0.00	\$0.00	0.00
PRODUCTOS	\$0.00		\$0.00		\$0.00		\$0.00	\$0.00	0.00
APROVECHAMIENTOS	\$0.00		\$0.00		\$0.00		\$0.00	\$0.00	0.00
INGRESOS POR VENTA DE BIENES, PRESTACION DE SERVICIOS Y PARTICIPACIONES, APORTACIONES, CONVENIOS, INCENTIVOS DE TRANSFERENCIAS, ASIGNACIONES, SUBSIDIOS Y SUBVENCIONES	\$1,202,500.00		\$0.00		\$1,202,500.00		\$629,711.50	\$629,711.50	-572,788.50
INGRESOS DERIVADOS DE FINANCIAMIENTOS	\$6,297,191.42		\$118,306.00		\$6,415,497.42		\$2,545,114.88	\$2,545,114.88	-3,752,076.54
Total	\$7,499,691.42		\$118,306.00		\$7,617,997.42		\$3,174,826.38	\$3,174,826.38	-4,324,865.04
Ingresos Excedentes									

Estado Analítico de Ingresos por Fuente de Financiamiento

	Estimado (1)		Ampliaciones / (Reducciones) (2)		Ingreso Modificado (3=1+2)		Devengados (4)	Recaudado (5)	Diferencia (6=5-1)
IMPUESTOS									
CUOTAS Y APORTACIONES DE SEGURIDAD SOCIAL	\$0.00		\$0.00		\$0.00		\$0.00	\$0.00	0.00
CONTRIBUCIONES DE MEJORAS	\$0.00		\$0.00		\$0.00		\$0.00	\$0.00	0.00
DERECHOS	\$0.00		\$0.00		\$0.00		\$0.00	\$0.00	0.00
PRODUCTOS	\$0.00		\$0.00		\$0.00		\$0.00	\$0.00	0.00
APROVECHAMIENTOS	\$0.00		\$0.00		\$0.00		\$0.00	\$0.00	0.00
PARTICIPACIONES, APORTACIONES, CONVENIOS, INCENTIVOS Y TRANSFERENCIAS, ASIGNACIONES, SUBSIDIOS Y SUBVENCION	\$0.00		\$0.00		\$0.00		\$0.00	\$0.00	0.00
Total	\$0.00		\$0.00		\$0.00		\$0.00	\$0.00	0.00
Ingresos Excedentes									

Ingresos del Poder Ejecutivo Federal o Estatal y de los Municipios

IMPUESTOS									
CUOTAS Y APORTACIONES DE SEGURIDAD SOCIAL	\$0.00		\$0.00		\$0.00		\$0.00	\$0.00	0.00
CONTRIBUCIONES DE MEJORAS	\$0.00		\$0.00		\$0.00		\$0.00	\$0.00	0.00
DERECHOS	\$0.00		\$0.00		\$0.00		\$0.00	\$0.00	0.00
PRODUCTOS	\$0.00		\$0.00		\$0.00		\$0.00	\$0.00	0.00
APROVECHAMIENTOS	\$0.00		\$0.00		\$0.00		\$0.00	\$0.00	0.00
PARTICIPACIONES, APORTACIONES, CONVENIOS, INCENTIVOS Y TRANSFERENCIAS, ASIGNACIONES, SUBSIDIOS Y SUBVENCION	\$0.00		\$0.00		\$0.00		\$0.00	\$0.00	0.00
Total	\$0.00		\$0.00		\$0.00		\$0.00	\$0.00	0.00
Ingresos Excedentes									

Ingresos Derivados de Financiamiento

IMPUESTOS									
CUOTAS Y APORTACIONES DE SEGURIDAD SOCIAL	\$0.00		\$0.00		\$0.00		\$0.00	\$0.00	0.00
CONTRIBUCIONES DE MEJORAS	\$0.00		\$0.00		\$0.00		\$0.00	\$0.00	0.00
DERECHOS	\$1,202,500.00		\$0.00		\$1,202,500.00		\$629,711.50	\$629,711.50	-572,788.50
PRODUCTOS	\$6,297,191.42		\$118,306.00		\$6,415,497.42		\$2,545,114.88	\$2,545,114.88	-3,752,076.54
Total	\$7,499,691.42		\$118,306.00		\$7,617,997.42		\$3,174,826.38	\$3,174,826.38	-4,324,865.04
Ingresos Excedentes									

**MUSEO DEL FERROCARRIL
SAN LUIS POTOSI**
Estado Analítico de Ingresos
Del 01/ene./2020 Al 31/may./2020

Fecha y hora de Impresión | 05/jun./2020 | 12:50 p. m.



LIC. XAVIERA ESTHER ACOSTA ESQUIVEL
DIRECTORA GENERAL



LIC. MICHAEL ANGEL VILLALLEGAS GARCIA
DIRECTOR ADMINISTRATIVO

Concepto	Egresos					
	Aprobado 1	Ampliaciones / (Reducciones) 2	Modificado 3=(1+2)	Devengado 4	Pagado 5	Subejercicio 6 = (3 - 4)

TOTAL DEL GASTO	\$7,499,691.42	\$118,306.00	\$7,617,997.42	\$2,366,654.43	\$2,366,654.43	\$5,251,342.99
ENTIDADES PARAESTATALES Y FIDEICOMISOS NO EMPRESARIALES Y NO FINANCIEROS	\$7,499,691.42	\$118,306.00	\$7,617,997.42	\$2,366,654.43	\$2,366,654.43	\$5,251,342.99

LIC. XAVIERA ESTHER ACOSTA ESQUIVEL
DIRECTORA GENERAL

LIC. MICHAEL ANGEL VILLEGAS GARCIA
DIRECTOR ADMINISTRATIVO

Gobierno (Federal/Estatal/Municipal) de San Luis Potosí
Estado Analítico del Ejercicio del Presupuesto de Egresos
Clasificación Administrativa
Del 01/ene/2020 Al 31/may/2020

Concepto	Egresos					Subejercicio 6 = (3 - 4)
	Aprobado	Ampliaciones/ (Reducciones)	Modificado	Devengado	Pagado	
	1	2	3 = (1 + 2)	4	5	
Poder Ejecutivo						
Poder Legislativo						
Poder Judicial						
Órganos Autónomos						
Total del Gasto						

NO APLICA

"Bajo protesta de decir verdad declaramos que los Estados Financieros y sus notas, son razonablemente correctos y son responsabilidad del emisor".



 LIC. XAVIERA ESTHER ACOSTA ESQUIVEL
 DIRECTORA GENERAL



 LIC. MICHAEL ÁNGEL VILLEGAS GARCÍA
 DIRECTOR ADMINISTRATIVO

Sector Paraestatal del Gobierno (Federal/Estatal/Municipal) de San Luis Potosí
Estado Analítico del Ejercicio del Presupuesto de Egresos
Clasificación Administrativa
Del 01/ene/2020 Al 31/may/2020


Concepto	Egresos					Subejercicio
	Aprobado	Ampliaciones/ (Reducciones)	Modificado	Devengado	Pagado	
	1	2	3 = (1 + 2)	4	5	
Entidades Paraestatales y Fideicomisos No Empresariales y No Financieros						
Instituciones Públicas de la Seguridad Social						
Entidades Paraestatales Empresariales No Financieras con Participación Estatal Mayoritaria						
Fideicomisos Empresariales No Financieros con Participación Estatal Mayoritaria						
Entidades Paraestatales Empresariales Financieras Monetarias con Participación Estatal Mayoritaria						
Entidades Paraestatales Empresariales Financieras No Monetarias con Participación Estatal Mayoritaria						
Fideicomisos Financieros Públicos con Participación Estatal Mayoritaria						
Total del Gasto						

NO APLICA

"Bajo protesta de decir verdad declaramos que los Estados Financieros y sus notas, son razonablemente correctos y son responsabilidad del emisor".



 LIC. XAVIERA ESTHER ACOSTA ESQUIVEL
 DIRECTORA GENERAL



 LIC. MICHAEL ÁNGEL VILLEGAS GARCÍA
 DIRECTOR ADMINISTRATIVO



**MUSEO DEL FERROCARRIL
 SAN LUIS POTOSI**

**Estado Analítico del Ejercicio Presupuesto de Egresos
 Clasificación Económica (por Tipo de Gasto)**

Del 01/ene./2020 Al 31/may./2020

Fecha y hora de Impresión 05/jun./2020 12:58 p. m.

Concepto	Egresos				Subejercicio
	Aprobado	Ampliaciones / (Reducciones)	Modificado	Devengado	
1 Gasto Corriente	\$7,499,691.42	\$89,179.40	\$7,588,870.82	\$2,337,527.83	\$2,337,527.83
2 Gasto de Capital	\$0.00	\$29,126.60	\$29,126.60	\$29,126.60	\$29,126.60
Total	\$7,499,691.42	\$118,306.00	\$7,617,997.42	\$2,366,654.43	\$2,366,654.43
					\$5,251,342.99

Xavier

LIC. XAVIERA ESTHER ACOSTA ESQUIVEL

DIRECTORA GENERAL

[Signature]

LIC. MICHAEL ANGEL VILLEGAS GARCIA

DIRECTOR ADMINISTRATIVO



**MUSEO DEL FERROCARRIL
SAN LUIS POTOSÍ**

**Estado Analítico del Ejercicio Presupuesto de Egresos
Clasificación por Objeto del Gasto (Capítulo y Concepto)**

Usu: CONTADOR
Rep: rptEstadoPresupuestoEgresos_CP_CTO

Fecha y hora de Impresión: 05/jun./2020 12:57 p. m.

Del 01/ene./2020 Al 31/may./2020

Concepto	Egresos					
	Aprobado 1	Ampliaciones / (Reducciones) 2	Modificado 3=(1+2)	Devengado 4	Pagado 5	Subejercicio 6 = (3 - 4)
SERVICIOS PERSONALES						
REMUNERACIONES AL PERSONAL DE CARÁCTER PERMANEN	\$4,755,509.42	\$0.00	\$4,755,509.42	\$1,272,646.30	\$1,272,646.30	\$3,482,863.12
REMUNERACIONES ADICIONALES Y ESPECIALES	\$3,156,244.19	\$0.00	\$3,156,244.19	\$1,085,792.58	\$1,085,792.58	\$2,070,451.61
SEGURIDAD SOCIAL	\$684,043.50	\$0.00	\$684,043.50	\$1,627.66	\$1,627.66	\$682,415.84
OTRAS PRESTACIONES SOCIALES Y ECONÓMICAS	\$716,856.10	\$0.00	\$716,856.10	\$185,226.06	\$185,226.06	\$531,630.04
MATERIALES Y SUMINISTRO	\$198,365.63	\$0.00	\$198,365.63	\$0.00	\$0.00	\$198,365.63
Materiales de administración, emisión de documentos y artículos de	\$189,000.00	\$41,115.90	\$230,115.90	\$114,197.09	\$114,197.09	\$115,918.81
MATERIAS PRIMAS Y MATERIALES DE PRODUCCIÓN Y COMEF	\$26,500.00	\$10,460.88	\$36,960.88	\$15,068.67	\$15,068.67	\$21,892.21
MATERIALES Y ARTÍCULOS DE CONSTRUCCIÓN Y DE REPARA	\$52,000.00	\$3,480.00	\$55,480.00	\$15,734.08	\$15,734.08	\$39,745.92
Productos químicos, farmacéuticos y de laboratorios	\$72,500.00	\$9,071.84	\$81,571.84	\$53,546.16	\$53,546.16	\$28,025.68
COMBUSTIBLES, LUBRICANTES Y ADITIVOS	\$0.00	\$11,913.20	\$11,913.20	\$11,913.20	\$11,913.20	\$0.00
VESTUARIO, BLANCOS, PRENDAS DE PROTECCIÓN Y ARTÍCULO	\$10,000.00	\$0.00	\$10,000.00	\$2,650.00	\$2,650.00	\$7,350.00
HERRAMIENTAS, REFACCIONES Y ACCESORIOS MENORES	\$11,000.00	\$0.00	\$11,000.00	\$490.00	\$490.00	\$10,510.00
SERVICIOS GENERALES	\$17,000.00	\$6,189.98	\$23,189.98	\$14,794.98	\$14,794.98	\$8,395.00
SERVICIOS BÁSICOS	\$2,555,182.00	\$48,063.50	\$2,603,245.50	\$950,684.44	\$950,684.44	\$1,652,561.06
SERVICIOS DE ARRENDAMIENTO	\$384,672.00	-\$59,161.40	\$325,510.60	\$87,903.73	\$87,903.73	\$227,606.87
SERVICIOS PROFESIONALES, CIENTÍFICOS, TÉCNICOS Y OTR	\$25,000.00	\$0.00	\$25,000.00	\$3,480.00	\$3,480.00	\$21,520.00
SERVICIOS FINANCIEROS, BANCARIOS Y COMERCIALES	\$993,000.00	-\$4,595.82	\$988,404.18	\$366,794.02	\$366,794.02	\$621,610.16
SERVICIOS DE INSTALACIÓN, REPARACIÓN, MANTENIMIENTO	\$17,600.00	\$1,000.00	\$18,600.00	\$6,340.59	\$6,340.59	\$12,259.41
SERVICIOS DE COMUNICACIÓN SOCIAL Y PUBLICIDAD	\$782,400.00	\$101,435.75	\$883,835.75	\$317,424.82	\$317,424.82	\$566,410.93
Servicios de traslados y viáticos	\$30,000.00	\$17,608.00	\$47,608.00	\$41,122.00	\$41,122.00	\$6,486.00
SERVICIOS OFICIALES	\$5,000.00	\$1,124.80	\$6,124.80	\$6,124.80	\$6,124.80	\$0.00
OTROS SERVICIOS GENERALES	\$195,500.00	-\$1,740.00	\$193,760.00	\$95,039.31	\$95,039.31	\$98,720.69
	\$122,010.00	\$2,392.17	\$124,402.17	\$26,455.17	\$26,455.17	\$97,947.00

Xavier
LIC. XAVIERA ESTHER ACOSTA ESQUIVEL
DIRECTORA GENERAL

LIC. MICHAEL ANGEL VILLALBA GARCIA
DIRECTOR ADMINISTRATIVO



**MUSEO DEL FERROCARRIL
SAN LUIS POTOSI**

**Estado Analítico del Ejercicio Presupuesto de Egresos
Clasificación por Objeto del Gasto (Capítulo y Concepto)**

Usu: CONTADOR
Rep: rptEstadoPresupuestoEgresos_CP_CTO

Fecha y hora de Impresión: 05/jun./2020 12:57 p. m.

Concepto	Egresos					
	Aprobado 1	Ampliaciones / (Reducciones) 2	Modificado 3=(1+2)	Devengado 4	Pagado 5	Subejercicio 6 = (3 - 4)
BIENES MUEBLES, INMUEBLES E INTANGIBLES						
MOBILIARIO Y EQUIPO DE ADMINISTRACIÓN	\$0.00	\$29,126.60	\$29,126.60	\$29,126.60	\$29,126.60	\$0.00
ACTIVOS INTANGIBLES	\$0.00	\$27,386.60	\$27,386.60	\$27,386.60	\$27,386.60	\$0.00
Total del Gasto	\$7,499,691.42	\$118,306.00	\$7,617,997.42	\$2,366,654.43	\$1,740.00	\$5,251,342.99

LIC. XAVIERA ESTHER ACOSTA ESQUIVEL
DIRECTORA GENERAL

LIC. MICHAEL ANGEL VILLEGAS GARCIA
DIRECTOR ADMINISTRATIVO



Usu: CONTADOR
 Rep: rptEstadoPresupuestoEgresos_FN3

**MUSEO DEL FERROCARRIL
 SAN LUIS POTOSI**

**Estado Analítico del Ejercicio Presupuesto de Egresos
 Clasificación Funcional (Finalidad y Función)**

Fecha y hora de Impresión | 05/jun./2020 | 12:58 p. m.

Del 01/ene./2020 Al 31/may./2020

Concepto	Egresos					
	Aprobado 1	Ampliaciones / (Reducciones) 2	Modificado 3=(1+2)	Devengado 4	Pagado 5	Subejercicio 6 = (3 - 4)
DESARROLLO SOCIAL	\$7,499,691.42	\$118,306.00	\$7,617,997.42	\$2,366,654.43	\$2,366,654.43	\$5,251,342.99
RECREACIÓN, CULTURA Y OTRAS MANIFESTACIONES SOCIALES	\$7,499,691.42	\$118,306.00	\$7,617,997.42	\$2,366,654.43	\$2,366,654.43	\$5,251,342.99
Total del Gasto	\$7,499,691.42	\$118,306.00	\$7,617,997.42	\$2,366,654.43	\$2,366,654.43	\$5,251,342.99

LIC. XAVIERA ESTHER ACOSTA ESQUIVEL
 DIRECTORA GENERAL

LIC. MICHAEL ANGEL VILLEGAS GARCIA
 DIRECTOR ADMINISTRATIVO

Ejercicio del Presupuesto		Egresos Aprobado Al 31/12/2020	Ampliaciones / (Reducciones)	Egresos Modificado	Egresos Comprometido	Egresos Devengado	Egresos Ejercido	Egresos Pagado	Subejercicio
4	RECURSOS PROPIOS								
1000	MATERIALES Y SUMINISTRO	\$189,000.00	\$21,982.30	\$210,982.30	\$95,043.49	\$95,043.49	\$95,043.49	\$95,043.49	\$115,916.81
1100	Materiales de administración, emisión de documentos y artículo	\$26,500.00	\$1,160.00	\$27,660.00	\$5,767.79	\$5,767.79	\$5,767.79	\$5,767.79	\$21,892.21
1110	Materiales, útiles y equipos menores de oficina	\$17,500.00	\$0.00	\$17,500.00	\$3,495.10	\$3,495.10	\$3,495.10	\$3,495.10	\$14,004.90
1111	Materiales, útiles y equipos menores de oficina	\$17,500.00	\$0.00	\$17,500.00	\$3,495.10	\$3,495.10	\$3,495.10	\$3,495.10	\$14,004.90
1120	Materiales y útiles de impresión y reproducción	\$3,000.00	\$0.00	\$3,000.00	\$417.60	\$417.60	\$417.60	\$417.60	\$2,582.40
1121	Materiales y útiles de impresión y reproducción	\$3,000.00	\$0.00	\$3,000.00	\$417.60	\$417.60	\$417.60	\$417.60	\$2,582.40
1140	Materiales, útiles y equipos menores de tecnologías de la información	\$0.00	\$580.00	\$580.00	\$580.00	\$580.00	\$580.00	\$580.00	\$0.00
1141	Materiales, útiles y equipos menores de tecnologías de la información	\$0.00	\$580.00	\$580.00	\$580.00	\$580.00	\$580.00	\$580.00	\$0.00
1150	Material impreso e información digital	\$0.00	\$580.00	\$580.00	\$580.00	\$580.00	\$580.00	\$580.00	\$0.00
1151	Material impreso e información digital	\$0.00	\$580.00	\$580.00	\$580.00	\$580.00	\$580.00	\$580.00	\$0.00
1160	Material de limpieza	\$3,000.00	\$0.00	\$3,000.00	\$339.12	\$339.12	\$339.12	\$339.12	\$2,660.88
1161	Material de limpieza	\$3,000.00	\$0.00	\$3,000.00	\$339.12	\$339.12	\$339.12	\$339.12	\$2,660.88
1170	Materiales y útiles de enseñanza	\$3,000.00	\$0.00	\$3,000.00	\$355.97	\$355.97	\$355.97	\$355.97	\$2,644.03
1171	Materiales y útiles de enseñanza	\$3,000.00	\$0.00	\$3,000.00	\$355.97	\$355.97	\$355.97	\$355.97	\$2,644.03
1300	MATERIAS PRIMAS Y MATERIALES DE PRODUCCIÓN Y COMER	\$52,000.00	\$0.00	\$52,000.00	\$12,254.08	\$12,254.08	\$12,254.08	\$12,254.08	\$39,745.92
1380	Mercancías adquiridas para su comercialización	\$52,000.00	\$0.00	\$52,000.00	\$12,254.08	\$12,254.08	\$12,254.08	\$12,254.08	\$39,745.92
1381	MERCANCIAS ADQUIRIDAS PARA SU COMERCIALIZACIÓN	\$52,000.00	\$0.00	\$52,000.00	\$12,254.08	\$12,254.08	\$12,254.08	\$12,254.08	\$39,745.92
1400	MATERIALES Y ARTÍCULOS DE CONSTRUCCIÓN Y DE REPARA	\$72,500.00	\$7,721.84	\$80,221.84	\$52,196.16	\$52,196.16	\$52,196.16	\$52,196.16	\$28,025.69
1460	Material eléctrico y electrónico	\$25,000.00	\$7,721.84	\$32,721.84	\$32,721.84	\$32,721.84	\$32,721.84	\$32,721.84	\$0.00
1461	Material eléctrico y electrónico	\$25,000.00	\$7,721.84	\$32,721.84	\$32,721.84	\$32,721.84	\$32,721.84	\$32,721.84	\$0.00
1480	Materiales complementarios	\$25,000.00	\$0.00	\$25,000.00	\$15,329.40	\$15,329.40	\$15,329.40	\$15,329.40	\$9,670.60
1481	Materiales complementarios	\$25,000.00	\$0.00	\$25,000.00	\$15,329.40	\$15,329.40	\$15,329.40	\$15,329.40	\$9,670.60
1490	Otros materiales y artículos de construcción y reparación	\$22,500.00	\$0.00	\$22,500.00	\$4,144.92	\$4,144.92	\$4,144.92	\$4,144.92	\$18,355.08
1491	Otros materiales y artículos de construcción y reparación	\$22,500.00	\$0.00	\$22,500.00	\$4,144.92	\$4,144.92	\$4,144.92	\$4,144.92	\$18,355.08
1500	Productos químicos, farmacéuticos y de laboratorios	\$0.00	\$11,913.20	\$11,913.20	\$11,913.20	\$11,913.20	\$11,913.20	\$11,913.20	\$0.00
1540	Materiales, accesorios y suministros médicos	\$0.00	\$2,030.00	\$2,030.00	\$2,030.00	\$2,030.00	\$2,030.00	\$2,030.00	\$0.00
1541	Materiales, accesorios y suministros médicos	\$0.00	\$2,030.00	\$2,030.00	\$2,030.00	\$2,030.00	\$2,030.00	\$2,030.00	\$0.00
1590	Otros productos químicos	\$0.00	\$9,883.20	\$9,883.20	\$9,883.20	\$9,883.20	\$9,883.20	\$9,883.20	\$0.00
1591	Otros productos químicos	\$0.00	\$9,883.20	\$9,883.20	\$9,883.20	\$9,883.20	\$9,883.20	\$9,883.20	\$0.00
1600	COMBUSTIBLES, LUBRICANTES Y ADITIVOS	\$10,000.00	\$0.00	\$10,000.00	\$2,650.00	\$2,650.00	\$2,650.00	\$2,650.00	\$7,350.00

Ejercicio del Presupuesto		Egresos Aprobado Al 31/12/2020	Ampliaciones / (Reducciones)	Egresos Modificado	Egresos Comprometido	Egresos Devengado	Egresos Ejercido	Egresos Pagado	Subejercicio
1610	Combustibles, lubricantes y aditivos	\$10,000.00	\$0.00	\$10,000.00	\$2,650.00	\$2,650.00	\$2,650.00	\$2,650.00	\$7,350.00
1611	Combustibles, lubricantes y aditivos	\$10,000.00	\$0.00	\$10,000.00	\$2,650.00	\$2,650.00	\$2,650.00	\$2,650.00	\$7,350.00
1700	VESTUARIO, BLANCOS, PRENDAS DE PROTECCIÓN Y ARTÍCULO	\$11,000.00	\$0.00	\$11,000.00	\$490.00	\$490.00	\$490.00	\$490.00	\$10,510.00
1710	Vestuario y uniformes	\$6,000.00	\$0.00	\$6,000.00	\$0.00	\$0.00	\$0.00	\$0.00	\$6,000.00
1711	Vestuario y uniformes	\$6,000.00	\$0.00	\$6,000.00	\$0.00	\$0.00	\$0.00	\$0.00	\$6,000.00
1720	Prendas de seguridad y protección personal	\$5,000.00	\$0.00	\$5,000.00	\$490.00	\$490.00	\$490.00	\$490.00	\$4,510.00
1721	Prendas de seguridad y protección personal	\$5,000.00	\$0.00	\$5,000.00	\$490.00	\$490.00	\$490.00	\$490.00	\$4,510.00
1900	HERRAMIENTAS, REPARACIONES Y ACCESORIOS MENORES	\$17,000.00	\$1,167.26	\$18,167.26	\$9,772.26	\$9,772.26	\$9,772.26	\$9,772.26	\$8,395.00
1910	Herramientas menores	\$10,000.00	\$0.00	\$10,000.00	\$5,605.00	\$5,605.00	\$5,605.00	\$5,605.00	\$4,395.00
1911	Herramientas menores	\$10,000.00	\$0.00	\$10,000.00	\$5,605.00	\$5,605.00	\$5,605.00	\$5,605.00	\$4,395.00
1920	Refacciones y accesorios menores de edificios	\$4,000.00	\$0.00	\$4,000.00	\$0.00	\$0.00	\$0.00	\$0.00	\$4,000.00
1921	Refacciones y accesorios menores de edificios	\$4,000.00	\$0.00	\$4,000.00	\$0.00	\$0.00	\$0.00	\$0.00	\$4,000.00
1940	Relaciones y accesorios menores de equipo de cómputo y tecnol	\$3,000.00	\$1,167.26	\$4,167.26	\$4,167.26	\$4,167.26	\$4,167.26	\$4,167.26	\$0.00
1941	Relaciones y accesorios menores de equipo de cómputo y tecnol	\$3,000.00	\$1,167.26	\$4,167.26	\$4,167.26	\$4,167.26	\$4,167.26	\$4,167.26	\$0.00
1000	SERVICIOS GENERALES	\$1,013,500.00	-\$51,088.90	\$962,411.10	\$476,114.70	\$476,114.70	\$476,114.70	\$476,114.70	\$486,296.40
1100	SERVICIOS BÁSICOS	\$303,000.00	-\$89,328.05	\$213,671.95	\$95,269.05	\$95,269.05	\$95,269.05	\$95,269.05	\$148,404.90
1110	Energía eléctrica	\$117,000.00	-\$16,563.91	\$100,436.09	\$54,224.00	\$54,224.00	\$54,224.00	\$54,224.00	\$46,212.09
1111	Energía eléctrica	\$117,000.00	-\$16,563.91	\$100,436.09	\$54,224.00	\$54,224.00	\$54,224.00	\$54,224.00	\$46,212.09
1130	Agua	\$100,000.00	-\$15,000.00	\$85,000.00	\$20,381.05	\$20,381.05	\$20,381.05	\$20,381.05	\$84,618.95
1131	Agua	\$100,000.00	-\$15,000.00	\$85,000.00	\$20,381.05	\$20,381.05	\$20,381.05	\$20,381.05	\$84,618.95
1140	Telefonía Tradicional	\$40,000.00	-\$1,797.00	\$38,203.00	\$2,196.00	\$2,196.00	\$2,196.00	\$2,196.00	\$36,007.00
1141	Telefonía tradicional	\$40,000.00	-\$1,797.00	\$38,203.00	\$2,196.00	\$2,196.00	\$2,196.00	\$2,196.00	\$36,007.00
1150	Telefonía celular	\$39,000.00	-\$37,433.14	\$1,566.86	\$0.00	\$0.00	\$0.00	\$0.00	\$36,007.00
1151	Telefonía celular	\$39,000.00	-\$37,433.14	\$1,566.86	\$0.00	\$0.00	\$0.00	\$0.00	\$36,007.00
1170	Servicios de acceso a Internet, redes y procesamiento de informaci	\$7,000.00	\$1,468.86	\$8,468.86	\$8,468.00	\$8,468.00	\$8,468.00	\$8,468.00	\$1,566.86
1171	Servicios de acceso de Internet, redes y procesamiento de informai	\$7,000.00	\$1,468.86	\$8,468.86	\$8,468.00	\$8,468.00	\$8,468.00	\$8,468.00	\$1,566.86
1200	SERVICIOS DE ARRENDAMIENTO	\$25,000.00	\$0.00	\$25,000.00	\$3,480.00	\$3,480.00	\$3,480.00	\$3,480.00	\$21,520.00
1230	Arrendamiento de mobiliario y equipo de administración, educacion	\$20,000.00	\$0.00	\$20,000.00	\$3,480.00	\$3,480.00	\$3,480.00	\$3,480.00	\$16,520.00
1231	Arrendamiento de mobiliario y equipo de administración, educacion	\$20,000.00	\$0.00	\$20,000.00	\$3,480.00	\$3,480.00	\$3,480.00	\$3,480.00	\$16,520.00
1250	Arrendamiento de equipo de transporte	\$5,000.00	\$0.00	\$5,000.00	\$0.00	\$0.00	\$0.00	\$0.00	\$5,000.00
1251	Arrendamiento de equipo de transporte	\$5,000.00	\$0.00	\$5,000.00	\$0.00	\$0.00	\$0.00	\$0.00	\$5,000.00
300	SERVICIOS PROFESIONALES, CIENTÍFICOS, TÉCNICOS Y OTRO	\$330,000.00	-\$71,100.78	\$258,899.22	\$87,285.06	\$87,285.06	\$87,285.06	\$87,285.06	\$171,614.16

Ejercicio del Presupuesto

	Egresos Aprobado Al 31/12/2020	Ampliaciones / (Reducciones)	Egresos Modificado	Egresos Comprometido	Egresos Devengado	Egresos Ejercido	Egresos Pagado	Subejercicio
3310	\$20,000.00	\$0.00	\$20,000.00	\$6,000.00	\$6,000.00	\$6,000.00	\$6,000.00	\$14,000.00
3311	\$20,000.00	\$0.00	\$20,000.00	\$6,000.00	\$6,000.00	\$6,000.00	\$6,000.00	\$14,000.00
3330	\$5,000.00	\$2,667.60	\$7,667.60	\$7,667.60	\$7,667.60	\$7,667.60	\$7,667.60	\$0.00
3331	\$5,000.00	\$2,667.60	\$7,667.60	\$7,667.60	\$7,667.60	\$7,667.60	\$7,667.60	\$0.00
3380	\$40,000.00	\$0.00	\$40,000.00	\$21,972.72	\$21,972.72	\$21,972.72	\$21,972.72	\$18,027.28
3381	\$40,000.00	\$0.00	\$40,000.00	\$21,972.72	\$21,972.72	\$21,972.72	\$21,972.72	\$18,027.28
3390	\$65,000.00	\$0.00	\$65,000.00	\$29,986.00	\$29,986.00	\$29,986.00	\$29,986.00	\$35,014.00
3391	\$200,000.00	-\$73,768.38	\$126,231.62	\$21,656.74	\$21,656.74	\$21,656.74	\$21,656.74	\$35,014.00
3400	\$200,000.00	-\$73,768.38	\$126,231.62	\$21,656.74	\$21,656.74	\$21,656.74	\$21,656.74	\$104,572.88
3410	\$7,600.00	\$0.00	\$7,600.00	\$3,207.41	\$3,207.41	\$3,207.41	\$3,207.41	\$4,392.59
3411	\$7,000.00	\$0.00	\$7,000.00	\$2,617.38	\$2,617.38	\$2,617.38	\$2,617.38	\$4,392.59
3470	\$600.00	\$0.00	\$600.00	\$2,617.38	\$2,617.38	\$2,617.38	\$2,617.38	\$4,392.59
3471	\$600.00	\$0.00	\$600.00	\$590.03	\$590.03	\$590.03	\$590.03	\$9.97
3500	\$117,400.00	\$70,331.99	\$187,731.99	\$152,573.93	\$152,573.93	\$152,573.93	\$152,573.93	\$35,158.06
3510	\$29,400.00	\$16,678.24	\$46,078.24	\$46,078.24	\$46,078.24	\$46,078.24	\$46,078.24	\$0.00
3511	\$29,400.00	\$16,678.24	\$46,078.24	\$46,078.24	\$46,078.24	\$46,078.24	\$46,078.24	\$0.00
3520	\$20,000.00	\$0.00	\$20,000.00	\$1,102.00	\$1,102.00	\$1,102.00	\$1,102.00	\$18,898.00
3521	\$20,000.00	\$0.00	\$20,000.00	\$1,102.00	\$1,102.00	\$1,102.00	\$1,102.00	\$18,898.00
3530	\$0.00	\$4,200.97	\$4,200.97	\$4,200.97	\$4,200.97	\$4,200.97	\$4,200.97	\$0.00
3531	\$0.00	\$4,200.97	\$4,200.97	\$4,200.97	\$4,200.97	\$4,200.97	\$4,200.97	\$0.00
3550	\$3,000.00	\$43,490.78	\$46,490.78	\$46,490.78	\$46,490.78	\$46,490.78	\$46,490.78	\$0.00
3551	\$3,000.00	\$43,490.78	\$46,490.78	\$46,490.78	\$46,490.78	\$46,490.78	\$46,490.78	\$0.00
3560	\$0.00	\$1,914.00	\$1,914.00	\$1,914.00	\$1,914.00	\$1,914.00	\$1,914.00	\$0.00
3561	\$0.00	\$1,914.00	\$1,914.00	\$1,914.00	\$1,914.00	\$1,914.00	\$1,914.00	\$0.00
3580	\$60,000.00	\$0.00	\$60,000.00	\$43,739.94	\$43,739.94	\$43,739.94	\$43,739.94	\$16,260.06
3581	\$60,000.00	\$0.00	\$60,000.00	\$43,739.94	\$43,739.94	\$43,739.94	\$43,739.94	\$16,260.06
3590	\$5,000.00	\$4,048.00	\$9,048.00	\$9,048.00	\$9,048.00	\$9,048.00	\$9,048.00	\$0.00
3591	\$5,000.00	\$4,048.00	\$9,048.00	\$9,048.00	\$9,048.00	\$9,048.00	\$9,048.00	\$0.00
3800	\$30,000.00	\$17,608.00	\$47,608.00	\$41,122.00	\$41,122.00	\$41,122.00	\$41,122.00	\$6,486.00
3830	\$20,000.00	\$0.00	\$20,000.00	\$13,514.00	\$13,514.00	\$13,514.00	\$13,514.00	\$6,486.00

Ejercicio del Presupuesto

	Egresos Aprobado Al 31/12/2020	Ampliaciones / (Reducciones)	Egresos Modificado	Egresos Comprometido	Egresos Devengado	Egresos Ejercido	Egresos Pagado	Subejercicio
3631	SERVICIOS DE CREATIVIDAD, PREPRODUCCIÓN Y PRODUCCI	\$0.00	\$20,000.00	\$13,514.00	\$13,514.00	\$13,514.00	\$13,514.00	\$6,486.00
3650	Servicios de la industria filmica, del sonido y video	\$17,608.00	\$10,000.00	\$27,608.00	\$27,608.00	\$27,608.00	\$27,608.00	\$0.00
3651	SERVICIOS DE LA INDUSTRIA FILMICA, DEL SONIDO Y DEL VII	\$17,608.00	\$10,000.00	\$27,608.00	\$27,608.00	\$27,608.00	\$27,608.00	\$0.00
3700	Servicios de trasladados y viáticos	\$1,124.80	\$5,000.00	\$6,124.80	\$6,124.80	\$6,124.80	\$6,124.80	\$0.00
3720	Pasajes terrestres	\$1,124.80	\$5,000.00	\$6,124.80	\$6,124.80	\$6,124.80	\$6,124.80	\$0.00
3721	Pasajes terrestres	\$1,124.80	\$5,000.00	\$6,124.80	\$6,124.80	\$6,124.80	\$6,124.80	\$0.00
3800	SERVICIOS OFICIALES	-\$1,740.00	\$185,500.00	\$183,760.00	\$95,039.31	\$95,039.31	\$95,039.31	\$89,720.69
3820	Gastos de orden social y cultural	\$0.00	\$95,000.00	\$95,000.00	\$77,855.07	\$77,855.07	\$77,855.07	\$17,144.93
3821	Gastos de orden social y cultural	\$0.00	\$95,000.00	\$95,000.00	\$77,855.07	\$77,855.07	\$77,855.07	\$17,144.93
3840	Exposiciones	-\$1,740.00	\$100,500.00	\$98,760.00	\$17,184.24	\$17,184.24	\$17,184.24	\$81,575.76
3841	Exposiciones	-\$1,740.00	\$100,500.00	\$98,760.00	\$17,184.24	\$17,184.24	\$17,184.24	\$81,575.76
3800	OTROS SERVICIOS GENERALES	\$2,013.14	\$0.00	\$2,013.14	\$2,013.14	\$2,013.14	\$2,013.14	\$0.00
3950	Penas, multas, accesorios y actualizaciones	\$2,013.14	\$0.00	\$2,013.14	\$2,013.14	\$2,013.14	\$2,013.14	\$0.00
3951	Penas, multas, accesorios y actualizaciones	\$2,013.14	\$0.00	\$2,013.14	\$2,013.14	\$2,013.14	\$2,013.14	\$0.00
5000	BIENES MUEBLES, INMUEBLES E INTANGIBLES	\$29,126.60	\$0.00	\$29,126.60	\$29,126.60	\$29,126.60	\$29,126.60	\$0.00
5100	MOBILIARIO Y EQUIPO DE ADMINISTRACIÓN	\$27,386.60	\$0.00	\$27,386.60	\$27,386.60	\$27,386.60	\$27,386.60	\$0.00
5150	Equipos de cómputo y de tecnologías de la información	\$17,864.00	\$0.00	\$17,864.00	\$17,864.00	\$17,864.00	\$17,864.00	\$0.00
5151	Equipo de cómputo y de tecnología de la información	\$17,864.00	\$0.00	\$17,864.00	\$17,864.00	\$17,864.00	\$17,864.00	\$0.00
5190	Otro mobiliario y equipo de administración	\$9,522.60	\$0.00	\$9,522.60	\$9,522.60	\$9,522.60	\$9,522.60	\$0.00
5191	Otros mobiliarios y equipos de administración	\$9,522.60	\$0.00	\$9,522.60	\$9,522.60	\$9,522.60	\$9,522.60	\$0.00
5900	ACTIVOS INTANGIBLES	\$1,740.00	\$0.00	\$1,740.00	\$1,740.00	\$1,740.00	\$1,740.00	\$0.00
5910	Software	\$1,740.00	\$0.00	\$1,740.00	\$1,740.00	\$1,740.00	\$1,740.00	\$0.00
5911	Software	\$1,740.00	\$0.00	\$1,740.00	\$1,740.00	\$1,740.00	\$1,740.00	\$0.00
RECURSOS PROPIOS		\$0.00	\$1,202,500.00	\$600,284.79	\$600,284.79	\$600,284.79	\$600,284.79	\$600,215.21

6 RECURSOS ESTATALES

1000	SERVICIOS PERSONALES	\$4,755,509.42	\$0.00	\$4,755,509.42	\$1,272,646.30	\$1,272,646.30	\$1,272,646.30	\$3,482,863.12
1100	REMUNERACIONES AL PERSONAL DE CARÁCTER PERMANEN	\$3,156,244.19	\$0.00	\$3,156,244.19	\$1,085,792.58	\$1,085,792.58	\$1,085,792.58	\$2,070,451.61
1130	Sueldos base al personal permanente	\$3,156,244.19	\$0.00	\$3,156,244.19	\$1,085,792.58	\$1,085,792.58	\$1,085,792.58	\$2,070,451.61
1131	Sueldos base al personal permanente	\$3,156,244.19	\$0.00	\$3,156,244.19	\$1,085,792.58	\$1,085,792.58	\$1,085,792.58	\$2,070,451.61
1300	REMUNERACIONES ADICIONALES Y ESPECIALES	\$684,043.60	\$0.00	\$684,043.60	\$1,627.66	\$1,627.66	\$1,627.66	\$692,415.84
1320	Primas de vacaciones, dominical y gratificación de fin de año	\$649,043.50	\$0.00	\$649,043.50	\$1,627.66	\$1,627.66	\$1,627.66	\$692,415.84

Ejercicio del Presupuesto

		Egresos Aprobado Al 31/12/2020	Ampliaciones / (Reducciones)	Egresos Modificado	Egresos Comprometido	Egresos Devengado	Egresos Ejercido	Egresos Pagado	Subejercicio
1321	Primas de vacaciones, dominical y gratificación de fin de año	\$648,043.50	\$0.00	\$648,043.50	\$1,627.66	\$1,627.66	\$1,627.66	\$647,415.84	
1340	Compensaciones	\$35,000.00	\$0.00	\$35,000.00	\$0.00	\$0.00	\$0.00	\$35,000.00	
1341	Compensaciones	\$35,000.00	\$0.00	\$35,000.00	\$0.00	\$0.00	\$0.00	\$35,000.00	
1400	SEGURIDAD SOCIAL	\$716,856.10	\$0.00	\$716,856.10	\$185,226.06	\$185,226.06	\$185,226.06	\$185,226.06	\$631,630.04
1410	Aportaciones de seguridad social	\$716,856.10	\$0.00	\$716,856.10	\$185,226.06	\$185,226.06	\$185,226.06	\$185,226.06	\$531,630.04
1411	Aportaciones de seguridad social	\$716,856.10	\$0.00	\$716,856.10	\$185,226.06	\$185,226.06	\$185,226.06	\$185,226.06	\$531,630.04
1500	OTRAS PRESTACIONES SOCIALES Y ECONÓMICAS	\$198,365.63	\$0.00	\$198,365.63	\$0.00	\$0.00	\$0.00	\$198,365.63	
1590	Otras prestaciones sociales y económicas	\$198,365.63	\$0.00	\$198,365.63	\$0.00	\$0.00	\$0.00	\$198,365.63	
1591	Otras prestaciones sociales y económicas	\$198,365.63	\$0.00	\$198,365.63	\$0.00	\$0.00	\$0.00	\$198,365.63	
2000	MATERIALES Y SUMINISTRO	\$0.00	\$13,524.79	\$13,524.79	\$19,153.60	\$19,153.60	\$19,153.60	\$19,153.60	-\$5,628.81
2100	Materiales de administración, emisión de documentos y artículo	\$0.00	\$7,172.07	\$7,172.07	\$9,300.88	\$9,300.88	\$9,300.88	\$9,300.88	-\$2,128.81
2110	Materiales, útiles y equipos menores de oficina	\$0.00	\$1,520.55	\$1,520.55	\$3,649.36	\$3,649.36	\$3,649.36	\$3,649.36	-\$2,128.81
2111	Materiales, útiles y equipos menores de oficina	\$0.00	\$1,520.55	\$1,520.55	\$3,649.36	\$3,649.36	\$3,649.36	\$3,649.36	-\$2,128.81
2160	Material de limpieza	\$0.00	\$5,651.52	\$5,651.52	\$5,651.52	\$5,651.52	\$5,651.52	\$5,651.52	\$0.00
2161	Material de limpieza	\$0.00	\$5,651.52	\$5,651.52	\$5,651.52	\$5,651.52	\$5,651.52	\$5,651.52	\$0.00
2500	MATERIAS PRIMAS Y MATERIALES DE PRODUCCIÓN Y COMEI	\$0.00	\$3,480.00	\$3,480.00	\$3,480.00	\$3,480.00	\$3,480.00	\$3,480.00	\$0.00
2380	Mercancías adquiridas para su comercialización	\$0.00	\$3,480.00	\$3,480.00	\$3,480.00	\$3,480.00	\$3,480.00	\$3,480.00	\$0.00
2381	Mercancías adquiridas para su comercialización	\$0.00	\$3,480.00	\$3,480.00	\$3,480.00	\$3,480.00	\$3,480.00	\$3,480.00	\$0.00
2400	MATERIALES Y ARTÍCULOS DE CONSTRUCCIÓN Y DE REPARA	\$0.00	\$562.50	\$562.50	\$1,350.00	\$1,350.00	\$1,350.00	\$1,350.00	-\$787.50
2490	Otros materiales y artículos de construcción y reparación	\$0.00	\$562.50	\$562.50	\$1,350.00	\$1,350.00	\$1,350.00	\$1,350.00	-\$787.50
2491	Otros materiales y artículos de construcción y reparación	\$0.00	\$562.50	\$562.50	\$1,350.00	\$1,350.00	\$1,350.00	\$1,350.00	-\$787.50
2900	HERRAMIENTAS, REFACCIONES Y ACCESORIOS MENORES	\$0.00	\$2,310.22	\$2,310.22	\$5,022.72	\$5,022.72	\$5,022.72	\$5,022.72	-\$2,712.50
2910	Herramientas menores	\$0.00	\$2,310.22	\$2,310.22	\$5,022.72	\$5,022.72	\$5,022.72	\$5,022.72	-\$2,712.50
2911	Herramientas menores	\$0.00	\$2,310.22	\$2,310.22	\$5,022.72	\$5,022.72	\$5,022.72	\$5,022.72	-\$2,712.50
3000	SERVICIOS GENERALES	\$1,541,682.00	\$36,148.39	\$1,577,830.39	\$474,569.74	\$474,569.74	\$474,569.74	\$474,569.74	\$1,103,260.65
3100	SERVICIOS BÁSICOS	\$81,672.00	-\$693.20	\$80,978.80	\$2,634.68	\$2,634.68	\$2,634.68	\$2,634.68	\$78,044.12
3110	Energía eléctrica	\$81,672.00	-\$693.20	\$80,978.80	\$0.00	\$0.00	\$0.00	\$0.00	\$78,561.00
3111	Energía eléctrica	\$81,672.00	-\$693.20	\$80,978.80	\$0.00	\$0.00	\$0.00	\$0.00	\$78,561.00
3130	Agua	\$0.00	\$669.05	\$669.05	\$2,085.68	\$2,085.68	\$2,085.68	\$2,085.68	-\$1,216.63
3131	Agua	\$0.00	\$669.05	\$669.05	\$2,085.68	\$2,085.68	\$2,085.68	\$2,085.68	-\$1,216.63
3140	Telefonía Tradicional	\$0.00	\$228.75	\$228.75	\$549.00	\$549.00	\$549.00	\$549.00	-\$320.25
3141	Telefonía tradicional	\$0.00	\$228.75	\$228.75	\$549.00	\$549.00	\$549.00	\$549.00	-\$320.25

Ejercicio del Presupuesto		Egresos Aprobado Al 31/12/2020	Ampliaciones / (Reducciones)	Egresos Modificado	Egresos Comprometido	Egresos Devengado	Egresos Ejercido	Egresos Pagado	Subejercicio
1300	SERVICIOS PROFESIONALES, CIENTÍFICOS, TÉCNICOS Y OTROS	\$663,000.00	\$23,386.01	\$686,386.01	\$279,508.96	\$279,508.96	\$279,508.96	\$279,508.96	\$406,877.05
1310	Servicios legales, de contabilidad, auditoría y relacionados	\$0.00	\$2,416.65	\$2,416.65	\$5,800.00	\$5,800.00	\$5,800.00	\$5,800.00	-\$3,383.35
1311	Servicios legales, de contabilidad, auditoría y relacionados	\$0.00	\$2,416.65	\$2,416.65	\$5,800.00	\$5,800.00	\$5,800.00	\$5,800.00	-\$3,383.35
1330	Servicios de consultoría administrativa, procesos, técnicas y en tec	\$0.00	-\$4,324.39	-\$4,324.39	\$0.00	\$0.00	\$0.00	\$0.00	-\$4,324.39
1331	Servicios de consultoría administrativa, procesos, técnica y en tec	\$0.00	-\$4,324.39	-\$4,324.39	\$0.00	\$0.00	\$0.00	\$0.00	-\$4,324.39
1340	Servicios de capacitación	\$0.00	\$1,597.90	\$1,597.90	\$3,834.96	\$3,834.96	\$3,834.96	\$3,834.96	-\$2,237.06
1341	Servicios de capacitación	\$0.00	\$1,597.90	\$1,597.90	\$3,834.96	\$3,834.96	\$3,834.96	\$3,834.96	-\$2,237.06
1380	Servicios de vigilancia	\$663,000.00	\$23,695.85	\$686,695.85	\$269,874.00	\$269,874.00	\$269,874.00	\$269,874.00	\$416,821.85
1381	Servicios de vigilancia	\$663,000.00	\$23,695.85	\$686,695.85	\$269,874.00	\$269,874.00	\$269,874.00	\$269,874.00	\$416,821.85
1400	SERVICIOS FINANCIEROS, BANCARIOS Y COMERCIALES	\$10,000.00	\$416.65	\$10,416.65	\$3,133.18	\$3,133.18	\$3,133.18	\$3,133.18	\$7,283.47
1410	Servicios financieros y bancarios	\$10,000.00	\$416.65	\$10,416.65	\$3,133.18	\$3,133.18	\$3,133.18	\$3,133.18	\$7,283.47
1411	Servicios financieros y bancarios	\$10,000.00	\$416.65	\$10,416.65	\$3,133.18	\$3,133.18	\$3,133.18	\$3,133.18	\$7,283.47
1500	SERVICIOS DE INSTALACIÓN, REPARACIÓN, MANTENIMIENTO	\$665,000.00	\$12,959.90	\$677,959.90	\$164,850.89	\$164,850.89	\$164,850.89	\$164,850.89	\$513,109.01
1580	Servicios de limpieza y manejo de desechos	\$665,000.00	\$12,959.90	\$677,959.90	\$164,850.89	\$164,850.89	\$164,850.89	\$164,850.89	\$513,109.01
1581	Servicios de limpieza y manejo de desechos	\$665,000.00	\$12,959.90	\$677,959.90	\$164,850.89	\$164,850.89	\$164,850.89	\$164,850.89	\$513,109.01
1900	OTROS SERVICIOS GENERALES	\$122,010.00	\$379.03	\$122,389.03	\$24,442.03	\$24,442.03	\$24,442.03	\$24,442.03	\$97,947.00
1950	Penas, multas, accesorios y actualizaciones	\$0.00	\$379.03	\$379.03	\$379.03	\$379.03	\$379.03	\$379.03	\$0.00
1951	Penas, multas, accesorios y actualizaciones	\$0.00	\$379.03	\$379.03	\$379.03	\$379.03	\$379.03	\$379.03	\$0.00
1980	Impuesto sobre nóminas y otros que se derivan de una relación lab	\$122,010.00	\$0.00	\$122,010.00	\$24,063.00	\$24,063.00	\$24,063.00	\$24,063.00	\$97,947.00
1981	Impuesto sobre nóminas y otros que se derivan de una relación lab	\$122,010.00	\$0.00	\$122,010.00	\$24,063.00	\$24,063.00	\$24,063.00	\$24,063.00	\$97,947.00
RECURSOS ESTATALES		\$6,257,197.42	\$49,573.18	\$6,306,770.60	\$1,766,369.64	\$1,766,369.64	\$1,766,369.64	\$1,766,369.64	\$4,540,400.96
Total Final		\$7,499,697.42	\$49,573.18	\$7,549,270.60	\$2,366,654.43	\$2,366,654.43	\$2,366,654.43	\$2,366,654.43	\$5,182,710.17

Ejercicio del Presupuesto	Egresos Aprobado Al 31/12/2020	Ampliaciones / (Reducciones)	Egresos Modificado	Egresos Comprometido	Egresos Devengado	Egresos Ejercido	Egresos Pagado	Subejercicio
---------------------------	--------------------------------	------------------------------	--------------------	----------------------	-------------------	------------------	----------------	--------------

LIC. XAVIERA ESTHER ACOSTA ESQUIVEL
DIRECTORA GENERAL

LIC. MICHAEL ANGEL VILLEGAS GARCIA
DIRECTOR ADMINISTRATIVO



MUSEO DEL FERROCARRIL
"JESÚS GARCÍA CORONA"



INFORMACIÓN PROGRAMÁTICA

Programas	Concepto	Egresos					
		Aprobado 1	Ampliaciones / (Reducciones) 2	Modificado 3=(1+2)	Devergado 4	Pagado 5	Subejercicio 6 = (3 - 4)
Desempeño de las Funciones	Prestación de Servicios Públicos	\$7,499,691.42	\$118,306.00	\$7,617,997.42	\$2,366,654.43	\$2,366,654.43	\$5,251,342.99
	Desempeño de las Funciones	\$7,499,691.42	\$118,306.00	\$7,617,997.42	\$2,366,654.43	\$2,366,654.43	\$5,251,342.99
Total del Gasto		\$7,499,691.42	\$118,306.00	\$7,617,997.42	\$2,366,654.43	\$2,366,654.43	\$5,251,342.99

Xivier

LIC. XAVIERA ESTHER ACOSTA ESQUIVEL
 DIRECTORA GENERAL

[Signature]

LIC. MICHAEL ANGEL VILLEGAS GARCIA
 DIRECTOR ADMINISTRATIVO


MUSEO DEL FERROCARRIL
SAN LUIS POTOSI
PROGRAMAS Y PROYECTOS DE INVERSION
Del 01/ene/2020 Al 31/may/2020

NO APLICA

"Bajo protesta de decir verdad declaramos que los Estados Financieros y sus notas, son razonablemente correctos y son responsabilidad del emisor".



LIC. XAVIERA ESTHER ACOSTA ESQUIVEL
DIRECTORA GENERAL



LIC. MICHAEL ÁNGEL VILLEGAS GARCÍA
DIRECTOR ADMINISTRATIVO