



MUSEO DEL FERROCARRIL
san luis potosí

OF/MDFFCC-CONTA/012-2021
SAN LUIS POTOSI, S.L.P A 13 DE JULIO DE 2021

CP. JOAQUIN HERRÁN LÓPEZ
DIRECTOR DE CONTABILIDAD GUBERNAMENTAL
DE LA SECRETARIA DE FINANZAS.
P R E S E N T E.-

Por medio del presente le saludamos y presentamos a Usted la información del Museo del Ferrocarril "Jesús García Corona", correspondiente a los **Estados Financieros emitidos al cierre del 30 de JUNIO de 2021**, según el índice anexo en conformidad con los Acuerdos emitidos por el CONAC, mismos que en su mayoría han sido generados con el sistema SACG.NET.

Agradecemos de antemano sus atenciones, quedando a sus órdenes y haciendo propicia la ocasión para enviarle un cordial saludo.

ATENTAMENTE

P.L


Lic. Xaviera Esther Acosta Esquivel

DIRECTORA GENERAL

C. Jorge Amado Fierro Pieraccini

DIRECTOR ADMINISTRATIVO

*"2021, Año de la Solidaridad Médica Administrativa y Civil que colabora
en la contingencia sanitaria del COVID 19"*



Manuel J. Othón S/N Esq. Avenida 20 de noviembre
Centro Histórico
San Luis Potosí, S.L.P. C.P. 78000
Tel. (444) 814 35 89 y 812 42 10



MUSEO DEL FERROCARRIL
de los potosí

Estructura de los Estados Financieros Básicos del Ente Público

En conformidad al Acuerdo que se emite el Marco Conceptual de Contabilidad Gubernamental (MCCG), presentamos los siguientes Estados Financieros.

ÍNDICE

A) Información Contable

1. Estado De Actividades
2. Estado De Situación Financiera
3. Estado De Variación En La Hacienda Pública
4. Estado De Cambios En La Situación Financiera
5. Estado De Flujos De Efectivo
6. Notas A Los Estados Financieros
7. Estado Analítico Del Activo
8. Estado Analítico De La Deuda Y Otros Pasivos

B) Información Presupuestaria

9. Estado Analítico de los Ingresos
10. Estado Analítico del ejercicio del Presupuesto de Egresos en Clasificación Administrativa
11. Estado Analítico del ejercicio del Presupuesto de Egresos en Clasificación Económica (por Tipo de Gasto)
12. Estado Analítico del ejercicio del Presupuesto de Egresos en Clasificación por Objeto de Gasto (Capítulo y Concepto)
13. Estado Analítico del ejercicio del Presupuesto de Egresos por Clasificación Funcional
14. Estado Analítico del ejercicio del Presupuesto de Egresos por Fuente de Financiamiento

B) Información Programática

15. Gasto por categoría programática
16. Programas y Proyectos de Inversión

C) Anexos Trimestrales

17. Informe sobre pasivos contingentes
18. Informe de Endeudamiento Neto
19. Informe de Intereses de la Deuda
20. Indicadores de Postura Fiscal
21. Relación de Bienes Muebles
22. Relación de Bienes Inmuebles
23. Relación de Cuentas Bancarias Productivas específicas
24. Relación de Esquemas Bursátiles de Coberturas Financieras



MUSEO DEL FERROCARRIL
■ san luis potosí ■

D) Ley de Disciplina Financiera

25. Estado De Situación Financiera Detallado
26. Informe Analítico De La Deuda Pública y Otros Pasivos
27. Informe Analítico de Obligaciones Diferentes de Financiamiento
28. Balance Presupuestario
29. Estado Analítico Del Ingreso Detallado
30. Estado Analítico del ejercicio del Presupuesto de Egresos Detallado (Clasificación por Objeto de Gasto)
31. Estado Analítico del ejercicio del Presupuesto de Egresos Detallado (Clasificación Administrativa)
32. Estado Analítico del ejercicio del Presupuesto de Egresos Detallado (Clasificación Funcional)
33. Estado Analítico del ejercicio del Presupuesto de Egresos Detallado (Clasificación de Servicios Personales por Categoría)
34. Informe sobre Estudios Actuariales



MUSEO DEL FERROCARRIL
■ san luis potosí ■

INFORMACIÓN CONTABLE

MUSEO DEL FERROCARRIL
SAN LUIS POTOSI

Estado de Situación Financiera
Al 30 de Junio de 2021 y 2020



Usu: contador
Rep: rptEstadoSituacionFinanciera

| | 2021 | 2020 |
|-------------------------------------------------------------------------------------|-----------------------|-----------------------|
| ACTIVO | | |
| ACTIVO CIRCULANTE | | |
| EFFECTIVO Y EQUIVALENTES | \$1,160,671.84 | \$1,143,500.11 |
| DERECHOS A RECIBIR EFECTIVO O EQUIVALENTES | \$1,075,271.00 | \$995,350.67 |
| | \$85,400.84 | \$148,149.44 |
| Total de Activos Circulantes | \$1,160,671.84 | \$1,143,500.11 |
| ACTIVO NO CIRCULANTE | | |
| BIENES MUEBLES | \$434,167.16 | \$404,505.74 |
| ACTIVOS INTANGIBLES | \$425,467.16 | \$397,545.74 |
| | \$8,700.00 | \$6,960.00 |
| Total de Activos No Circulantes | \$434,167.16 | \$404,505.74 |
| Total de Activos | \$1,594,839.00 | \$1,548,005.85 |
| PASIVO | | |
| PASIVO CIRCULANTE | | |
| CUENTAS POR PAGAR A CORTO PLAZO | \$117,078.28 | \$106,093.07 |
| OTROS PASIVOS A CORTO PLAZO | \$115,078.28 | \$104,093.07 |
| | \$2,000.00 | \$2,000.00 |
| Total de Pasivos Circulantes | \$117,078.28 | \$106,093.07 |
| PASIVO NO CIRCULANTE | | |
| Total de Pasivos No Circulantes | \$0.00 | \$0.00 |
| Total de Pasivos | \$117,078.28 | \$106,093.07 |
| HACIENDA PÚBLICA/ PATRIMONIO | | |
| HACIENDA PÚBLICA/PATRIMONIO CONTRIBUIDO | \$0.00 | \$0.00 |
| HACIENDA PÚBLICA/PATRIMONIO GENERADO | | |
| RESULTADOS DEL EJERCICIO (AHORRO/ DESAHORRO) | \$1,477,760.72 | \$1,441,912.78 |
| RESULTADOS DE EJERCICIOS ANTERIORES | \$916,296.44 | \$974,550.42 |
| | \$561,464.28 | \$467,362.36 |
| EXCESO O INSUFICIENCIA EN LA ACTUALIZACIÓN DE LA HACIENDA PÚBLICA/PATRIMONIO | \$0.00 | \$0.00 |
| Total Hacienda Pública/Patrimonio | \$1,477,760.72 | \$1,441,912.78 |
| Total de Pasivo y Hacienda Pública/Patrimonio | \$1,594,839.00 | \$1,548,005.85 |



"Bajo protesta de decir verdad declaramos que los Estados Financieros y sus notas, son razonablemente correctos y son responsabilidad del emisor".

76
LIC. XAVIERA ESTHER ACOSTA ESQUIVEL
DIRECTORA GENERAL

C. JORGE AMADO FIERRO PIERACCINI
DIRECTOR ADMINISTRATIVO

MUSEO DEL FERROCARRIL
SAN LUIS POTOSI
Estado de Actividades
Del 01/ene/2021 al 30/jun/2021




Usu: contador
 Rep: rptEstadoActividades

| | <u>2020</u> | <u>2020</u> |
|-------------------------------------------------------------------------------------------------------------------------------------------------------------------------------------------------------------------------------------------------------------------|-----------------------|-----------------------|
| INGRESOS Y OTROS BENEFICIOS | | |
| INGRESOS DE GESTIÓN | \$276,186.00 | \$694,711.50 |
| INGRESOS POR VENTA DE BIENES Y PRESTACIÓN DE SERVICIOS | \$276,186.00 | \$694,711.50 |
| PARTICIPACIONES, APORTACIONES, CONVENIOS, INCENTIVOS DERIVADOS DE LA COLABORACION FISCAL, FONDOS DISTINTOS DE APORTACIONES, TRANSFERENCIAS, ASIGNACIONES, SUBSIDIOS Y SUBVENCIONES, PENSIONES Y JUBILACIONES. | | |
| | \$3,126,849.52 | \$2,991,165.94 |
| TRANSFERENCIAS, ASIGNACIONES, SUBSIDIOS Y SUBVENCIONES, PENSIONES Y | \$3,126,849.52 | \$2,991,165.94 |
| Total de Ingresos y Otros Beneficios | \$3,403,035.52 | \$3,685,877.44 |
| GASTOS Y OTRAS PÉRDIDAS | | |
| GASTOS DE FUNCIONAMIENTO | \$2,486,739.08 | \$2,711,327.02 |
| SERVICIOS PERSONALES | \$1,606,840.13 | \$1,550,391.10 |
| MATERIALES Y SUMINISTROS | \$58,651.82 | \$135,018.96 |
| SERVICIOS GENERALES | \$821,247.13 | \$1,025,916.96 |
| TRANSFERENCIAS, ASIGNACIONES, SUE TRANSFERENCIAS, ASIGNACIONE AYUDAS SOCIALES | | |
| | \$0.00 | \$0.00 |
| | \$0.00 | \$0.00 |
| Total de Gastos y otras Pérdidas | \$2,486,739.08 | \$2,711,327.02 |
| Resultado del Ejercicio (Ahorro/Desahorro) | \$916,296.44 | \$974,550.42 |

“Bajo protesta de decir verdad declaramos que los Estados Financieros y sus notas, son razonablemente correctos y son responsabilidad del emisor”.


 LIC. XAVIERA ESTHER ACOSTA ESQUIVEL
 DIRECTORA GENERAL


 C. JORGE AMADO FIERRO PIERACCINI
 DIRECTOR ADMINISTRATIVO

MUSEO DEL FERROCARRIL

SAN LUIS POTOSI

Estado de Variaciones en la Hacienda Pública

Del 01/ene/2021 Al 30/jun/2021



MUSEO DEL FERROCARRIL
san luis potosí

Usu: contador

Rep: rptEstadoVariacionHacienda

| Concepto | Hacienda Pública/ Patrimonio Generado | | | Exceso o Insuficiencia en la Actualización de la Hacienda Pública / Patrimonio | Total |
|--------------------------------------------------------------------------------------------------------------|------------------------------------------|-----------------------|---------------------|--------------------------------------------------------------------------------|-----------------------|
| | Hacienda Pública/ Patrimonio Contribuido | Ejercicios Anteriores | Del Ejercicio | | |
| HACIENDA PÚBLICA/PATRIMONIO CONTRIBUIDO NETO 2020 | \$0.00 | \$0.00 | \$0.00 | \$0.00 | \$0.00 |
| APORTACIONES | \$0.00 | \$0.00 | \$0.00 | \$0.00 | \$0.00 |
| DONACIONES DE CAPITAL | \$0.00 | \$0.00 | \$0.00 | \$0.00 | \$0.00 |
| ACTUALIZACIÓN DE LA HACIENDA PÚBLICA/PATRIMONIO | \$0.00 | \$0.00 | \$0.00 | \$0.00 | \$0.00 |
| HACIENDA PÚBLICA /PATRIMONIO GENERADO NETO 2020 | \$0.00 | \$467,362.36 | \$974,550.42 | \$0.00 | \$1,441,912.78 |
| RESULTADOS DEL EJERCICIO (AHORRO/ DESAHORRO) | \$0.00 | \$0.00 | \$974,550.42 | \$0.00 | \$974,550.42 |
| RESULTADOS DE EJERCICIOS ANTERIORES | \$0.00 | \$467,362.36 | \$0.00 | \$0.00 | \$467,362.36 |
| REVALÚOS | \$0.00 | \$0.00 | \$0.00 | \$0.00 | \$0.00 |
| RESERVAS | \$0.00 | \$0.00 | \$0.00 | \$0.00 | \$0.00 |
| RECTIFICACIONES DE RESULTADOS DE EJERCICIOS ANTERIORES | \$0.00 | \$0.00 | \$0.00 | \$0.00 | \$0.00 |
| EXCESO O INSUFICIENCIA EN LA ACTUALIZACIÓN DE LA HACIENDA PÚBLICA/ PATRIMONIO NETO 2020 | \$0.00 | \$0.00 | \$0.00 | \$0.00 | \$0.00 |
| RESULTADO POR POSICIÓN MONETARIA | \$0.00 | \$0.00 | \$0.00 | \$0.00 | \$0.00 |
| RESULTADO POR TENENCIA DE ACTIVOS NO MONETARIOS | \$0.00 | \$0.00 | \$0.00 | \$0.00 | \$0.00 |
| HACIENDA PÚBLICA / PATRIMONIO NETO FINAL 2020 | \$0.00 | \$467,362.36 | \$974,550.42 | \$0.00 | \$1,441,912.78 |
| CAMBIOS EN LA HACIENDA PÚBLICA/PATRIMONIO CONTRIBUIDO NETO 2021 | \$0.00 | \$0.00 | \$0.00 | \$0.00 | \$0.00 |
| APORTACIONES | \$0.00 | \$0.00 | \$0.00 | \$0.00 | \$0.00 |
| DONACIONES DE CAPITAL | \$0.00 | \$0.00 | \$0.00 | \$0.00 | \$0.00 |
| ACTUALIZACIÓN DE LA HACIENDA PÚBLICA/PATRIMONIO | \$0.00 | \$0.00 | \$0.00 | \$0.00 | \$0.00 |
| VARIACIONES DE LA HACIENDA PÚBLICA / PATRIMONIO GENERADO NETO 2021 | \$0.00 | \$94,101.92 | -\$58,253.98 | \$0.00 | \$35,847.94 |
| RESULTADOS DEL EJERCICIO (AHORRO/ DESAHORRO) | \$0.00 | \$0.00 | \$916,296.44 | \$0.00 | \$916,296.44 |
| RESULTADOS DE EJERCICIOS ANTERIORES | \$0.00 | \$94,101.92 | -\$974,550.42 | \$0.00 | -\$880,448.50 |
| REVALÚOS | \$0.00 | \$0.00 | \$0.00 | \$0.00 | \$0.00 |
| RESERVAS | \$0.00 | \$0.00 | \$0.00 | \$0.00 | \$0.00 |
| RECTIFICACIONES DE RESULTADOS DE EJERCICIOS ANTERIORES | \$0.00 | \$0.00 | \$0.00 | \$0.00 | \$0.00 |
| CAMBIOS EN EL EXCESO O INSUFICIENCIA EN LA ACTUALIZACIÓN DE LA HACIENDA PÚBLICA/ PATRIMONIO NETO 2021 | \$0.00 | \$0.00 | \$0.00 | \$0.00 | \$0.00 |

Usr: contador

Rep: rptEstadoVariacionHacienda

| Concepto | Hacienda Publica/ Patrimonio Generado | | Exceso o Insuficiencia en la Actualización de la Hacienda Pública / Patrimonio | Total |
|------------------------------------------------------|------------------------------------------|-----------------------|--------------------------------------------------------------------------------|-----------------------|
| | Hacienda Publica/ Patrimonio Contribuido | Ejercicios Anteriores | | |
| RESULTADO POR POSICIÓN MONETARIA | \$0.00 | \$0.00 | \$0.00 | \$0.00 |
| RESULTADO POR TENENCIA DE ACTIVOS NO MONETARIOS | \$0.00 | \$0.00 | \$0.00 | \$0.00 |
| HACIENDA PÚBLICA / PATRIMONIO NETO FINAL 2021 | \$0.00 | \$561,464.28 | \$916,296.44 | \$1,477,760.72 |

"Bajo protesta de decir verdad declaramos que los Estados Financieros y sus notas, son razonablemente correctos y son responsabilidad del emisor".


LIC. XAVIERA ESTHER ACOSTA ESQUIVEL
DIRECTORA GENERAL


C. JORGE AMADO FIERRO PIERACCINI
DIRECTOR ADMINISTRATIVO

**MUSEO DEL FERROCARRIL
SAN LUIS POTOSI**
Estado de Cambios en la Situación Financiera
Del 01/ene/2021 Al 30/jun/2021




Usr: contador

Rep: rptEstadoVariacionHacienda

| | <u>Origen</u> | <u>Aplicación</u> |
|--------------------------------------------------------------------------------------|--------------------|---------------------|
| ACTIVO | \$62,748.60 | \$109,581.75 |
| <u>ACTIVO CIRCULANTE</u> | <u>\$62,748.60</u> | <u>\$79,920.33</u> |
| EFECTIVO Y EQUIVALENTES | | \$79,920.33 |
| DERECHOS A RECIBIR EFECTIVO O EQUIVALENTES | \$62,748.60 | |
| <u>ACTIVO NO CIRCULANTE</u> | | <u>\$29,661.42</u> |
| BIENES MUEBLES | | \$27,921.42 |
| ACTIVOS INTANGIBLES | | \$1,740.00 |
| PASIVO | \$10,985.21 | |
| <u>PASIVO CIRCULANTE</u> | <u>\$10,985.21</u> | |
| CUENTAS POR PAGAR A CORTO PLAZO | \$10,985.21 | |
| <u>PASIVO NO CIRCULANTE</u> | | |
| HACIENDA PÚBLICA/ PATRIMONIO | \$94,101.92 | \$58,253.98 |
| <u>HACIENDA PÚBLICA/PATRIMONIO CONTRIBUIDO</u> | | |
| <u>HACIENDA PÚBLICA /PATRIMONIO GENERADO</u> | <u>\$94,101.92</u> | <u>\$58,253.98</u> |
| RESULTADOS DEL EJERCICIO (AHORRO/ DESAHORRO) | | \$58,253.98 |
| RESULTADOS DE EJERCICIOS ANTERIORES | \$94,101.92 | |
| <u>EXCESO O INSUFICIENCIA EN LA ACTUALIZACIÓN DE LA HACIENDA PÚBLICA/ PATRIMONIO</u> | | |

"Bajo protesta de decir verdad declaramos que los Estados Financieros y sus notas, son razonablemente correctos y son responsabilidad del emisor".


 LIC. XAVIERA ESTHER ACOSTA ESQUIVEL
 DIRECTORA GENERAL



 C. JORGE AMADO FIERRO PIERACCINI
 DIRECTOR ADMINISTRATIVO


**MUSEO DEL FERROCARRIL
SAN LUIS POTOSI**
Estado de Flujos de Efectivo
Del 01/ene/2021 Al 30/jun/2021



| Concepto | 2021 | 2020 |
|------------------------------------------------------------------------------------|----------------|----------------|
| FLUJOS DE EFECTIVO DE LAS ACTIVIDADES DE OPERACIÓN | | |
| ORIGEN | \$3,403,035.52 | \$3,585,317.34 |
| INGRESOS POR VENTA DE BIENES Y PRESTACIÓN DE SERVICIOS | \$276,186.00 | \$694,711.50 |
| TRANSFERENCIAS, ASIGNACIONES, SUBSIDIOS Y SUBVENCIONES, Y PENSIONES Y JUBILACIONES | \$3,126,849.52 | \$2,890,605.84 |
| OTROS ORÍGENES DE OPERACIÓN | \$0.00 | \$0.00 |
| APLICACIÓN | \$2,879,429.58 | \$2,917,676.05 |
| SERVICIOS PERSONALES | \$1,606,840.13 | \$1,550,391.10 |
| MATERIALES Y SUMINISTRO | \$58,651.82 | \$135,018.96 |
| SERVICIOS GENERALES | \$821,247.13 | \$1,025,916.96 |
| OTRAS APLICACIONES DE OPERACIÓN | \$392,690.50 | \$206,349.03 |
| FLUJOS NETOS DE EFECTIVO POR ACTIVIDADES DE OPERACIÓN | \$523,605.94 | \$667,641.29 |
| FLUJOS DE EFECTIVO DE LAS ACTIVIDADES DE INVERSIÓN | | |
| APLICACIÓN | \$17,539.42 | \$29,126.60 |
| BIENES MUEBLES | \$15,799.42 | \$27,386.60 |
| OTRAS APLICACIONES DE INVERSIÓN | \$1,740.00 | \$1,740.00 |
| FLUJOS NETOS DE EFECTIVO POR ACTIVIDADES DE INVERSIÓN | (\$17,539.42) | (\$29,126.60) |
| FLUJO DE EFECTIVO DE LAS ACTIVIDADES DE FINANCIAMIENTO | | |
| INCREMENTO/DISMINUCIÓN NETA EN EL EFECTIVO Y EQUIVALENTES AL EFECTIVO | | |
| EFECTIVO Y EQUIVALENTES AL EFECTIVO AL INICIO DEL EJERCICIO | \$569,204.48 | \$356,835.98 |
| EFECTIVO Y EQUIVALENTES AL EFECTIVO AL FINAL DEL EJERCICIO | \$1,075,271.00 | \$995,350.67 |

"Bajo protesta de decir verdad declaramos que los Estados Financieros y sus notas, son razonablemente correctos y son responsabilidad del emisor".


 LIC. XAVIERA ESTHER ACOSTA ESQUIVEL
 DIRECTORA GENERAL


 C. JORGE AMADO FIERRO PIERACCINI
 DIRECTOR ADMINISTRATIVO



**MUSEO DEL FERROCARRIL
SAN LUIS POTOSI**

Estado Analítico del Activo
Del 01/ene./2021 al 30/jun./2021

Fecha y hora de Impresión | 08/jul./2021
06:42 p. m.

Usr: CONTADOR
Rep: rptEstadoAnaliticoDeActivosYPasivos_R

| Concepto | Saldo Inicial 1 | Cargos del periodo 2 | Abonos del periodo 3 | Saldo Final 4(1+2-3) | Variación del Periodo (4-1) |
|--------------------------------------------|--------------------|-------------------------|-------------------------|-------------------------|-----------------------------------|
| ACTIVO | | | | | |
| ACTIVO CIRCULANTE | | | | | |
| EFFECTIVO Y EQUIVALENTES | \$1,027,742.06 | \$7,030,641.73 | \$6,463,544.79 | \$1,594,839.00 | \$567,096.94 |
| DERECHOS A RECIBIR EFECTIVO O EQUIVALENTES | \$611,114.32 | \$7,013,102.31 | \$6,463,544.79 | \$1,160,671.84 | \$549,557.52 |
| | \$569,204.48 | \$3,538,066.79 | \$3,032,000.27 | \$1,075,271.00 | \$506,066.52 |
| | \$41,909.84 | \$3,475,035.52 | \$3,431,544.52 | \$85,400.84 | \$43,491.00 |
| ACTIVO NO CIRCULANTE | \$416,627.74 | \$17,539.42 | \$0.00 | \$434,167.16 | \$17,539.42 |
| BIENES MUEBLES | \$409,667.74 | \$15,799.42 | \$0.00 | \$425,467.16 | \$15,799.42 |
| ACTIVOS INTANGIBLES | \$6,960.00 | \$1,740.00 | \$0.00 | \$8,700.00 | \$1,740.00 |

"Bajo protesta de decir verdad declaramos que los Estados Financieros y sus notas, son razonablemente correctos y son responsabilidad del emisor".

P.L

LIC. XAVIERA ESTHER ACOSTA ESQUIVEL
DIRECTORA GENERAL

JORGE AMADO FIERRO PIERACCINI
DIRECTOR ADMINISTRATIVO



Usr: CONTADOR

Rep: rptEstadoAnaliticoDeudaYPasivos

**MUSEO DEL FERROCARRIL
SAN LUIS POTOSI**
Estado Analítico de la Deuda y Otros Pasivos
Del 01/ene./2021 Al 30/jun./2021

Fecha y hora de Impresión | 08/jul./2021
06:42 p. m.

| Denominación de las Deudas | Moneda de Contratación | Institución o País Acreedor | Saldo Inicial del Periodo | Saldo Final del Periodo |
|----------------------------------------|------------------------|-----------------------------|---------------------------|-------------------------|
| DEUDA PÚBLICA | | | | |
| Corto Plazo | | | | |
| Deuda Interna | | | | |
| Instituciones de Crédito | Peso | México | \$0.00 | \$0.00 |
| Títulos y Valores | Peso | México | \$0.00 | \$0.00 |
| Arrendamientos Financieros | Peso | México | \$0.00 | \$0.00 |
| Deuda Externa | | | | |
| Organismos Financieros Internacionales | Peso | México | \$0.00 | \$0.00 |
| Deuda Bilateral | Peso | México | \$0.00 | \$0.00 |
| Títulos y Valores | Peso | México | \$0.00 | \$0.00 |
| Arrendamientos Financieros | Peso | México | \$0.00 | \$0.00 |
| Subtotal Corto Plazo | Peso | México | \$0.00 | \$0.00 |
| Largo Plazo | | | | |
| Deuda Interna | | | | |
| Instituciones de Crédito | Peso | México | \$0.00 | \$0.00 |
| Títulos y Valores | Peso | México | \$0.00 | \$0.00 |
| Arrendamientos Financieros | Peso | México | \$0.00 | \$0.00 |
| Deuda Externa | | | | |
| Organismos Financieros Internacionales | Peso | México | \$0.00 | \$0.00 |
| Deuda Bilateral | Peso | México | \$0.00 | \$0.00 |
| Títulos y Valores | Peso | México | \$0.00 | \$0.00 |
| Arrendamientos Financieros | Peso | México | \$0.00 | \$0.00 |
| Subtotal Largo Plazo | Peso | México | \$0.00 | \$0.00 |
| Otros Pasivos | Peso | México | \$466,277.78 | \$117,078.28 |
| Total Deuda y Otros Pasivos | Peso | México | \$466,277.78 | \$117,078.28 |



MUSEO DEL FERROCARRIL
SAN LUIS POTOSI
Estado Analítico de la Deuda y Otros Pasivos
Del 01/ene./2021 Al 30/jun./2021

Usu: CONTADOR
 Rep: rptEstadoAnaliticoDeudaYPasivos

Fecha y hora de Impresión | 08/jul./2021 06:42 p. m.

| Denominación de las Deudas | Moneda de Contratación | Institución o País Acreedor | Saldo Inicial del Periodo | Saldo Final del Periodo |
|----------------------------|------------------------|-----------------------------|---------------------------|-------------------------|
| DEUDA PÚBLICA | | | | |

"Bajo protesta de decir verdad declaramos que los Estados Financieros y sus notas, son razonablemente correctos y son responsabilidad del emisor".

P.L.

 LIC. XAVIERA ESTHER ACOSTA ESQUIVEL
 DIRECTORA GENERAL

[Signature]

 JORGE AMADO FIERRO PIERACCINI
 DIRECTOR ADMINISTRATIVO



MUSEO DEL FERROCARRIL
■ san luis potosi ■

INFORMACIÓN PRESUPUESTARIA



**MUSEO DEL FERROCARRIL
SAN LUIS POTOSI**
Estado Analítico de Ingresos
Del 01/ene./2021 Al 30/jun./2021

Usr: CONTADOR
Rep: rptEstadoPresupuestoIngresosRB_CP_2019

Fecha y hora de Impresión: 08/jul./2021
06:43 p. m.

| Rubro de Ingresos | Ingreso | | | | | Diferencia (6=5-1) |
|---------------------------------------------------------------------------------------------------------------------------|-----------------------|--------------------------------------|-----------------------|-----------------------|-----------------------|-----------------------|
| | Estimado (1) | Ampliaciones y Reducciones (2) | Modificado (3=1+2) | Devengado (4) | Recaudado (5) | |
| IMPUESTOS | \$0.00 | \$0.00 | \$0.00 | \$0.00 | \$0.00 | 0.00 |
| CUOTAS Y APORTACIONES DE SEGURIDAD SOCIAL | \$0.00 | \$0.00 | \$0.00 | \$0.00 | \$0.00 | 0.00 |
| CONTRIBUCIONES DE MEJORAS | \$0.00 | \$0.00 | \$0.00 | \$0.00 | \$0.00 | 0.00 |
| DERECHOS | \$0.00 | \$0.00 | \$0.00 | \$0.00 | \$0.00 | 0.00 |
| PRODUCTOS | \$0.00 | \$0.00 | \$0.00 | \$0.00 | \$0.00 | 0.00 |
| APROVECHAMIENTOS | \$0.00 | \$0.00 | \$0.00 | \$0.00 | \$0.00 | 0.00 |
| INGRESOS POR VENTA DE BIENES, PRESTACION DE SERVICIOS Y OTRO PARTICIPACIONES, APORTACIONES, CONVENIOS, INCENTIVOS DERIVAD | \$1,208,191.16 | \$0.00 | \$1,208,191.16 | \$276,186.00 | \$276,186.00 | -932,005.16 |
| TRANSFERENCIAS, ASIGNACIONES, SUBSIDIOS Y SUBVENCIONES, Y PE | \$6,297,191.42 | \$100,560.10 | \$6,397,751.52 | \$3,126,849.52 | \$3,126,849.52 | -3,170,341.90 |
| INGRESOS DERIVADOS DE FINANCIAMIENTOS | \$0.00 | \$0.00 | \$0.00 | \$0.00 | \$0.00 | 0.00 |
| Total | \$7,505,382.58 | \$100,560.10 | \$7,605,942.68 | \$3,403,035.52 | \$3,403,035.52 | -4,102,347.06 |
| Ingresos Excedentes | | | | | | |

| Estado Analítico de Ingresos por Fuente de Financiamiento | Ingreso | | | | | Diferencia (6=5-1) |
|-------------------------------------------------------------------------------------------------------------------------------------------------------------------------------------------------------------|-----------------------|----------------------------------------|-----------------------|-----------------------|-----------------------|-----------------------|
| | Estimado (1) | Ampliaciones / (Reducciones) (2) | Modificado (3=1+2) | Devengado (4) | Recaudado (5) | |
| Ingresos del Poder Ejecutivo Federal o Estatal y de los Municipios | | | | | | |
| IMPUESTOS | \$0.00 | \$0.00 | \$0.00 | \$0.00 | \$0.00 | 0.00 |
| CUOTAS Y APORTACIONES DE SEGURIDAD SOCIAL | \$0.00 | \$0.00 | \$0.00 | \$0.00 | \$0.00 | 0.00 |
| CONTRIBUCIONES DE MEJORAS | \$0.00 | \$0.00 | \$0.00 | \$0.00 | \$0.00 | 0.00 |
| DERECHOS | \$0.00 | \$0.00 | \$0.00 | \$0.00 | \$0.00 | 0.00 |
| PRODUCTOS | \$0.00 | \$0.00 | \$0.00 | \$0.00 | \$0.00 | 0.00 |
| APROVECHAMIENTOS | \$0.00 | \$0.00 | \$0.00 | \$0.00 | \$0.00 | 0.00 |
| PARTICIPACIONES, APORTACIONES, CONVENIOS, INCENTIVOS DE | \$0.00 | \$0.00 | \$0.00 | \$0.00 | \$0.00 | 0.00 |
| TRANSFERENCIAS, ASIGNACIONES, SUBSIDIOS Y SUBVENCIONES | \$0.00 | \$0.00 | \$0.00 | \$0.00 | \$0.00 | 0.00 |
| Ingresos de los Entes Públicos de los Poderes Legislativo y Judicial, de los Órganos Autónomos y del Sector Paraestatal o Paramunicipal, así como de las Empresas Productivas del Estado | | | | | | |
| CUOTAS Y APORTACIONES DE SEGURIDAD SOCIAL | \$0.00 | \$0.00 | \$0.00 | \$0.00 | \$0.00 | 0.00 |
| PRODUCTOS | \$0.00 | \$0.00 | \$0.00 | \$0.00 | \$0.00 | 0.00 |
| INGRESOS POR VENTA DE BIENES, PRESTACION DE SERVICIOS | \$1,208,191.16 | \$0.00 | \$1,208,191.16 | \$276,186.00 | \$276,186.00 | -932,005.16 |
| TRANSFERENCIAS, ASIGNACIONES, SUBSIDIOS Y SUBVENCIONE | \$6,297,191.42 | \$100,560.10 | \$6,397,751.52 | \$3,126,849.52 | \$3,126,849.52 | -3,170,341.90 |
| Ingresos Derivados de Financiamiento | | | | | | |
| INGRESOS DERIVADOS DE FINANCIAMIENTOS | \$0.00 | \$0.00 | \$0.00 | \$0.00 | \$0.00 | 0.00 |
| Total | \$7,505,382.58 | \$100,560.10 | \$7,605,942.68 | \$3,403,035.52 | \$3,403,035.52 | -4,102,347.06 |
| Ingresos Excedentes | | | | | | |



Usu: CONTADOR
Rep: rptEstadoPresupuestoIngresosRB_CP_2019

**MUSEO DEL FERROCARRIL
SAN LUIS POTOSI**
Estado Analítico de Ingresos
Del 01/ene./2021 Al 30/jun./2021

Fecha y
hora de Impresión 08/jul./2021
06:43 p. m.


LIC. XAVIERA ESTHER ACOSTA ESQUIVEL
DIRECTORA GENERAL


JORGE AMADO FIERRO PIERACCINI
DIRECTOR ADMINISTRATIVO



MUSEO DEL FERROCARRIL SAN LUIS POTOSI

Estado Analítico del Ejercicio del Presupuesto de Egresos Clasificación Administrativa - Sector Paraestatal


Usu: CONTADOR
Rep: rptEstadoPresupuestoEgresos_UA3_GB_SC

Fecha y hora de Impresión | 08/jul./2021
06:43 p. m.

Del 01/ene./2021 Al 30/jun./2021

| Concepto | Egresos | | | | | |
|--------------------------------------------------------------------------|-----------------------|------------------------------|-----------------------|-----------------------|-----------------------|-----------------------|
| | Aprobado | Ampliaciones / (Reducciones) | Modificado | Devengado | Pagado | Subejercicio |
| | 1 | 2 | 3=(1+2) | 4 | 5 | 6 = (3 - 4) |
| TOTAL DEL GASTO | \$7,505,382.58 | \$100,560.10 | \$7,605,942.68 | \$2,504,278.50 | \$2,504,278.50 | \$5,101,664.18 |
| ENTIDADES PARAESTATALES Y FIDEICOMISOS NO EMPRESARIALES Y NO FINANCIEROS | \$7,505,382.58 | \$100,560.10 | \$7,605,942.68 | \$2,504,278.50 | \$2,504,278.50 | \$5,101,664.18 |


 LIC. XAVIERA ESTHER ACOSTA ESQUIVEL
 DIRECTORA GENERAL


 JORGE AMADO FIERRO PIERACCINI
 DIRECTOR ADMINISTRATIVO


Gobierno (Federal/Estatal/Municipal) de San Luis Potosí
Estado Analítico del Ejercicio del Presupuesto de Egresos
Clasificación Administrativa
Del 01/ene/2021 Al 30/jun/2021

| Concepto | Egresos | | | | | Subejercicio 6 = (3 - 4) |
|------------------------|----------|-----------------------------|-------------|-----------|--------|-------------------------------|
| | Aprobado | Ampliaciones/ (Reducciones) | Modificado | Devengado | Pagado | |
| | 1 | 2 | 3 = (1 + 2) | 4 | 5 | |
| Poder Ejecutivo | | | | | | |
| Poder Legislativo | | | | | | |
| Poder Judicial | | | | | | |
| Órganos Autónomos | | | | | | |
| Total del Gasto | | | | | | |

NO APLICA

"Bajo protesta de decir verdad declaramos que los Estados Financieros y sus notas, son razonablemente correctos y son responsabilidad del emisor".


 LIC. XAVIERA ESTHER ACOSTA ESQUIVEL
 DIRECTORA GENERAL


 C. JORGE AMADO FIERRO PIERACCINI
 DIRECTOR ADMINISTRATIVO


Sector Paraestatal del Gobierno (Federal/Estatal/Municipal) de San Luis Potosí
Estado Analítico del Ejercicio del Presupuesto de Egresos
Clasificación Administrativa
Del 01/ene/2021 Al 30/jun/2021

| Concepto | Egresos | | | | | Subejercicio |
|-------------------------------------------------------------------------------------------------------|----------|--------------------------------|-------------|-----------|--------|--------------|
| | Aprobado | Ampliaciones/ (Reducciones) | Modificado | Devengado | Pagado | |
| | 1 | 2 | 3 = (1 + 2) | 4 | 5 | |
| Entidades Paraestatales y Fideicomisos No Empresariales y No Financieros | | | | | | |
| Instituciones Públicas de la Seguridad Social | | | | | | |
| Entidades Paraestatales Empresariales No Financieras con Participación Estatal Mayoritaria | | | | | | |
| Fideicomisos Empresariales No Financieros con Participación Estatal Mayoritaria | | | | | | |
| Entidades Paraestatales Empresariales Financieras Monetarias con Participación Estatal Mayoritaria | | | | | | |
| Entidades Paraestatales Empresariales Financieras No Monetarias con Participación Estatal Mayoritaria | | | | | | |
| Fideicomisos Financieros Públicos con Participación Estatal Mayoritaria | | | | | | |
| Total del Gasto | | | | | | |

NO APLICA

"Bajo protesta de decir verdad declaramos que los Estados Financieros y sus notas, son razonablemente correctos y son responsabilidad del emisor".


 LIC. XAVIERA ESTHER ACOSTA ESQUIVEL
 DIRECTORA GENERAL


 C. JORGE AMADO FIERRO PIERACCINI
 DIRECTOR ADMINISTRATIVO



**MUSEO DEL FERROCARRIL
SAN LUIS POTOSI**

**Estado Analítico del Ejercicio del Presupuesto de Egresos
Clasificación Económica (por Tipo de Gasto)**

Usu: CONTADOR

Rep: rptEstadoPresupuestoEgresos_CL2

Fecha y hora de Impresión

08/jul./2021
06:43 p. m.

| Concepto | Egresos | | | | | |
|------------------------|-----------------------|--------------------------------------|-----------------------|-----------------------|-----------------------|-----------------------------|
| | Aprobado 1 | Ampliaciones / (Reducciones) 2 | Modificado 3=(1+2) | Devengado 4 | Pagado 5 | Subejercicio 6 = (3 - 4) |
| Gasto Corriente | \$7,503,642.58 | \$84,760.68 | \$7,588,403.26 | \$2,486,739.08 | \$2,486,739.08 | \$5,101,664.18 |
| Gasto de Capital | \$1,740.00 | \$15,799.42 | \$17,539.42 | \$17,539.42 | \$17,539.42 | \$0.00 |
| Total del Gasto | \$7,505,382.58 | \$100,560.10 | \$7,605,942.68 | \$2,504,278.50 | \$2,504,278.50 | \$5,101,664.18 |

R. G.
LIC. XAVIERA ESTHER ACOSTA ESQUIVEL

DIRECTORA GENERAL

JORGE AMADO FIERRO PIERACCINI

DIRECTOR ADMINISTRATIVO



Usr: CONTADOR
Rep: rptEstadoPresupuestoEgresos_CP_CTO

MUSEO DEL FERROCARRIL SAN LUIS POTOSI

Estado Analítico del Ejercicio del Presupuesto de Egresos Clasificación por Objeto del Gasto (Capítulo y Concepto)

| Del 01/ene./2021 Al 30/jun./2021

Fecha y hora de Impresión | 08/jul./2021
06:43 p. m.

| Concepto | Egresos | | | | | |
|------------------------------------------------------------------------------|-----------------------|--------------------------------------|-----------------------|-----------------------|-----------------------|-------------------------------|
| | Aprobado 1 | Ampliaciones / (Reducciones) 2 | Modificado 3=(1+2) | Devengado 4 | Pagado 5 | Subejercicio 6 = (3 - 4) |
| SERVICIOS PERSONALES | | | | | | |
| REMUNERACIONES AL PERSONAL DE CARÁCTER PERMANENTE | \$4,734,519.40 | -\$1,459.46 | \$4,733,059.94 | \$1,606,840.13 | \$1,606,840.13 | \$3,126,219.81 |
| REMUNERACIONES ADICIONALES Y ESPECIALES | \$2,887,450.00 | \$0.00 | \$2,887,450.00 | \$1,381,249.51 | \$1,381,249.51 | \$1,506,200.49 |
| SEGURIDAD SOCIAL | \$643,027.00 | \$0.00 | \$643,027.00 | \$32,216.35 | \$32,216.35 | \$610,810.65 |
| OTRAS PRESTACIONES SOCIALES Y ECONÓMICAS | \$559,453.00 | -\$1,459.46 | \$557,993.54 | \$193,374.27 | \$193,374.27 | \$364,619.27 |
| MATERIALES Y SUMINISTRO | \$644,589.40 | \$0.00 | \$644,589.40 | \$0.00 | \$0.00 | \$644,589.40 |
| Materiales de administración, emisión de documentos y artículos de oficiales | \$122,000.00 | \$10,749.00 | \$132,749.00 | \$58,651.82 | \$58,651.82 | \$74,097.18 |
| MATERIAS PRIMAS Y MATERIALES DE PRODUCCIÓN Y COMERCIALIZACIÓN | \$52,000.00 | \$50.00 | \$52,050.00 | \$22,013.60 | \$22,013.60 | \$30,036.40 |
| MATERIALES Y ARTÍCULOS DE CONSTRUCCIÓN Y DE REPARACIÓN | \$25,000.00 | \$0.00 | \$25,000.00 | \$6,994.06 | \$6,994.06 | \$18,005.94 |
| COMBUSTIBLES, LUBRICANTES Y ADITIVOS | \$22,000.00 | \$10,529.00 | \$32,529.00 | \$18,651.81 | \$18,651.81 | \$13,877.19 |
| VESTUARIO, BLANCOS, PRENDAS DE PROTECCIÓN Y ARTÍCULOS DEPORTIVOS | \$10,000.00 | \$0.00 | \$10,000.00 | \$4,768.00 | \$4,768.00 | \$5,232.00 |
| HERRAMIENTAS, REFACCIONES Y ACCESORIOS MENORES | \$2,000.00 | \$50.00 | \$2,050.00 | \$47.99 | \$47.99 | \$2,002.01 |
| | \$11,000.00 | \$120.00 | \$11,120.00 | \$6,176.36 | \$6,176.36 | \$4,943.64 |
| SERVICIOS GENERALES | | | | | | |
| SERVICIOS BÁSICOS | \$2,647,123.18 | \$75,471.14 | \$2,722,594.32 | \$821,247.13 | \$821,247.13 | \$1,901,347.19 |
| SERVICIOS DE ARRENDAMIENTO | \$110,762.00 | \$62,184.76 | \$172,946.76 | \$61,197.11 | \$61,197.11 | \$111,749.65 |
| SERVICIOS PROFESIONALES, CIENTÍFICOS, TÉCNICOS Y OTROS SERVICIOS | \$22,030.00 | \$9,440.00 | \$31,470.00 | \$10,810.00 | \$10,810.00 | \$20,660.00 |
| SERVICIOS FINANCIEROS, BANCARIOS Y COMERCIALES | \$1,195,436.00 | -\$27,364.87 | \$1,168,071.13 | \$350,562.87 | \$350,562.87 | \$817,508.26 |
| SERVICIOS DE INSTALACIÓN, REPARACIÓN, MANTENIMIENTO Y CONSERVACIÓN | \$16,000.00 | \$0.00 | \$16,000.00 | \$5,894.73 | \$5,894.73 | \$10,105.27 |
| SERVICIOS DE COMUNICACIÓN SOCIAL Y PUBLICIDAD | \$964,836.02 | -\$8,463.45 | \$956,372.57 | \$290,630.40 | \$290,630.40 | \$665,742.17 |
| SERVICIOS OFICIALES | \$37,000.00 | \$3,265.24 | \$40,265.24 | \$17,701.60 | \$17,701.60 | \$22,563.64 |
| OTROS SERVICIOS GENERALES | \$206,059.16 | \$34,950.00 | \$241,009.16 | \$51,989.96 | \$51,989.96 | \$189,019.20 |
| BIENES MUEBLES, INMUEBLES E INTANGIBLES | | | | | | |
| MOBILIARIO Y EQUIPO DE ADMINISTRACIÓN | \$95,000.00 | \$1,459.46 | \$96,459.46 | \$32,460.46 | \$32,460.46 | \$63,999.00 |
| MOBILIARIO Y EQUIPO EDUCACIONAL Y RECREATIVO | \$1,740.00 | \$15,799.42 | \$17,539.42 | \$17,539.42 | \$17,539.42 | \$0.00 |
| ACTIVOS INTANGIBLES | \$0.00 | \$9,299.42 | \$9,299.42 | \$9,299.42 | \$9,299.42 | \$0.00 |
| | \$0.00 | \$6,500.00 | \$6,500.00 | \$6,500.00 | \$6,500.00 | \$0.00 |
| | \$1,740.00 | \$0.00 | \$1,740.00 | \$1,740.00 | \$1,740.00 | \$0.00 |
| Total del Gasto | \$7,505,382.58 | \$100,560.10 | \$7,605,942.68 | \$2,504,278.50 | \$2,504,278.50 | \$5,101,664.18 |



MUSEO DEL FERROCARRIL SAN LUIS POTOSI

Estado Analítico del Ejercicio del Presupuesto de Egresos Clasificación por Objeto del Gasto (Capítulo y Concepto)

Fecha y hora de Impresión | 08/jul./2021 | 06:43 p. m.

Usr: CONTADOR
Rep: rptEstadoPresupuestoEgresos_CP_CTO

| Concepto | | Egresos | | | | | |
|----------|---------------------------------|------------|-----------|--------|---------------|--|--|
| Aprobado | Ampliaciones / (Reducciones) | Modificado | Devengado | Pagado | Subejercicio | | |
| 1 | 2 | 3=(1+2) | 4 | 5 | 6 = (3 - 4) | | |

D.L.
 LIC. XAVIERA ESTHER ACOSTA ESQUIVEL
 DIRECTORA GENERAL

[Signature]
 JORGE AMADO FIERRO PIERACCINI
 DIRECTOR ADMINISTRATIVO



**MUSEO DEL FERROCARRIL
SAN LUIS POTOSI**

**Estado Analítico del Ejercicio del Presupuesto de Egresos
Clasificación Funcional (Finalidad y Función)**

Usr: CONTADOR
Rep: rptEstadoPresupuestoEgresos_FN3

Fecha y hora de Impresión | 08/jul./2021
06:44 p. m.

| Del 01/ene./2021 Al 30/jun./2021

| Concepto | Egresos | | | | | |
|------------------------------------------------------------------------------|----------------------------------|--------------------------------------|----------------------------------|----------------------------------|----------------------------------|----------------------------------|
| | Aprobado 1 | Ampliaciones / (Reducciones) 2 | Modificado 3=(1+2) | Devengado 4 | Pagado 5 | Subejercicio 6 = (3 - 4) |
| DESARROLLO SOCIAL RECREACIÓN, CULTURA Y OTRAS MANIFESTACIONES SOCIALES | \$7,505,382.58 \$7,505,382.58 | \$100,560.10 \$100,560.10 | \$7,605,942.68 \$7,605,942.68 | \$2,504,278.50 \$2,504,278.50 | \$2,504,278.50 \$2,504,278.50 | \$5,101,664.18 \$5,101,664.18 |
| Total del Gasto | \$7,505,382.58 | \$100,560.10 | \$7,605,942.68 | \$2,504,278.50 | \$2,504,278.50 | \$5,101,664.18 |

D.L.

LIC. XAVIERA ESTHER ACOSTA ESQUIVEL
DIRECTORA GENERAL

JORGE AMADO FIERRO PIERACCINI
DIRECTOR ADMINISTRATIVO



**MUSEO DEL FERROCARRIL
SAN LUIS POTOSI**

Estado Analítico del Ejercicio del Presupuesto por Proyecto/Proceso - Fuente Financiamiento Del 01/ene./2021 Al

Fecha y 08/jul./2021

hora de Impresión 06:44 p. m.

Usu: CONTADOR

Rep: rptEstadoAnalíticoPresupuestoEgresos_PY_FF

| Ejercicio del Presupuesto | Egresos Aprobado Al 31/12/2021 | | | | Ampliaciones / (Reducciones) | Egresos Modificado | Egresos Comprometido | Egresos Devengado | Egresos Ejercido | Egresos Pagado | Subejercicio |
|------------------------------------------------------------------|--------------------------------|--------------------|--------------------|--------------------|------------------------------|--------------------|----------------------|--------------------|--------------------|--------------------|--------------------|
| | 2000 | 2100 | 2160 | 2161 | | | | | | | |
| 01 CONSERVACION | \$48,000.00 | \$10,699.00 | \$58,699.00 | \$31,595.16 | | \$31,595.16 | \$31,595.16 | \$31,595.16 | \$31,595.16 | \$31,595.16 | \$27,103.84 |
| 4 RECURSOS PROPIOS | | | | | | | | | | | |
| 2000 MATERIALES Y SUMINISTRO | \$15,000.00 | \$0.00 | \$15,000.00 | \$6,719.00 | | \$6,719.00 | \$6,719.00 | \$6,719.00 | \$6,719.00 | \$6,719.00 | \$8,281.00 |
| Materiales de administración, emisión de documentos y artículo | \$15,000.00 | \$0.00 | \$15,000.00 | \$6,719.00 | | \$6,719.00 | \$6,719.00 | \$6,719.00 | \$6,719.00 | \$6,719.00 | \$8,281.00 |
| Material de limpieza | \$15,000.00 | \$0.00 | \$15,000.00 | \$6,719.00 | | \$6,719.00 | \$6,719.00 | \$6,719.00 | \$6,719.00 | \$6,719.00 | \$8,281.00 |
| Material de limpieza | \$15,000.00 | \$0.00 | \$15,000.00 | \$6,719.00 | | \$6,719.00 | \$6,719.00 | \$6,719.00 | \$6,719.00 | \$6,719.00 | \$8,281.00 |
| 2400 MATERIALES Y ARTÍCULOS DE CONSTRUCCIÓN Y DE REPARA | \$22,000.00 | \$10,529.00 | \$32,529.00 | \$18,661.81 | | \$18,661.81 | \$18,661.81 | \$18,661.81 | \$18,661.81 | \$18,661.81 | \$13,877.19 |
| Vidrio y productos de vidrio | \$0.00 | \$120.00 | \$120.00 | \$120.00 | | \$120.00 | \$120.00 | \$120.00 | \$120.00 | \$120.00 | \$0.00 |
| Vidrio y productos de vidrio | \$0.00 | \$120.00 | \$120.00 | \$120.00 | | \$120.00 | \$120.00 | \$120.00 | \$120.00 | \$120.00 | \$0.00 |
| Material eléctrico y electrónico | \$15,000.00 | -\$1,620.00 | \$13,380.00 | \$3,918.70 | | \$3,918.70 | \$3,918.70 | \$3,918.70 | \$3,918.70 | \$3,918.70 | \$9,461.30 |
| Material eléctrico y electrónico | \$15,000.00 | -\$1,620.00 | \$13,380.00 | \$3,918.70 | | \$3,918.70 | \$3,918.70 | \$3,918.70 | \$3,918.70 | \$3,918.70 | \$9,461.30 |
| Materiales complementarios | \$2,000.00 | \$0.00 | \$2,000.00 | \$0.00 | | \$0.00 | \$0.00 | \$0.00 | \$0.00 | \$0.00 | \$2,000.00 |
| Materiales complementarios | \$2,000.00 | \$0.00 | \$2,000.00 | \$0.00 | | \$0.00 | \$0.00 | \$0.00 | \$0.00 | \$0.00 | \$2,000.00 |
| Otros materiales y artículos de construcción y reparación | \$5,000.00 | \$12,029.00 | \$17,029.00 | \$14,613.11 | | \$14,613.11 | \$14,613.11 | \$14,613.11 | \$14,613.11 | \$14,613.11 | \$2,415.89 |
| Otros materiales y artículos de construcción y reparación | \$5,000.00 | \$12,029.00 | \$17,029.00 | \$14,613.11 | | \$14,613.11 | \$14,613.11 | \$14,613.11 | \$14,613.11 | \$14,613.11 | \$2,415.89 |
| 2700 VESTUARIO, BLANCOS, PRENDAS DE PROTECCIÓN Y ARTÍCULI | \$0.00 | \$50.00 | \$50.00 | \$47.99 | | \$47.99 | \$47.99 | \$47.99 | \$47.99 | \$47.99 | \$2.01 |
| Vestuario y uniformes | \$0.00 | \$50.00 | \$50.00 | \$47.99 | | \$47.99 | \$47.99 | \$47.99 | \$47.99 | \$47.99 | \$2.01 |
| Vestuario y uniformes | \$0.00 | \$50.00 | \$50.00 | \$47.99 | | \$47.99 | \$47.99 | \$47.99 | \$47.99 | \$47.99 | \$2.01 |
| 2900 HERRAMIENTAS, REFACCIONES Y ACCESORIOS MENORES | \$11,000.00 | \$120.00 | \$11,120.00 | \$6,176.36 | | \$6,176.36 | \$6,176.36 | \$6,176.36 | \$6,176.36 | \$6,176.36 | \$4,943.64 |
| Herramientas menores | \$3,000.00 | -\$63.50 | \$2,916.50 | \$1,579.46 | | \$1,579.46 | \$1,579.46 | \$1,579.46 | \$1,579.46 | \$1,579.46 | \$1,337.04 |
| Herramientas menores | \$3,000.00 | -\$63.50 | \$2,916.50 | \$1,579.46 | | \$1,579.46 | \$1,579.46 | \$1,579.46 | \$1,579.46 | \$1,579.46 | \$1,337.04 |
| Refacciones y accesorios menores de edificios | \$3,000.00 | \$0.00 | \$3,000.00 | \$522.00 | | \$522.00 | \$522.00 | \$522.00 | \$522.00 | \$522.00 | \$2,478.00 |
| Refacciones y accesorios menores de edificios | \$3,000.00 | \$0.00 | \$3,000.00 | \$522.00 | | \$522.00 | \$522.00 | \$522.00 | \$522.00 | \$522.00 | \$2,478.00 |
| Refacciones y accesorios menores de equipo de cómputo y tecnolc | \$5,000.00 | \$0.00 | \$5,000.00 | \$3,871.40 | | \$3,871.40 | \$3,871.40 | \$3,871.40 | \$3,871.40 | \$3,871.40 | \$1,128.60 |
| Refacciones y accesorios menores de equipo de cómputo y tecnolc | \$5,000.00 | \$0.00 | \$5,000.00 | \$3,871.40 | | \$3,871.40 | \$3,871.40 | \$3,871.40 | \$3,871.40 | \$3,871.40 | \$1,128.60 |
| Refacciones y accesorios menores de equipo de transporte | \$0.00 | \$203.50 | \$203.50 | \$203.50 | | \$203.50 | \$203.50 | \$203.50 | \$203.50 | \$203.50 | \$0.00 |
| Refacciones y accesorios menores de equipo de transporte | \$0.00 | \$203.50 | \$203.50 | \$203.50 | | \$203.50 | \$203.50 | \$203.50 | \$203.50 | \$203.50 | \$0.00 |
| 3000 SERVICIOS GENERALES | \$1,150.00 | \$129.00 | \$1,279.00 | \$1,279.00 | | \$1,279.00 | \$1,279.00 | \$1,279.00 | \$1,279.00 | \$1,279.00 | \$0.00 |
| 3100 SERVICIOS BÁSICOS | \$0.00 | \$129.00 | \$129.00 | \$129.00 | | \$129.00 | \$129.00 | \$129.00 | \$129.00 | \$129.00 | \$0.00 |
| Telefonía celular | \$0.00 | \$129.00 | \$129.00 | \$129.00 | | \$129.00 | \$129.00 | \$129.00 | \$129.00 | \$129.00 | \$0.00 |
| Telefonía celular | \$0.00 | \$129.00 | \$129.00 | \$129.00 | | \$129.00 | \$129.00 | \$129.00 | \$129.00 | \$129.00 | \$0.00 |
| 3200 SERVICIOS DE ARRENDAMIENTO | \$1,150.00 | \$0.00 | \$1,150.00 | \$1,150.00 | | \$1,150.00 | \$1,150.00 | \$1,150.00 | \$1,150.00 | \$1,150.00 | \$0.00 |



**MUSEO DEL FERROCARRIL
SAN LUIS POTOSI**

Estado Analítico del Ejercicio del Presupuesto por Proyecto/Proceso - Fuente Financiamiento Del 01/ene./2021 AI

Fecha y hora de Impresión 08/jul./2021 06:44 p. m.

Usu: CONTADOR
Rep: rptEstadoAnalíticoPresupuestoEgresos_PY_FF

| Ejercicio del Presupuesto | | Egresos Aprobado Al 31/12/2021 | Ampliaciones / (Reducciones) | Egresos Modificado | Egresos Comprometido | Egresos Devengado | Egresos Ejercido | Egresos Pagado | Subejercicio |
|---------------------------|---------------------------------------------------------------------|--------------------------------|------------------------------|---------------------|----------------------|---------------------|---------------------|---------------------|---------------------|
| 3260 | Arrendamiento de maquinaria, otros equipos y herramientas | \$1,150.00 | \$0.00 | \$1,150.00 | \$1,150.00 | \$1,150.00 | \$1,150.00 | \$1,150.00 | \$0.00 |
| 3261 | Arrendamiento de maquinaria, otros equipos y herramientas | \$1,150.00 | \$0.00 | \$1,150.00 | \$1,150.00 | \$1,150.00 | \$1,150.00 | \$1,150.00 | \$0.00 |
| | RECURSOS PROPIOS | \$2,300.00 | \$0.00 | \$2,300.00 | \$2,300.00 | \$2,300.00 | \$2,300.00 | \$2,300.00 | \$0.00 |
| | CONSERVACION | \$49,150.00 | \$10,826.00 | \$59,976.00 | \$59,976.00 | \$59,976.00 | \$59,976.00 | \$59,976.00 | \$0.00 |
| 02 | ADMINISTRACION | | | | | | | | |
| 4 | RECURSOS PROPIOS | | | | | | | | |
| 2000 | MATERIALES Y SUMINISTRO | \$74,000.00 | \$50.00 | \$74,050.00 | \$74,050.66 | \$74,050.66 | \$74,050.66 | \$74,050.66 | \$0.00 |
| 2100 | Materiales de administración, emisión de documentos y artículo | \$37,000.00 | \$50.00 | \$37,050.00 | \$15,294.60 | \$15,294.60 | \$15,294.60 | \$15,294.60 | \$21,755.40 |
| 2110 | Materiales, útiles y equipos menores de oficina | \$25,000.00 | \$0.00 | \$25,000.00 | \$14,838.60 | \$14,838.60 | \$14,838.60 | \$14,838.60 | \$10,161.40 |
| 2111 | Materiales, útiles y equipos menores de oficina | \$25,000.00 | \$0.00 | \$25,000.00 | \$14,838.60 | \$14,838.60 | \$14,838.60 | \$14,838.60 | \$10,161.40 |
| 2120 | Materiales y útiles de impresión y reproducción | \$10,000.00 | \$0.00 | \$10,000.00 | \$406.00 | \$406.00 | \$406.00 | \$406.00 | \$9,594.00 |
| 2121 | Materiales y útiles de impresión y reproducción | \$10,000.00 | \$0.00 | \$10,000.00 | \$406.00 | \$406.00 | \$406.00 | \$406.00 | \$9,594.00 |
| 2140 | Materiales, útiles y equipos menores de tecnologías de la informaci | \$0.00 | \$50.00 | \$50.00 | \$50.00 | \$50.00 | \$50.00 | \$50.00 | \$0.00 |
| 2141 | Materiales, útiles y equipos menores de tecnologías de la informaci | \$0.00 | \$50.00 | \$50.00 | \$50.00 | \$50.00 | \$50.00 | \$50.00 | \$0.00 |
| 2170 | Materiales y útiles de enseñanza | \$2,000.00 | \$0.00 | \$2,000.00 | \$0.00 | \$0.00 | \$0.00 | \$0.00 | \$2,000.00 |
| 2171 | Materiales y útiles de enseñanza | \$2,000.00 | \$0.00 | \$2,000.00 | \$0.00 | \$0.00 | \$0.00 | \$0.00 | \$2,000.00 |
| 2300 | MATERIAS PRIMAS Y MATERIALES DE PRODUCCIÓN Y COMEF | \$25,000.00 | \$0.00 | \$25,000.00 | \$6,994.06 | \$6,994.06 | \$6,994.06 | \$6,994.06 | \$18,005.94 |
| 2380 | Mercancías adquiridas para su comercialización | \$25,000.00 | \$0.00 | \$25,000.00 | \$6,994.06 | \$6,994.06 | \$6,994.06 | \$6,994.06 | \$18,005.94 |
| 2381 | MERCANCIAS ADQUIRIDAS PARA SU COMERCIALIZACIÓN | \$25,000.00 | \$0.00 | \$25,000.00 | \$6,994.06 | \$6,994.06 | \$6,994.06 | \$6,994.06 | \$18,005.94 |
| 2600 | COMBUSTIBLES, LUBRICANTES Y ADITIVOS | \$10,000.00 | \$0.00 | \$10,000.00 | \$4,768.00 | \$4,768.00 | \$4,768.00 | \$4,768.00 | \$5,232.00 |
| 2610 | Combustibles, lubricantes y aditivos | \$10,000.00 | \$0.00 | \$10,000.00 | \$4,768.00 | \$4,768.00 | \$4,768.00 | \$4,768.00 | \$5,232.00 |
| 2611 | Combustibles, lubricantes y aditivos | \$10,000.00 | \$0.00 | \$10,000.00 | \$4,768.00 | \$4,768.00 | \$4,768.00 | \$4,768.00 | \$5,232.00 |
| 2700 | VESTUARIO, BLANCOS, PRENDAS DE PROTECCIÓN Y ARTÍCUI | \$2,000.00 | \$0.00 | \$2,000.00 | \$0.00 | \$0.00 | \$0.00 | \$0.00 | \$2,000.00 |
| 2720 | Prendas de seguridad y protección personal | \$2,000.00 | \$0.00 | \$2,000.00 | \$0.00 | \$0.00 | \$0.00 | \$0.00 | \$2,000.00 |
| 2721 | Prendas de seguridad y protección personal | \$2,000.00 | \$0.00 | \$2,000.00 | \$0.00 | \$0.00 | \$0.00 | \$0.00 | \$2,000.00 |
| 3000 | SERVICIOS GENERALES | \$957,242.00 | -\$22,277.42 | \$934,964.58 | \$125,401.26 | \$125,401.26 | \$125,401.26 | \$125,401.26 | \$809,563.32 |
| 3100 | SERVICIOS BÁSICOS | \$110,762.00 | \$4,710.76 | \$115,472.76 | \$12,594.76 | \$12,594.76 | \$12,594.76 | \$12,594.76 | \$102,878.00 |
| 3110 | Energía eléctrica | \$83,232.00 | \$0.00 | \$83,232.00 | \$6,936.00 | \$6,936.00 | \$6,936.00 | \$6,936.00 | \$76,296.00 |
| 3111 | Energía eléctrica | \$83,232.00 | \$0.00 | \$83,232.00 | \$6,936.00 | \$6,936.00 | \$6,936.00 | \$6,936.00 | \$76,296.00 |
| 3130 | Agua | \$20,965.00 | \$0.00 | \$20,965.00 | \$399.00 | \$399.00 | \$399.00 | \$399.00 | \$20,566.00 |
| 3131 | Agua | \$20,965.00 | \$0.00 | \$20,965.00 | \$399.00 | \$399.00 | \$399.00 | \$399.00 | \$20,566.00 |



MUSEO DEL FERROCARRIL SAN LUIS POTOSI

Estado Analítico del Ejercicio del Presupuesto por Proyecto/Proceso - Fuente Financiamiento Del 01/ene./2021 Al

Usr: CONTADOR

Fecha y 08/jul./2021

Rep: rptEstadoAnalíticoPresupuestoEgresos_PY_FF

hora de Impresión 06:44 p. m.

| | | Egresos | | | | | Egresos | | | Egresos | | Egresos | |
|---------------------------|----------------------------------------------------------------------|---------------------|---------------------|---------------------|--------------------|--------------------|--------------------|--------------------|---------------------|---------|---------|---------|---------|
| | | Aprobado Al | Ampliaciones / | Egresos | Egresos | Egresos | Egresos | Egresos | Egresos | Egresos | Egresos | Egresos | Egresos |
| | | 31/12/2021 | (Reducciones) | Modificado | Comprometido | Devengado | Ejercido | Pagado | Subejercicio | | | | |
| Ejercicio del Presupuesto | | | | | | | | | | | | | |
| 3140 | Telefonía Tradicional | \$6,565.00 | \$0.00 | \$6,565.00 | \$549.00 | \$549.00 | \$549.00 | \$549.00 | \$6,016.00 | | | | |
| 3141 | Telefonía tradicional | \$6,565.00 | \$0.00 | \$6,565.00 | \$549.00 | \$549.00 | \$549.00 | \$549.00 | \$6,016.00 | | | | |
| 3170 | Servicios de acceso a Internet, redes y procesamiento de informac | \$0.00 | \$4,710.76 | \$4,710.76 | \$4,710.76 | \$4,710.76 | \$4,710.76 | \$4,710.76 | \$0.00 | | | | |
| 3171 | Servicios de acceso de Internet, redes y procesamiento de inform | \$0.00 | \$4,710.76 | \$4,710.76 | \$4,710.76 | \$4,710.76 | \$4,710.76 | \$4,710.76 | \$0.00 | | | | |
| 3200 | SERVICIOS DE ARRENDAMIENTO | \$20,880.00 | \$960.00 | \$21,840.00 | \$2,700.00 | \$2,700.00 | \$2,700.00 | \$2,700.00 | \$19,140.00 | | | | |
| 3230 | Arrendamiento de mobiliario y equipo de administración, educacion | \$20,880.00 | \$0.00 | \$20,880.00 | \$1,740.00 | \$1,740.00 | \$1,740.00 | \$1,740.00 | \$19,140.00 | | | | |
| 3231 | Arrendamiento de mobiliario y equipo de administración, educacion | \$20,880.00 | \$0.00 | \$20,880.00 | \$1,740.00 | \$1,740.00 | \$1,740.00 | \$1,740.00 | \$19,140.00 | | | | |
| 3260 | Arrendamiento de maquinaria, otros equipos y herramientas | \$0.00 | \$960.00 | \$960.00 | \$960.00 | \$960.00 | \$960.00 | \$960.00 | \$0.00 | | | | |
| 3261 | Arrendamiento de maquinaria, otros equipos y herramientas | \$0.00 | \$960.00 | \$960.00 | \$960.00 | \$960.00 | \$960.00 | \$960.00 | \$0.00 | | | | |
| 3300 | SERVICIOS PROFESIONALES, CIENTÍFICOS, TÉCNICOS Y OTRO | \$466,600.00 | -\$31,836.42 | \$434,763.58 | \$68,925.46 | \$68,925.46 | \$68,925.46 | \$68,925.46 | \$365,838.12 | | | | |
| 3310 | Servicios legales, de contabilidad, auditoría y relacionados | \$69,600.00 | -\$5,000.00 | \$64,600.00 | \$11,740.00 | \$11,740.00 | \$11,740.00 | \$11,740.00 | \$52,860.00 | | | | |
| 3311 | Servicios legales, de contabilidad, auditoría y relacionados | \$69,600.00 | -\$5,000.00 | \$64,600.00 | \$11,740.00 | \$11,740.00 | \$11,740.00 | \$11,740.00 | \$52,860.00 | | | | |
| 3330 | Servicios de consultoría administrativa, procesos, técnicas y en tec | \$30,000.00 | \$0.00 | \$30,000.00 | \$350.00 | \$350.00 | \$350.00 | \$350.00 | \$29,650.00 | | | | |
| 3331 | Servicios de consultoría administrativa, procesos, técnica y en tecn | \$30,000.00 | \$0.00 | \$30,000.00 | \$350.00 | \$350.00 | \$350.00 | \$350.00 | \$29,650.00 | | | | |
| 3360 | Servicios de apoyo administrativo, traducción, fotocopiado e impres | \$75,000.00 | -\$949.00 | \$74,051.00 | \$7,642.00 | \$7,642.00 | \$7,642.00 | \$7,642.00 | \$66,409.00 | | | | |
| 3361 | Servicios de apoyo administrativo, fotocopiado e impresión | \$75,000.00 | -\$949.00 | \$74,051.00 | \$7,642.00 | \$7,642.00 | \$7,642.00 | \$7,642.00 | \$66,409.00 | | | | |
| 3380 | Servicios de vigilancia | \$204,000.00 | -\$25,887.42 | \$178,112.58 | \$19,990.66 | \$19,990.66 | \$19,990.66 | \$19,990.66 | \$158,121.92 | | | | |
| 3381 | Servicios de vigilancia | \$204,000.00 | -\$25,887.42 | \$178,112.58 | \$19,990.66 | \$19,990.66 | \$19,990.66 | \$19,990.66 | \$158,121.92 | | | | |
| 3390 | Servicios profesionales, científicos y técnicos integrales | \$88,000.00 | \$0.00 | \$88,000.00 | \$29,202.80 | \$29,202.80 | \$29,202.80 | \$29,202.80 | \$58,797.20 | | | | |
| 3391 | Servicios profesionales, científicos y técnicos integrales | \$88,000.00 | \$0.00 | \$88,000.00 | \$29,202.80 | \$29,202.80 | \$29,202.80 | \$29,202.80 | \$58,797.20 | | | | |
| 3400 | SERVICIOS FINANCIEROS, BANCARIOS Y COMERCIALES | \$6,000.00 | \$0.00 | \$6,000.00 | \$3,080.96 | \$3,080.96 | \$3,080.96 | \$3,080.96 | \$2,919.04 | | | | |
| 3410 | Servicios financieros y bancarios | \$6,000.00 | \$0.00 | \$6,000.00 | \$3,080.96 | \$3,080.96 | \$3,080.96 | \$3,080.96 | \$2,919.04 | | | | |
| 3411 | Servicios financieros y bancarios | \$6,000.00 | \$0.00 | \$6,000.00 | \$3,080.96 | \$3,080.96 | \$3,080.96 | \$3,080.96 | \$2,919.04 | | | | |
| 3500 | SERVICIOS DE INSTALACIÓN, REPARACIÓN, MANTENIMIENTO | \$236,000.00 | \$6,866.00 | \$242,866.00 | \$12,176.91 | \$12,176.91 | \$12,176.91 | \$12,176.91 | \$230,689.09 | | | | |
| 3510 | Conservación y mantenimiento menor de inmuebles | \$25,000.00 | -\$960.00 | \$24,040.00 | \$1,765.50 | \$1,765.50 | \$1,765.50 | \$1,765.50 | \$22,274.50 | | | | |
| 3511 | Conservación y mantenimiento menor de inmuebles | \$25,000.00 | -\$960.00 | \$24,040.00 | \$1,765.50 | \$1,765.50 | \$1,765.50 | \$1,765.50 | \$22,274.50 | | | | |
| 3530 | Instalación, reparación y mantenimiento de equipo de cómputo y te | \$0.00 | \$7,826.00 | \$7,826.00 | \$7,824.61 | \$7,824.61 | \$7,824.61 | \$7,824.61 | \$1.39 | | | | |
| 3531 | Instalación, reparación y mantenimiento de equipo de cómputo y te | \$0.00 | \$7,826.00 | \$7,826.00 | \$7,824.61 | \$7,824.61 | \$7,824.61 | \$7,824.61 | \$1.39 | | | | |
| 3550 | Reparación y mantenimiento de equipo de transporte | \$7,000.00 | \$0.00 | \$7,000.00 | \$2,586.80 | \$2,586.80 | \$2,586.80 | \$2,586.80 | \$4,413.20 | | | | |
| 3551 | Reparación y mantenimiento de equipo de transporte | \$7,000.00 | \$0.00 | \$7,000.00 | \$2,586.80 | \$2,586.80 | \$2,586.80 | \$2,586.80 | \$4,413.20 | | | | |
| 3580 | Servicios de limpieza y manejo de desechos | \$204,000.00 | \$0.00 | \$204,000.00 | \$0.00 | \$0.00 | \$0.00 | \$0.00 | \$204,000.00 | | | | |
| 3581 | Servicios de limpieza y manejo de desechos | \$204,000.00 | \$0.00 | \$204,000.00 | \$0.00 | \$0.00 | \$0.00 | \$0.00 | \$204,000.00 | | | | |
| 3600 | SERVICIOS DE COMUNICACIÓN SOCIAL Y PUBLICIDAD | \$37,000.00 | -\$1,444.76 | \$35,555.24 | \$12,992.00 | \$12,992.00 | \$12,992.00 | \$12,992.00 | \$22,563.24 | | | | |



MUSEO DEL FERROCARRIL SAN LUIS POTOSI

Estado Analítico del Ejercicio del Presupuesto por Proyecto/Proceso - Fuente Financiamiento Del 01/ene./2021 Al

Ucr: CONTADOR Fecha y hora de Impresión: 08/jul./2021 06:44 p. m.

Rep: rptEstadoAnalíticoPresupuestoEgresos_PY_FF

| Egresos | | Egresos | | Egresos | | Egresos | | Egresos | | Egresos | |
|-----------------------------|---------------------------------------------------------------------|----------------|-------------|----------------|----------------|----------------|----------------|----------------|----------------|----------------|----------------|
| Aprobado Al | | Ampliaciones / | | Egresos | | Egresos | | Egresos | | Egresos | |
| 31/12/2021 | | (Reducciones) | | Modificado | | Devengado | | Ejercido | | Pagado | |
| Ejercicio del Presupuesto | | | | | | | | | | | |
| 3630 | Servicios de creatividad, preproducción y producción de publicidad, | \$30,000.00 | -\$2,448.76 | \$27,551.24 | \$4,988.00 | \$4,988.00 | \$4,988.00 | \$4,988.00 | \$4,988.00 | \$4,988.00 | \$22,563.24 |
| 3631 | SERVICIOS DE CREATIVIDAD, PREPRODUCCIÓN Y PRODUCC | \$30,000.00 | -\$2,448.76 | \$27,551.24 | \$4,988.00 | \$4,988.00 | \$4,988.00 | \$4,988.00 | \$4,988.00 | \$4,988.00 | \$22,563.24 |
| 3650 | Servicios de la industria filmica, del sonido y video | \$7,000.00 | \$1,004.00 | \$8,004.00 | \$8,004.00 | \$8,004.00 | \$8,004.00 | \$8,004.00 | \$8,004.00 | \$8,004.00 | \$0.00 |
| 3651 | SERVICIOS DE LA INDUSTRIA FILMICA, DEL SONIDO Y DEL VII | \$7,000.00 | \$1,004.00 | \$8,004.00 | \$8,004.00 | \$8,004.00 | \$8,004.00 | \$8,004.00 | \$8,004.00 | \$8,004.00 | \$0.00 |
| 3800 | SERVICIOS OFICIALES | \$80,000.00 | -\$1,533.00 | \$78,467.00 | \$12,931.17 | \$12,931.17 | \$12,931.17 | \$12,931.17 | \$12,931.17 | \$12,931.17 | \$65,535.83 |
| 3840 | Exposiciones | \$80,000.00 | -\$1,533.00 | \$78,467.00 | \$12,931.17 | \$12,931.17 | \$12,931.17 | \$12,931.17 | \$12,931.17 | \$12,931.17 | \$65,535.83 |
| 3841 | Exposiciones | \$80,000.00 | -\$1,533.00 | \$78,467.00 | \$12,931.17 | \$12,931.17 | \$12,931.17 | \$12,931.17 | \$12,931.17 | \$12,931.17 | \$65,535.83 |
| 5000 | BIENES MUEBLES, INMUEBLES E INTANGIBLES | \$1,740.00 | \$15,799.42 | \$17,539.42 | \$17,539.42 | \$17,539.42 | \$17,539.42 | \$17,539.42 | \$17,539.42 | \$17,539.42 | \$0.00 |
| 5100 | MOBILIARIO Y EQUIPO DE ADMINISTRACIÓN | \$0.00 | \$9,299.42 | \$9,299.42 | \$9,299.42 | \$9,299.42 | \$9,299.42 | \$9,299.42 | \$9,299.42 | \$9,299.42 | \$0.00 |
| 5150 | Equipos de cómputo y de tecnologías de la información | \$0.00 | \$8,120.00 | \$8,120.00 | \$8,120.00 | \$8,120.00 | \$8,120.00 | \$8,120.00 | \$8,120.00 | \$8,120.00 | \$0.00 |
| 5151 | Equipo de cómputo y de tecnología de la información | \$0.00 | \$8,120.00 | \$8,120.00 | \$8,120.00 | \$8,120.00 | \$8,120.00 | \$8,120.00 | \$8,120.00 | \$8,120.00 | \$0.00 |
| 5190 | Otro mobiliario y equipo de administración | \$0.00 | \$1,179.42 | \$1,179.42 | \$1,179.42 | \$1,179.42 | \$1,179.42 | \$1,179.42 | \$1,179.42 | \$1,179.42 | \$0.00 |
| 5191 | Otros mobiliarios y equipos de administración | \$0.00 | \$1,179.42 | \$1,179.42 | \$1,179.42 | \$1,179.42 | \$1,179.42 | \$1,179.42 | \$1,179.42 | \$1,179.42 | \$0.00 |
| 5200 | MOBILIARIO Y EQUIPO EDUCACIONAL Y RECREATIVO | \$0.00 | \$6,500.00 | \$6,500.00 | \$6,500.00 | \$6,500.00 | \$6,500.00 | \$6,500.00 | \$6,500.00 | \$6,500.00 | \$0.00 |
| 5210 | Equipos y aparatos audiovisuales | \$0.00 | \$6,500.00 | \$6,500.00 | \$6,500.00 | \$6,500.00 | \$6,500.00 | \$6,500.00 | \$6,500.00 | \$6,500.00 | \$0.00 |
| 5211 | Equipos y aparatos audiovisuales | \$0.00 | \$6,500.00 | \$6,500.00 | \$6,500.00 | \$6,500.00 | \$6,500.00 | \$6,500.00 | \$6,500.00 | \$6,500.00 | \$0.00 |
| 5900 | ACTIVOS INTANGIBLES | \$1,740.00 | \$0.00 | \$1,740.00 | \$1,740.00 | \$1,740.00 | \$1,740.00 | \$1,740.00 | \$1,740.00 | \$1,740.00 | \$0.00 |
| 5910 | Software | \$1,740.00 | \$0.00 | \$1,740.00 | \$1,740.00 | \$1,740.00 | \$1,740.00 | \$1,740.00 | \$1,740.00 | \$1,740.00 | \$0.00 |
| 5911 | Software | \$1,740.00 | \$0.00 | \$1,740.00 | \$1,740.00 | \$1,740.00 | \$1,740.00 | \$1,740.00 | \$1,740.00 | \$1,740.00 | \$0.00 |
| RECURSOS PROPIOS | | \$1,032,982.00 | -\$5,425.00 | \$1,026,554.00 | \$169,997.34 | \$169,997.34 | \$169,997.34 | \$169,997.34 | \$169,997.34 | \$169,997.34 | \$856,556.66 |
| 6 RECURSOS ESTATALES | | \$4,734,519.40 | -\$1,459.46 | \$4,733,059.94 | \$1,606,840.13 | \$1,606,840.13 | \$1,606,840.13 | \$1,606,840.13 | \$1,606,840.13 | \$1,606,840.13 | \$3,126,219.81 |
| 1000 | SERVICIOS PERSONALES | \$2,887,450.00 | \$0.00 | \$2,887,450.00 | \$1,381,249.51 | \$1,381,249.51 | \$1,381,249.51 | \$1,381,249.51 | \$1,381,249.51 | \$1,381,249.51 | \$1,506,200.49 |
| 1100 | REMUNERACIONES AL PERSONAL DE CARÁCTER PERMANEN | \$2,887,450.00 | \$0.00 | \$2,887,450.00 | \$1,381,249.51 | \$1,381,249.51 | \$1,381,249.51 | \$1,381,249.51 | \$1,381,249.51 | \$1,381,249.51 | \$1,506,200.49 |
| 1130 | Sueldos base al personal permanente | \$2,887,450.00 | \$0.00 | \$2,887,450.00 | \$1,381,249.51 | \$1,381,249.51 | \$1,381,249.51 | \$1,381,249.51 | \$1,381,249.51 | \$1,381,249.51 | \$1,506,200.49 |
| 1131 | Sueldos base al personal permanente | \$2,887,450.00 | \$0.00 | \$2,887,450.00 | \$1,381,249.51 | \$1,381,249.51 | \$1,381,249.51 | \$1,381,249.51 | \$1,381,249.51 | \$1,381,249.51 | \$1,506,200.49 |
| 1300 | REMUNERACIONES ADICIONALES Y ESPECIALES | \$643,027.00 | \$0.00 | \$643,027.00 | \$32,216.35 | \$32,216.35 | \$32,216.35 | \$32,216.35 | \$32,216.35 | \$32,216.35 | \$610,810.65 |
| 1320 | Primas de vacaciones, dominical y gratificación de fin de año | \$643,027.00 | \$0.00 | \$643,027.00 | \$32,216.35 | \$32,216.35 | \$32,216.35 | \$32,216.35 | \$32,216.35 | \$32,216.35 | \$610,810.65 |
| 1321 | Primas de vacaciones, dominical y gratificación de fin de año | \$643,027.00 | \$0.00 | \$643,027.00 | \$32,216.35 | \$32,216.35 | \$32,216.35 | \$32,216.35 | \$32,216.35 | \$32,216.35 | \$610,810.65 |
| 1400 | SEGURIDAD SOCIAL | \$559,453.00 | -\$1,459.46 | \$557,993.54 | \$193,374.27 | \$193,374.27 | \$193,374.27 | \$193,374.27 | \$193,374.27 | \$193,374.27 | \$364,619.27 |
| 1410 | Aportaciones de seguridad social | \$559,453.00 | -\$1,459.46 | \$557,993.54 | \$193,374.27 | \$193,374.27 | \$193,374.27 | \$193,374.27 | \$193,374.27 | \$193,374.27 | \$364,619.27 |
| 1411 | Aportaciones de seguridad social | \$559,453.00 | -\$1,459.46 | \$557,993.54 | \$193,374.27 | \$193,374.27 | \$193,374.27 | \$193,374.27 | \$193,374.27 | \$193,374.27 | \$364,619.27 |
| 1500 | OTRAS PRESTACIONES SOCIALES Y ECONÓMICAS | \$644,589.40 | \$0.00 | \$644,589.40 | \$0.00 | \$0.00 | \$0.00 | \$0.00 | \$0.00 | \$0.00 | \$644,589.40 |
| 1590 | Otras prestaciones sociales y económicas | \$644,589.40 | \$0.00 | \$644,589.40 | \$0.00 | \$0.00 | \$0.00 | \$0.00 | \$0.00 | \$0.00 | \$644,589.40 |



MUSEO DEL FERROCARRIL SAN LUIS POTOSI

Estado Analítico del Ejercicio del Presupuesto por Proyecto/Proceso - Fuente Financiamiento Del 01/ene./2021 Al

Usu: CONTADOR

Fecha y 08/jul./2021

Rep: rptEstadoAnalíticoPresupuestoEgresos_PY_FF

hora de Impresión 06:44 p. m.

| | | Egresos | | | | | Egresos | Egresos | Egresos | Egresos | Egresos | Egresos |
|---------------------------|---------------------------------------------------------------------|-----------------------|---------------------|-----------------------|-----------------------|-----------------------|-----------------------|-----------------------|-----------------------|-----------------------|-----------------------|-----------------------|
| | | Aprobado Al | Ampliaciones / | Egresos | Egresos | Egresos | Egresos | Egresos | Egresos | Egresos | Egresos | Subejercicio |
| | | 31/12/2021 | (Reducciones) | Modificado | Comprometido | Devengado | Ejercido | Pagado | | | | |
| Ejercicio del Presupuesto | | | | | | | | | | | | |
| 3550 | Reparación y mantenimiento de equipo de transporte | \$0.00 | \$5,721.00 | \$5,721.00 | \$5,152.20 | \$5,152.20 | \$5,152.20 | \$5,152.20 | \$5,152.20 | \$5,152.20 | \$568.80 | \$568.80 |
| 3551 | Reparación y mantenimiento de equipo de transporte | \$0.00 | \$5,721.00 | \$5,721.00 | \$5,152.20 | \$5,152.20 | \$5,152.20 | \$5,152.20 | \$5,152.20 | \$5,152.20 | \$568.80 | \$568.80 |
| 3580 | Servicios de limpieza y manejo de desechos | \$728,836.02 | -\$70,072.03 | \$658,763.99 | \$251,490.56 | \$251,490.56 | \$251,490.56 | \$251,490.56 | \$251,490.56 | \$251,490.56 | \$407,273.43 | \$407,273.43 |
| 3581 | Servicios de limpieza y manejo de desechos | \$728,836.02 | -\$70,072.03 | \$658,763.99 | \$251,490.56 | \$251,490.56 | \$251,490.56 | \$251,490.56 | \$251,490.56 | \$251,490.56 | \$407,273.43 | \$407,273.43 |
| 3600 | SERVICIOS DE COMUNICACIÓN SOCIAL Y PUBLICIDAD | \$0.00 | \$4,710.00 | \$4,710.00 | \$4,709.60 | \$4,709.60 | \$4,709.60 | \$4,709.60 | \$4,709.60 | \$4,709.60 | \$0.40 | \$0.40 |
| 3630 | Servicios de creatividad, preproducción y producción de publicidad, | \$0.00 | \$4,710.00 | \$4,710.00 | \$4,709.60 | \$4,709.60 | \$4,709.60 | \$4,709.60 | \$4,709.60 | \$4,709.60 | \$0.40 | \$0.40 |
| 3631 | SERVICIOS DE CREATIVIDAD, PREPRODUCCIÓN Y PRODUCC | \$0.00 | \$4,710.00 | \$4,710.00 | \$4,709.60 | \$4,709.60 | \$4,709.60 | \$4,709.60 | \$4,709.60 | \$4,709.60 | \$0.40 | \$0.40 |
| 3800 | SERVICIOS OFICIALES | \$0.00 | \$40,883.00 | \$40,883.00 | \$33,853.79 | \$33,853.79 | \$33,853.79 | \$33,853.79 | \$33,853.79 | \$33,853.79 | \$7,028.21 | \$7,028.21 |
| 3820 | Gastos de orden social y cultural | \$0.00 | \$36,634.00 | \$36,634.00 | \$29,605.41 | \$29,605.41 | \$29,605.41 | \$29,605.41 | \$29,605.41 | \$29,605.41 | \$7,028.59 | \$7,028.59 |
| 3821 | Gastos de orden social y cultural | \$0.00 | \$36,634.00 | \$36,634.00 | \$29,605.41 | \$29,605.41 | \$29,605.41 | \$29,605.41 | \$29,605.41 | \$29,605.41 | \$7,028.59 | \$7,028.59 |
| 3840 | Exposiciones | \$0.00 | \$4,249.00 | \$4,249.00 | \$4,248.38 | \$4,248.38 | \$4,248.38 | \$4,248.38 | \$4,248.38 | \$4,248.38 | \$0.62 | \$0.62 |
| 3841 | Exposiciones | \$0.00 | \$4,249.00 | \$4,249.00 | \$4,248.38 | \$4,248.38 | \$4,248.38 | \$4,248.38 | \$4,248.38 | \$4,248.38 | \$0.62 | \$0.62 |
| 3900 | OTROS SERVICIOS GENERALES | \$95,000.00 | \$1,459.46 | \$96,459.46 | \$32,460.46 | \$32,460.46 | \$32,460.46 | \$32,460.46 | \$32,460.46 | \$32,460.46 | \$63,999.00 | \$63,999.00 |
| 3950 | Penas, multas, accesorios y actualizaciones | \$0.00 | \$1,459.46 | \$1,459.46 | \$1,459.46 | \$1,459.46 | \$1,459.46 | \$1,459.46 | \$1,459.46 | \$1,459.46 | \$0.00 | \$0.00 |
| 3951 | Penas, multas, accesorios y actualizaciones | \$0.00 | \$1,459.46 | \$1,459.46 | \$1,459.46 | \$1,459.46 | \$1,459.46 | \$1,459.46 | \$1,459.46 | \$1,459.46 | \$0.00 | \$0.00 |
| 3980 | Impuesto sobre nóminas y otros que se deriven de una relación lab | \$95,000.00 | \$0.00 | \$95,000.00 | \$31,001.00 | \$31,001.00 | \$31,001.00 | \$31,001.00 | \$31,001.00 | \$31,001.00 | \$63,999.00 | \$63,999.00 |
| 3981 | Impuesto sobre nóminas y otros que se deriven de una relación lab | \$95,000.00 | \$0.00 | \$95,000.00 | \$31,001.00 | \$31,001.00 | \$31,001.00 | \$31,001.00 | \$31,001.00 | \$31,001.00 | \$63,999.00 | \$63,999.00 |
| RECURSOS ESTATALES | | \$5,297,197.42 | -\$29,970.00 | \$5,327,167.42 | \$2,296,202.00 | \$2,296,202.00 | \$2,296,202.00 | \$2,296,202.00 | \$2,296,202.00 | \$2,296,202.00 | \$4,030,959.42 | \$4,030,959.42 |
| ADMINISTRACION | | \$7,330,173.42 | -\$23,642.00 | \$7,353,715.42 | \$2,466,199.34 | \$2,466,199.34 | \$2,466,199.34 | \$2,466,199.34 | \$2,466,199.34 | \$2,466,199.34 | \$4,887,516.08 | \$4,887,516.08 |
| 03 | ACTIVIDADES | | | | | | | | | | | |
| 4 | RECURSOS PROPIOS | | | | | | | | | | | |
| 3000 | SERVICIOS GENERALES | \$126,059.16 | -\$4,400.00 | \$121,659.16 | \$5,205.00 | \$5,205.00 | \$5,205.00 | \$5,205.00 | \$5,205.00 | \$5,205.00 | \$116,454.16 | \$116,454.16 |
| 3800 | SERVICIOS OFICIALES | \$126,059.16 | -\$4,400.00 | \$121,659.16 | \$5,205.00 | \$5,205.00 | \$5,205.00 | \$5,205.00 | \$5,205.00 | \$5,205.00 | \$116,454.16 | \$116,454.16 |
| 3820 | Gastos de orden social y cultural | \$126,059.16 | -\$4,400.00 | \$121,659.16 | \$5,205.00 | \$5,205.00 | \$5,205.00 | \$5,205.00 | \$5,205.00 | \$5,205.00 | \$116,454.16 | \$116,454.16 |
| 3821 | Gastos de orden social y cultural | \$126,059.16 | -\$4,400.00 | \$121,659.16 | \$5,205.00 | \$5,205.00 | \$5,205.00 | \$5,205.00 | \$5,205.00 | \$5,205.00 | \$116,454.16 | \$116,454.16 |
| RECURSOS PROPIOS | | \$126,059.16 | -\$4,400.00 | \$121,659.16 | \$5,205.00 | \$5,205.00 | \$5,205.00 | \$5,205.00 | \$5,205.00 | \$5,205.00 | \$116,454.16 | \$116,454.16 |
| ACTIVIDADES | | \$126,059.16 | -\$4,400.00 | \$121,659.16 | \$5,205.00 | \$5,205.00 | \$5,205.00 | \$5,205.00 | \$5,205.00 | \$5,205.00 | \$116,454.16 | \$116,454.16 |



MUSEO DEL FERROCARRIL
SAN LUIS POTOSI

Estado Analítico del Ejercicio del Presupuesto por Proyecto/Proceso - Fuente Financiamiento Del 01/ene./2021 Al

Usr: CONTADOR

Rep: rptEstadoAnalíticoPresupuestoEgresos_PY_FF

Fecha y hora de Impresión

08/jul./2021 06:44 p. m.

| Ejercicio del Presupuesto | Egresos | | Egresos Modificado | Egresos Comprometido | Egresos Devenigado | Egresos Ejercido | Egresos Pagado | Subejercicio |
|---------------------------|------------------------|------------------------------|--------------------|----------------------|--------------------|------------------|----------------|----------------|
| | Aprobado Al 31/12/2021 | Ampliaciones / (Reducciones) | | | | | | |
| Total Final | \$7,505,382.58 | \$29,970.00 | \$7,535,352.58 | \$2,504,278.50 | \$2,504,278.50 | \$2,504,278.50 | \$2,504,278.50 | \$5,031,074.08 |

P.L.

LIC. XAVIERA ESTHER ACOSTA ESQUIVEL
DIRECTORA GENERAL

[Signature]

JORGE AMADO FIERRO PIERACCINI
DIRECTOR ADMINISTRATIVO



MUSEO DEL FERROCARRIL
■ san luis potosí ■

INFORMACIÓN PROGRAMÁTICA



**MUSEO DEL FERROCARRIL
SAN LUIS POTOSI**
Gasto por Categoría Programática
Del 01/ene./2021 Al 30/jun./2021

Usu: CONTADOR
Rep: rptEstadoPresupuestoEgresos_PC

Fecha y hora de Impresión 08/jul./2021
06:45 p. m.

| Concepto | Egresos | | | | | Subejercicio |
|----------|----------|------------------------------|------------|-----------|--------|--------------|
| | Aprobado | Ampliaciones / (Reducciones) | Modificado | Devengado | Pagado | |
| | 1 | 2 | 3=(1+2) | 4 | 5 | 6 = (3 - 4) |

| | | | | | | |
|-----------------------------------|-----------------------|---------------------|-----------------------|-----------------------|-----------------------|-----------------------|
| Programas | | | | | | |
| Desempeño de las Funciones | | | | | | |
| Prestación de Servicios Públicos | \$7,505,382.68 | \$100,560.10 | \$7,605,942.68 | \$2,504,278.50 | \$2,504,278.50 | \$5,101,664.18 |
| Total del Gasto | \$7,505,382.68 | \$100,560.10 | \$7,605,942.68 | \$2,504,278.50 | \$2,504,278.50 | \$5,101,664.18 |

D.k
LIC. XAVIERA ESTHER ACOSTA ESQUIVEL
DIRECTORA GENERAL

[Signature]
JORGE AMADO FIERRO PIERACCINI
DIRECTOR ADMINISTRATIVO

MUSEO DEL FERROCARRIL
SAN LUIS POTOSI
PROGRAMAS Y PROYECTOS DE INVERSION
Del 01/ene/2021 Al 30/jun/2021



NO APLICA

"Bajo protesta de decir verdad declaramos que los Estados Financieros y sus notas, son razonablemente correctos y son responsabilidad del emisor".

A handwritten signature in blue ink, appearing to be 'X. Acosta', written over a horizontal line.

LIC. XAVIERA ESTHER ACOSTA ESQUIVEL
DIRECTORA GENERAL

A handwritten signature in blue ink, appearing to be 'J. Fierro', written over a horizontal line.

C. JORGE AMADO FIERRO PIERACCINI
DIRECTOR ADMINISTRATIVO