

MUSEO DEL FERROCARRIL SAN LUIS POTOSÍ

Estado de Situación Financiera
Al 31 de Agosto de 2019 y 2018



Usu: contador
Rep: rptEstadoSituacionFinanciera

	2019	2018
ACTIVO		
ACTIVO CIRCULANTE	\$1,188,959.79	\$1,282,157.79
EFFECTIVO Y EQUIVALENTES	\$1,034,804.88	\$1,271,129.64
DERECHOS A RECIBIR EFECTIVO O EQUIVALENTES	\$154,154.91	\$11,028.15
Total de Activos Circulantes	\$1,188,959.79	\$1,282,157.79
ACTIVO NO CIRCULANTE	\$368,130.61	\$144,499.89
BIENES MUEBLES	\$207,910.61	\$140,439.89
ACTIVOS INTANGIBLES	\$360,220.00	\$4,060.00
Total de Activos No Circulantes	\$368,130.61	\$144,499.89
Total de Activos	\$1,557,090.40	\$1,426,657.68
PASIVO		
PASIVO CIRCULANTE		
CUENTAS POR PAGAR A CORTO PLAZO	\$115,415.54	\$77,358.87
OTROS PASIVOS A CORTO PLAZO	\$2,000.00	\$0.00
Total de Pasivos Circulantes	\$115,415.54	\$77,358.87
PASIVO NO CIRCULANTE	\$0.00	\$0.00
Total de Pasivos No Circulantes	\$0.00	\$0.00
Total de Pasivos	\$115,415.54	\$77,358.87
HACIENDA PÚBLICA/ PATRIMONIO	\$0.00	\$0.00
HACIENDA PÚBLICA/PATRIMONIO CONTRIBUIDO		
HACIENDA PÚBLICA/PATRIMONIO GENERADO	\$1,381,674.86	\$1,349,298.81
RESULTADOS DEL EJERCICIO (AHORRO/ DESAHORRO)	\$996,436.15	\$995,844.92
RESULTADOS DE EJERCICIOS ANTERIORES	\$385,238.71	\$353,453.89
EXCESO O INSUFICIENCIA EN LA ACTUALIZACIÓN DE	\$0.00	\$0.00
Total Hacienda Pública/Patrimonio	\$1,381,674.86	\$1,349,298.81
Total de Pasivo y Hacienda Pública/Patrimonio	\$1,497,090.40	\$1,426,657.68



"Bajo protesta de decir verdad declaramos que los Estados Financieros y sus notas, son razonablemente correctos y son responsabilidad del emisor".

LIC. XAVIERA ESTHER ACOSTA ESQUIVEL
DIRECTORA GENERAL

LIC. MICHAEL ANGEL VILLEGAS GARCIA
DIRECTOR ADMINISTRATIVO

MUSEO DEL FERROCARRIL

SAN LUIS POTOSI

Estado de Actividades

Del 01/ene/2019 al 31/ago/2019



MUSEO DEL FERROCARRIL
San Luis Potosi

Usu: contador

Rep: rptEstadoActividades

CONCEPTO	2019	2018
INGRESOS Y OTROS BENEFICIOS		
INGRESOS DE GESTIÓN		
DERECHOS	\$1,482,364.28	\$895,236.09
	\$1,482,364.28	\$895,236.09
PARTICIPACIONES, APORTACIONES, CONVENIOS, INCENTIVOS DERIVADOS DE LA COLABORACION FISCAL Y FONDOS DISTINTOS DE APORTACIONES, TRANSFERENCIAS, ASIGNACIONES, SUBSIDIOS Y SUBVENCIONES, Y PENSIONES Y JUBILACIONES	\$4,191,848.42	\$4,890,549.26
PARTICIPACIONES Y APORTACIONES	\$0.00	\$1,050,000.00
CONVENIOS	\$0.00	\$1,050,000.00
TRANSFERENCIAS, ASIGNACIONES, SUBSIDIOS Y SUBVENCIONES, Y PENSIONES Y JUBILACIONES	\$4,191,848.42	\$3,840,549.26
SUBSIDIOS Y SUBVENCIONES	\$4,191,848.42	\$3,840,549.26
OTROS INGRESOS Y BENEFICIOS		
OTROS INGRESOS Y BENEFICIOS VARIOS	\$516.80	\$0.00
	\$516.80	\$0.00
Total de Ingresos y Otros Beneficios	\$5,674,729.50	\$5,785,785.35
GASTOS Y OTRAS PÉRDIDAS		
GASTOS DE FUNCIONAMIENTO	\$4,860,293.35	\$4,789,940.43
SERVICIOS PERSONALES	\$2,684,835.23	\$2,968,651.89
MATERIALES Y SUMINISTROS	\$180,770.42	\$233,314.59
SERVICIOS GENERALES	\$1,794,687.70	\$1,587,973.95
TRANSFERENCIAS, ASIGNACIONES, SUBSIDIOS Y OTRAS AYUDAS	\$18,000.00	\$0.00
AYUDAS SOCIALES	\$18,000.00	\$0.00
PARTICIPACIONES Y APORTACIONES	\$0.00	\$0.00
INTERESES, COMISIONES Y OTROS GASTOS DE LA DEUDA PÚBLICA	\$0.00	\$0.00
OTROS GASTOS Y PÉRDIDAS EXTRAORDINARIAS	\$0.00	\$0.00
INVERSIÓN PÚBLICA	\$0.00	\$0.00
Total de Gastos y otras Pérdidas	\$4,878,293.35	\$4,789,940.43
Resultado del Ejercicio (Ahorro/Desahorro)	\$986,436.15	\$995,844.92

"Bajo protesta de decir verdad declaramos que los Estados Financieros y sus notas, son razonablemente correctos y son responsabilidad del emisor".

LIC. XAVIERA ESTHER ACOSTA ESQUIVEL
DIRECTORA GENERAL

LIC. MICHAEL ANGEL VILLEGAS GARCIA
DIRECTOR ADMINISTRATIVO

MUSEO DEL FERROCARRIL
SAN LUIS POTOSI

Estado de Variaciones en la Hacienda Pública
 Del 01/ene/2019 al 31/ago/2019



Usu: contador

Rep: rptEstadoVariacionHacienda

Concepto	Hacienda Pública/ Patrimonio Generado		Exceso o Insuficiencia en la Actualización de la Hacienda Pública / Patrimonio	Total
	Hacienda Pública/ Patrimonio Contribuido	Ejercicios Anteriores Del Ejercicio		
RESULTADO POR POSICIÓN MONETARIA	\$0.00	\$0.00	\$0.00	\$0.00
RESULTADO POR TENENCIA DE ACTIVOS NO MONETARIOS	\$0.00	\$0.00	\$0.00	\$0.00
HACIENDA PÚBLICA / PATRIMONIO NETO FINAL 2019	\$0.00	\$385,238.71	\$996,436.15	\$1,381,674.86

"Bajo protesta de decir verdad declaramos que los Estados Financieros y sus notas, son razonablemente correctos y son responsabilidad del emisor".


 LIC. XAVIERA ESTHER ACOSTA ESQUIVEL
 DIRECTORA GENERAL


 LIC. MICHAEL ANGEL VILLEGAS GARCIA
 DIRECTOR ADMINISTRATIVO

**MUSEO DEL FERROCARRIL
SAN LUIS POTOSÍ**
Estado de Cambios en la Situación Financiera
Del 01/ene/2019 al 31/ago/2019



Usu: contador

Rep: rptEstadoVariacionHacienda

	Origen	Aplicación
ACTIVO	\$236,324.76	\$306,757.48
<u>ACTIVO CIRCULANTE</u>		
EFECTIVO Y EQUIVALENTES	\$236,324.76	\$143,126.76
DERECHOS A RECIBIR EFECTIVO O EQUIVALENTES	\$236,324.76	\$143,126.76
<u>ACTIVO NO CIRCULANTE</u>		
BIENES MUEBLES		\$163,630.72
ACTIVOS INTANGIBLES		\$162,470.72
		\$1,160.00
PASIVO	\$38,056.67	\$0.00
<u>PASIVO CIRCULANTE</u>		
CUENTAS POR PAGAR A CORTO PLAZO	\$38,056.67	\$0.00
OTROS PASIVOS A CORTO PLAZO	\$36,056.67	
	\$2,000.00	
<u>PASIVO NO CIRCULANTE</u>		
HACIENDA PÚBLICA/ PATRIMONIO	\$32,376.05	\$0.00
<u>HACIENDA PÚBLICA/PATRIMONIO CONTRIBUIDO</u>		
<u>HACIENDA PÚBLICA /PATRIMONIO GENERADO</u>		
RESULTADOS DEL EJERCICIO (AHORRO/ DESAHORRO)	\$32,376.05	\$0.00
RESULTADOS DE EJERCICIOS ANTERIORES	\$591.23	
	\$31,784.82	
<u>EXCESO O INSUFICIENCIA EN LA ACTUALIZACIÓN DE LA HACIENDA PÚBLICA/ PATRIMONIO</u>		

"Bajo protesta de decir verdad declaramos que los Estados Financieros y sus notas, son razonablemente correctos y son responsabilidad del emisor".


 LIC. XAVIERA ESTHER ACOSTA ESQUIVEL
 DIRECTORA GENERAL


 LIC. MICHAEL ANGEL VILLEGAS GARCÍA
 DIRECTOR ADMINISTRATIVO


**MUSEO DEL FERROCARRIL
SAN LUIS POTOSÍ**

Estado de Flujos de Efectivo
Del 01/ene/2018 al 31/ago/2018



Concepto	2019	2018
FLUJOS DE EFECTIVO DE LAS ACTIVIDADES DE OPERACIÓN		
ORIGEN		
DERECHOS	\$5,556,423.50	\$5,785,785.35
INGRESOS POR VENTA DE BIENES Y PRESTACIÓN DE SERVICIOS	\$1,482,364.28	\$895,236.09
PARTICIPACIONES Y APORTACIONES	\$516.80	\$0.00
TRANSFERENCIAS, ASIGNACIONES, SUBSIDIOS Y OTRA AYUDAS	\$0.00	\$1,050,000.00
OTROS ORÍGENES DE OPERACIÓN	\$4,073,542.42	\$3,840,549.26
APLICACIÓN		
SERVICIOS PERSONALES	\$0.00	\$0.00
MATERIALES Y SUMINISTRO	\$4,769,115.17	\$4,878,294.34
SERVICIOS GENERALES	\$2,684,835.23	\$2,959,612.86
AYUDAS SOCIALES	\$180,770.42	\$233,314.59
CONVENIOS	\$1,794,687.70	\$1,587,832.27
OTRAS APLICACIONES DE OPERACIÓN	\$18,000.00	\$0.00
	\$0.00	\$0.00
FLUJOS NETOS DE EFECTIVO POR ACTIVIDADES DE OPERACIÓN	\$90,821.82	\$97,534.62
	\$787,308.33	\$907,491.01
FLUJOS DE EFECTIVO DE LAS ACTIVIDADES DE INVERSIÓN		
APLICACIÓN		
BIENES MUEBLES	\$30,219.33	\$34,172.23
OTRAS APLICACIONES DE INVERSIÓN	\$29,059.33	\$30,112.23
	\$1,160.00	\$4,060.00
FLUJOS NETOS DE EFECTIVO POR ACTIVIDADES DE INVERSIÓN	-\$30,219.33	-\$34,172.23
FLUJO DE EFECTIVO DE LAS ACTIVIDADES DE FINANCIAMIENTO		
INCREMENTO/DISMINUCIÓN NETA EN EL EFECTIVO Y EQUIVALENTES AL EFECTIVO	\$757,089.00	\$873,318.78
EFECTIVO Y EQUIVALENTES AL EFECTIVO AL INICIO DEL EJERCICIO	\$277,715.88	\$397,810.86
EFECTIVO Y EQUIVALENTES AL EFECTIVO AL FINAL DEL EJERCICIO	\$1,034,804.88	\$1,271,129.64

"Bajo protesta de decir verdad declaramos que los Estados Financieros y sus notas, son razonablemente correctos y son responsabilidad del emisor".


LIC. XAVIERA ESTHER ACOSTA ESQUIVEL
DIRECTORA GENERAL


LIC. MICHAEL ÁNGEL VILLEGAS GARCÍA
DIRECTOR ADMINISTRATIVO



**MUSEO DEL FERROCARRIL
SAN LUIS POTOSI**

Estado Analítico del Activo
Del 01/ene./2019 al 31/ago./2019

Usu: contador
Rep: rptEstadoAnalíticoDeActivosYPasivos_R

Fecha y hora de Impresión: 06/sep./2019 01:28 p. m.

Concepto	Saldo Inicial 1	Cargos del periodo 2	Abonos del periodo 3	Saldo Final 4(1+2-3)	Variación del Periodo (4-1)
ACTIVO	\$582,550.07	\$12,164,922.13	\$11,250,381.80	\$1,497,090.40	\$914,540.33
ACTIVO CIRCULANTE	\$304,638.79	\$12,134,702.80	\$11,250,381.80	\$1,188,959.79	\$884,321.00
EFFECTIVO Y EQUIVALENTES	\$277,715.88	\$6,370,496.38	\$5,613,407.38	\$1,034,804.88	\$757,089.00
DERECHOS A RECIBIR EFECTIVO O EQUIVALENTES	\$26,922.91	\$5,764,206.42	\$5,636,974.42	\$154,154.91	\$127,232.00
ACTIVO NO CIRCULANTE	\$277,911.28	\$30,219.33	\$0.00	\$308,130.61	\$30,219.33
BIENES MUEBLES	\$273,851.28	\$29,059.33	\$0.00	\$302,910.61	\$29,059.33
ACTIVOS INTANGIBLES	\$4,060.00	\$1,160.00	\$0.00	\$5,220.00	\$1,160.00

"Bajo protesta de decir verdad declaramos que los Estados Financieros y sus notas, son razonablemente correctos y son responsabilidad del emisor".

LIC. XAVIERA ESTHER ACOSTA ESCOBAR
DIRECTORA GENERAL

LIC. MICHAEL ANGEL VILLEGAS GARCIA
DIRECTOR ADMINISTRATIVO



**MUSEO DEL FERROCARRIL
SAN LUIS POTOSÍ**

Estado Analítico de la Deuda y Otros Pasivos
Del 01/ene./2019 Al 31/ago./2019

Unf: contador
Rep: rptEstadoAnaliticoDeudaYPasivos

Fecha y hora de Impresión: 09/sep./2019 01:29 p. m.

Denominación de las Deudas	Moneda de Contratación	Institución o País Acreedor	Saldo Inicial del Periodo	Saldo Final del Periodo
DEUDA PÚBLICA				
Corto Plazo				
Deuda Interna				
Instituciones de Crédito	Peso	México	\$0.00	\$0.00
Títulos y Valores	Peso	México	\$0.00	\$0.00
Arrendamientos Financieros	Peso	México	\$0.00	\$0.00
Deuda Externa				
Organismos Financieros Internacionales				
Deuda Bilateral	Peso	México	\$0.00	\$0.00
Títulos y Valores	Peso	México	\$0.00	\$0.00
Arrendamientos Financieros	Peso	México	\$0.00	\$0.00
Subtotal Corto Plazo	Peso	México	\$0.00	\$0.00
Largo Plazo				
Deuda Interna				
Instituciones de Crédito	Peso	México	\$0.00	\$0.00
Títulos y Valores	Peso	México	\$0.00	\$0.00
Arrendamientos Financieros	Peso	México	\$0.00	\$0.00
Deuda Externa				
Organismos Financieros Internacionales				
Deuda Bilateral	Peso	México	\$0.00	\$0.00
Títulos y Valores	Peso	México	\$0.00	\$0.00
Arrendamientos Financieros	Peso	México	\$0.00	\$0.00
Subtotal Largo Plazo	Peso	México	\$0.00	\$0.00
Otros Pasivos				
Total Deuda y Otros Pasivos	Peso	México	\$197,311.36	\$115,415.54
	Peso	México	\$197,311.36	\$115,415.54



MUSEO DEL FERROCARRIL SAN LUIS POTOSI

Estado Analítico de Ingresos
Del 01/ene./2019 Al 31/ago./2019

Fecha y hora de Impresión 09/sep./2019
01:27 p. m.

Usu: contador
Rep: rptEstadoPresupuestoIngresosRB_CP

Rubros de los Ingresos	Ingreso					Diferencia (6=5-1)
	Estimado (1)	Ampliaciones / (Reducciones) (2)	Modificado (3=1+2)	Devengados (4)	Recaudado (5)	
IMPUESTOS	\$0.00	\$0.00	\$0.00	\$0.00	\$0.00	0.00
CUOTAS Y APORTACIONES DE SEGURIDAD SOCIAL	\$0.00	\$0.00	\$0.00	\$0.00	\$0.00	0.00
CONTRIBUCIONES DE MEJORAS	\$0.00	\$0.00	\$0.00	\$0.00	\$0.00	0.00
DERECHOS	\$984,300.00	\$518,064.28	\$1,502,364.28	\$1,482,364.28	\$1,482,364.28	498,064.28
PRODUCTOS	\$0.00	\$0.00	\$0.00	\$0.00	\$0.00	0.00
APROVECHAMIENTOS	\$0.00	\$0.00	\$0.00	\$0.00	\$0.00	0.00
INGRESOS POR VENTA DE BIENES, PRESTACION DE SERVICIOS Y PARTICIPACIONES, APORTACIONES, CONVENIOS, INCENTIVOS DI	\$0.00	\$516.80	\$516.80	\$516.80	\$516.80	516.80
TRANSFERENCIAS, ASIGNACIONES, SUBSIDIOS Y SUBVENCIONE	\$6,297,191.42	\$0.00	\$6,297,191.42	\$4,191,848.42	\$4,073,542.42	-2,223,649.00
INGRESOS DERIVADOS DE FINANCIAMIENTOS	\$0.00	\$0.00	\$0.00	\$0.00	\$0.00	0.00
Total	\$7,281,491.42	\$518,581.08	\$7,800,072.50	\$5,674,729.50	\$5,556,423.50	-1,725,067.92
Ingresos Excedentes						

Estado Analítico de Ingresos por Fuente de Financiamiento	Ingreso					Diferencia (6=5-1)
	Estimado (1)	Ampliaciones / (Reducciones) (2)	Modificado (3=1+2)	Devengados (4)	Recaudado (5)	
IMPUESTOS	\$0.00	\$0.00	\$0.00	\$0.00	\$0.00	0.00
CUOTAS Y APORTACIONES DE SEGURIDAD SOCIAL	\$0.00	\$0.00	\$0.00	\$0.00	\$0.00	0.00
CONTRIBUCIONES DE MEJORAS	\$0.00	\$0.00	\$0.00	\$0.00	\$0.00	0.00
DERECHOS	\$984,300.00	\$518,064.28	\$1,502,364.28	\$1,482,364.28	\$1,482,364.28	498,064.28
PRODUCTOS	\$0.00	\$0.00	\$0.00	\$0.00	\$0.00	0.00
APROVECHAMIENTOS	\$0.00	\$0.00	\$0.00	\$0.00	\$0.00	0.00
PARTICIPACIONES, APORTACIONES, CONVENIOS, INCENTIVOS	\$0.00	\$0.00	\$0.00	\$0.00	\$0.00	0.00
TRANSFERENCIAS, ASIGNACIONES, SUBSIDIOS Y SUBVENCION	\$6,297,191.42	\$0.00	\$6,297,191.42	\$4,191,848.42	\$4,073,542.42	-2,223,649.00
Total	\$7,281,491.42	\$518,581.08	\$7,800,072.50	\$5,674,729.50	\$5,556,423.50	-1,725,067.92
Ingresos Excedentes						

Ingresos del Poder Ejecutivo Federal o Estatal y de los Municipios

IMPUESTOS	\$0.00	\$0.00	\$0.00	\$0.00	\$0.00	0.00
CUOTAS Y APORTACIONES DE SEGURIDAD SOCIAL	\$0.00	\$0.00	\$0.00	\$0.00	\$0.00	0.00
CONTRIBUCIONES DE MEJORAS	\$0.00	\$0.00	\$0.00	\$0.00	\$0.00	0.00
DERECHOS	\$984,300.00	\$518,064.28	\$1,502,364.28	\$1,482,364.28	\$1,482,364.28	498,064.28
PRODUCTOS	\$0.00	\$0.00	\$0.00	\$0.00	\$0.00	0.00
APROVECHAMIENTOS	\$0.00	\$0.00	\$0.00	\$0.00	\$0.00	0.00
PARTICIPACIONES, APORTACIONES, CONVENIOS, INCENTIVOS	\$0.00	\$0.00	\$0.00	\$0.00	\$0.00	0.00
TRANSFERENCIAS, ASIGNACIONES, SUBSIDIOS Y SUBVENCION	\$6,297,191.42	\$0.00	\$6,297,191.42	\$4,191,848.42	\$4,073,542.42	-2,223,649.00
Total	\$7,281,491.42	\$518,581.08	\$7,800,072.50	\$5,674,729.50	\$5,556,423.50	-1,725,067.92
Ingresos Excedentes						

Ingresos de los Entes Públicos de los Poderes Legislativo y Judicial, de los Organos Autónomos y del Sector Paraestatal o Paramunicipal, así como de las Empresas Productivas del Estado

CUOTAS Y APORTACIONES DE SEGURIDAD SOCIAL	\$0.00	\$0.00	\$0.00	\$0.00	\$0.00	0.00
PRODUCTOS	\$0.00	\$0.00	\$0.00	\$0.00	\$0.00	0.00
INGRESOS POR VENTA DE BIENES, PRESTACION DE SERVICIOS	\$0.00	\$516.80	\$516.80	\$516.80	\$516.80	516.80
TRANSFERENCIAS, ASIGNACIONES, SUBSIDIOS Y SUBVENCION	\$0.00	\$0.00	\$0.00	\$0.00	\$0.00	0.00
Total	\$0.00	\$0.00	\$0.00	\$0.00	\$0.00	0.00
Ingresos Excedentes						



Utr. contador
 Rep: rptEstadoPresupuestoEgresos_UA3_GB_SC

**MUSEO DEL FERROCARRIL
 SAN LUIS POTOSI**

**Estado Analítico del Ejercicio Presupuesto de Egresos
 Clasificación Administrativa - Orden de Gobierno**

Del 01/ene./2019 Al 31/ago./2019

Fecha y hora de Impresión | 09/sep./2019
 01:30 p. m.

Concepto	Egresos					Subejercicio 6 = (3 - 4)
	Aprobado 1	Ampliaciones / (Reducciones) 2	Modificado 3=(1+2)	Devengado 4	Pagado 5	
TOTAL DEL GASTO	\$7,281,491.42	\$518,581.08	\$7,800,072.50	\$4,708,512.68	\$4,708,512.68	\$3,091,559.82
PODER EJECUTIVO	\$7,281,491.42	\$518,581.08	\$7,800,072.50	\$4,708,512.68	\$4,708,512.68	\$3,091,559.82

LIC. XAVIERA ESTHER ACOSTA ESQUIVEL

DIRECTORA GENERAL

LIC. MICHAEL ANGEL VILLEGAS GARCIA

DIRECTOR ADMINISTRATIVO

Sector Paraestatal del Gobierno (Federal/Estatal/Municipal) de San Luis Potosí
Estado Analítico del Ejercicio del Presupuesto de Egresos
Clasificación Administrativa
Del 01/ene/2019 Al 31/ago/2019

Concepto	Egresos					Subejercicio 6 = (3 - 4)
	Aprobado	Ampliaciones/ (Reducciones)	Modificado	Devengado	Pagado	
	1	2	3 = (1 + 2)	4	5	
Entidades Paraestatales y Fideicomisos No Empresariales y No Financieros						
Instituciones Públicas de la Seguridad Social						
Entidades Paraestatales Empresariales No Financieras con Participación Estatal Mayoritaria						
Fideicomisos Empresariales No Financieros con Participación Estatal Mayoritaria						
Entidades Paraestatales Empresariales Financieras Monetarias con Participación Estatal Mayoritaria						
Entidades Paraestatales Empresariales Financieras No Monetarias con Participación Estatal Mayoritaria						
Fideicomisos Financieros Públicos con Participación Estatal Mayoritaria						
Total del Gasto						

NO APLICA

"Bajo protesta de decir verdad declaramos que los Estados Financieros y sus notas, son razonablemente correctos y son responsabilidad del emisor".


 LIC. XAVIERA ESTHER ACOSTA ESQUIVEL
 DIRECTORA GENERAL


 LIC. MICHAEL ÁNGEL VILLEGAS GARCÍA
 DIRECTOR ADMINISTRATIVO

Gobierno (Federal/Estatal/Municipal) de San Luis Potosí
Estado Analítico del Ejercicio del Presupuesto de Egresos
Clasificación Administrativa
Del 01/ene/2019 Al 31/ago/2019

Concepto	Egresos					Subejercicio 6 = (3 - 4)
	Aprobado	Ampliaciones/ (Reducciones)	Modificado	Devengado	Pagado	
	1	2	3 = (1 + 2)	4	5	
Poder Ejecutivo						
Poder Legislativo						
Poder Judicial						
Órganos Autónomos						
Total del Gasto						

NO APLICA

"Bajo protesta de decir verdad declaramos que los Estados Financieros y sus notas, son razonablemente correctos y son responsabilidad del emisor".


 LIC. XAVIERA ESTHER ACOSTA ESQUIVEL
 DIRECTORA GENERAL


 LIC. MICHAEL ÁNGEL VILLEGAS GARCÍA
 DIRECTOR ADMINISTRATIVO



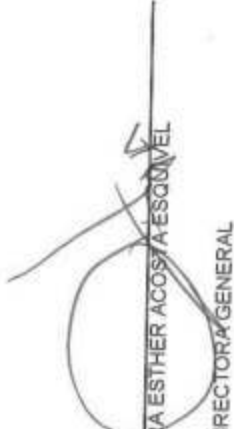
**MUSEO DEL FERROCARRIL
SAN LUIS POTOSI**


**Estado Analítico del Ejercicio Presupuesto de Egresos
Clasificación Económica (por Tipo de Gasto)**

Usu: contador
Rep: rptEstadoPresupuestoEgresos_CL3

Fecha y hora de Impresión: 09/sep./2019
01:29 p. m.

Concepto	Egresos			Pagado	Subejercicio
	Aprobado	Ampliaciones / Reducciones	Modificado		
1 Gasto Corriente	\$7,281,491.42	\$488,361.74	\$7,769,853.16	\$4,678,293.35	\$3,091,559.81
2 Gasto de Capital	\$0.00	\$30,219.34	\$30,219.34	\$30,219.33	\$0.01
TOTAL	\$7,281,491.42	\$518,581.08	\$7,800,072.50	\$4,708,512.68	\$3,091,559.82


LIC. XAVIERA ESTHER ACOSTA ESQUIVEL
DIRECTORA GENERAL


LIC. MICHAEL ANGEL VILLEGAS GARCIA
DIRECTOR ADMINISTRATIVO



**MUSEO DEL FERROCARRIL
SAN LUIS POTOSI**

**Estado Analítico del Ejercicio Presupuesto de Egresos
Clasificación por Objeto del Gasto (Capítulo y Concepto)**

Utr: contador
Rep: rptEstadoPresupuestoEgresos_CP_CTO

Fecha y hora de Impresión: 01/30 p. m.
08/sep./2019

Concepto	Egresos					
	Aprobado 1	Ampliaciones / (Reducciones) 2	Modificado 3=(1+2)	Devengado 4	Pagado 5	Subejercicio 6 = (3 - 4)
SERVICIOS PERSONALES						
REMUNERACIONES AL PERSONAL DE CARÁCTER PERMANENTE	\$4,899,092.18	-322,707.98	\$4,875,384.20	\$2,684,835.23	\$2,684,835.23	\$2,190,548.97
Remuneraciones al personal de carácter transitorio	\$3,221,654.60	\$2,303.57	\$3,223,958.17	\$2,105,446.98	\$2,105,446.98	\$1,118,511.19
REMUNERACIONES ADICIONALES Y ESPECIALES	\$30,000.00	-330,000.00	\$0.00	\$0.00	\$0.00	\$0.00
SEGURIDAD SOCIAL	\$686,583.89	\$4,988.45	\$691,572.34	\$166,789.07	\$166,789.07	\$524,783.27
OTRAS PRESTACIONES SOCIALES Y ECONÓMICAS	\$761,488.06	\$0.00	\$761,488.06	\$412,599.18	\$412,599.18	\$348,888.88
MATERIALES Y SUMINISTRO	\$198,365.63	\$0.00	\$198,365.63	\$0.00	\$0.00	\$198,365.63
Materiales de administración, emisión de documentos y artículos de	\$216,509.24	\$77,444.78	\$293,954.02	\$180,770.42	\$180,770.42	\$113,174.60
MATERIAS PRIMAS Y MATERIALES DE PRODUCCIÓN Y COMER	\$58,000.00	\$20,343.06	\$78,343.06	\$55,572.94	\$55,572.94	\$22,770.12
MATERIALES Y ARTÍCULOS DE CONSTRUCCIÓN Y DE REPARA	\$15,000.00	\$37,290.19	\$52,290.19	\$42,364.69	\$42,364.69	\$9,925.50
Productos químicos, farmacéuticos y de laboratorios	\$70,000.24	\$4,973.03	\$74,973.27	\$37,457.99	\$37,457.99	\$37,515.28
COMBUSTIBLES, LUBRICANTES Y ADITIVOS	\$5,000.00	-\$2,411.00	\$2,589.00	\$924.71	\$924.71	\$1,664.29
VESTUARIO, BLANCOS, PRENDAS DE PROTECCIÓN Y ARTÍCULO	\$25,000.00	\$0.00	\$25,000.00	\$10,445.23	\$10,445.23	\$14,554.77
HERRAMIENTAS, REFACCIONES Y ACCESORIOS MENORES	\$3,500.00	\$20,934.59	\$24,434.59	\$18,263.25	\$18,263.25	\$6,171.34
SERVICIOS GENERALES	\$40,000.00	-\$3,695.06	\$36,314.91	\$15,741.61	\$15,741.61	\$20,573.30
SERVICIOS BÁSICOS	\$2,166,899.00	\$415,624.94	\$2,582,523.94	\$1,794,887.70	\$1,794,887.70	\$787,836.24
SERVICIOS DE ARRENDAMIENTO	\$350,000.00	-\$11,547.59	\$338,452.01	\$151,936.59	\$151,936.59	\$186,415.42
SERVICIOS PROFESIONALES, CIENTÍFICOS, TÉCNICOS Y OTR	\$40,800.00	-\$18,243.91	\$22,556.09	\$12,196.09	\$12,196.09	\$10,360.00
SERVICIOS FINANCIEROS, BANCARIOS Y COMERCIALES	\$285,000.00	\$195,848.66	\$480,848.66	\$379,708.31	\$379,708.31	\$101,140.35
SERVICIOS DE INSTALACIÓN, REPARACIÓN, MANTENIMIENTO	\$40,000.00	-\$23,744.69	\$16,255.31	\$12,039.66	\$12,039.66	\$4,215.65
SERVICIOS DE COMUNICACIÓN SOCIAL Y PUBLICIDAD	\$746,099.00	-\$11,382.22	\$734,716.78	\$642,507.68	\$642,507.68	\$92,208.10
Servicios de trasladados y viáticos	\$11,000.00	\$115,091.28	\$126,091.28	\$82,638.40	\$82,638.40	\$43,452.88
SERVICIOS OFICIALES	\$20,000.00	-\$8,864.59	\$11,135.41	\$4,116.00	\$4,116.00	\$7,019.41
	\$564,000.00	\$178,568.40	\$742,568.40	\$438,757.97	\$438,757.97	\$303,810.43

LIC. XAVIERA ESTHER ACOSTA ROSA RIVEL
DIRECTORA GENERAL

LIC. MICHAEL ANGEL VILLEGAS GARCIA
DIRECTOR ADMINISTRATIVO



**MUSEO DEL FERROCARRIL
SAN LUIS POTOSI**

**Estado Analítico del Ejercicio Presupuesto de Egresos
Clasificación por Objeto del Gasto (Capítulo y Concepto)**

Ucr: contador
Rep: rptEstadoPresupuestoEgresos_CP_CTO

Fecha y hora de Impresión: 08/sep./2019 01:30 p. m.

Concepto	Egresos					
	Aprobado 1	Ampliaciones / (Reducciones) 2	Modificado 3=(1+2)	Devengado 4	Pagado 5	Subejercicio 6 = (3 - 4)
OTROS SERVICIOS GENERALES	\$110,000.00	\$0.00	\$110,000.00	\$70,787.00	\$70,787.00	\$39,213.00
TRANSFERENCIAS, ASIGNACIONES, SUBSIDIOS Y OTI	\$0.00	\$18,000.00	\$18,000.00	\$18,000.00	\$18,000.00	\$0.00
AYUDAS SOCIALES	\$0.00	\$18,000.00	\$18,000.00	\$18,000.00	\$18,000.00	\$0.00
BIENES MUEBLES, INMUEBLES E INTANGIBLES	\$0.00	\$30,219.34	\$30,219.34	\$30,219.33	\$30,219.33	\$0.01
MOBILIARIO Y EQUIPO DE ADMINISTRACIÓN	\$0.00	\$6,736.12	\$6,736.12	\$6,736.12	\$6,736.12	\$0.00
MOBILIARIO Y EQUIPO EDUCACIONAL Y RECREATIVO	\$0.00	\$14,180.02	\$14,180.02	\$14,180.01	\$14,180.01	\$0.01
MAQUINARIA, OTROS EQUIPOS Y HERRAMIENTAS	\$0.00	\$8,143.20	\$8,143.20	\$8,143.20	\$8,143.20	\$0.00
ACTIVOS INTANGIBLES	\$0.00	\$1,160.00	\$1,160.00	\$1,160.00	\$1,160.00	\$0.00
Total del Gasto	\$7,281,491.42	\$518,681.08	\$7,800,072.50	\$4,708,512.68	\$4,708,512.68	\$3,091,559.82


LIC. XAVIERA ESTHER ACOSTA ESQUIVEL
DIRECTORA GENERAL


LIC. MICHAEL ANGEL VILLEGAS GARCIA
DIRECTOR ADMINISTRATIVO



**MUSEO DEL FERROCARRIL
SAN LUIS POTOSI**

**Estado Analítico del Ejercicio Presupuesto de Egresos
Clasificación Funcional (Finalidad y Función)**

Ucr: contador
Rsp: rptEstadoPresupuestoEgresos_FN3

Fecha y hora de Impresión: 09/sep./2019 01:30 p. m.

Del 01/ene./2019 Al 31/ago./2019

Concepto	Egresos					
	Aprobado 1	Ampliaciones / Reducciones 2	Modificado 3=(1+2)	Devengado 4	Pagado 5	Subejercicio 6 = (3 - 4)
DESARROLLO SOCIAL	\$7,281,491.42	\$518,581.08	\$7,800,072.50	\$4,708,512.68	\$4,708,512.68	\$3,091,559.82
RECREACIÓN, CULTURA Y OTRAS MANIFESTACIONES SOCIALES	\$7,281,491.42	\$518,581.08	\$7,800,072.50	\$4,708,512.68	\$4,708,512.68	\$3,091,559.82
Total del Gasto	\$7,281,491.42	\$518,581.08	\$7,800,072.50	\$4,708,512.68	\$4,708,512.68	\$3,091,559.82


LIC. XAVIERA ESTHER ACOSTA ESCUDÉ
DIRECTORA GENERAL


LIC. MICHAEL ANGEL VILLEDAS GARCIA
DIRECTOR ADMINISTRATIVO



MUSEO DEL FERROCARRIL SAN LUIS POTOSI

Uer: contador
 L. 0.0.0.0 Analfítico del Ejercicio del Presupuesto por Fuente de Financiamiento Del 01/ene./2019 Al 31/ago./2019

Rep: rptEstadoAnalfíticoPresupuestoEgresos_FT
 Fecha y hora de Impresión: 09/sep./2019 01:31 p. m.

Ejercicio del Presupuesto		Egresos							
		Aprobado Al 31/12/2019	Ampliaciones / (Reducciones)	Egresos Modificado	Egresos Comprometido	Egresos Devengado	Egresos Ejercido	Egresos Pagado	Subejercicio
4	RECURSOS PROPIOS								
1000	SERVICIOS PERSONALES	\$30,000.00	-432,707.99	\$7,292.02	\$7,292.02	\$7,292.02	\$7,292.02	\$7,292.02	\$0.00
1100	REMUNERACIONES AL PERSONAL DE CARÁCTER PERMANENTE	\$0.00	\$2,303.57	\$2,303.57	\$2,303.57	\$2,303.57	\$2,303.57	\$2,303.57	\$0.00
1130	Sueldos base al personal permanente	\$0.00	\$2,303.57	\$2,303.57	\$2,303.57	\$2,303.57	\$2,303.57	\$2,303.57	\$0.00
1131	Sueldos base al personal permanente	\$0.00	\$2,303.57	\$2,303.57	\$2,303.57	\$2,303.57	\$2,303.57	\$2,303.57	\$0.00
1200	Remuneraciones al personal de carácter transitorio	\$30,000.00	-430,000.00	\$0.00	\$0.00	\$0.00	\$0.00	\$0.00	\$0.00
1220	Sueldos base al personal eventual	\$30,000.00	-430,000.00	\$0.00	\$0.00	\$0.00	\$0.00	\$0.00	\$0.00
1221	SUELDOS BASE AL PERSONAL EVENTUAL	\$30,000.00	-430,000.00	\$0.00	\$0.00	\$0.00	\$0.00	\$0.00	\$0.00
1300	REMUNERACIONES ADICIONALES Y ESPECIALES	\$0.00	\$4,988.45	\$4,988.45	\$4,988.45	\$4,988.45	\$4,988.45	\$4,988.45	\$0.00
1320	Primas de vacaciones, dominical y gratificación de fin de año	\$0.00	\$4,988.45	\$4,988.45	\$4,988.45	\$4,988.45	\$4,988.45	\$4,988.45	\$0.00
1321	Primas de vacaciones, dominical y gratificación de fin de año	\$0.00	\$4,988.45	\$4,988.45	\$4,988.45	\$4,988.45	\$4,988.45	\$4,988.45	\$0.00
2000	MATERIALES Y SUMINISTRO	\$111,500.00	\$70,789.89	\$182,289.89	\$120,776.84	\$120,776.84	\$120,776.84	\$120,776.84	\$61,482.95
2100	Materiales de administración, emisión de documentos y artículo	\$25,000.00	\$21,111.24	\$47,111.24	\$34,531.93	\$34,531.93	\$34,531.93	\$34,531.93	\$12,579.21
2110	Materiales, útiles y equipos menores de oficina	\$18,500.00	\$18,742.22	\$37,242.22	\$30,682.94	\$30,682.94	\$30,682.94	\$30,682.94	\$6,579.28
2111	Materiales, útiles y equipos menores de oficina	\$18,500.00	\$18,742.22	\$37,242.22	\$30,682.94	\$30,682.94	\$30,682.94	\$30,682.94	\$6,579.28
2120	Materiales y útiles de impresión y reproducción	\$1,500.00	\$921.52	\$2,421.52	\$2,421.52	\$2,421.52	\$2,421.52	\$2,421.52	\$0.00
2121	Materiales y útiles de impresión y reproducción	\$1,500.00	\$921.52	\$2,421.52	\$2,421.52	\$2,421.52	\$2,421.52	\$2,421.52	\$0.00
2150	Material impreso e información digital	\$6,000.00	\$0.00	\$6,000.00	\$0.00	\$0.00	\$0.00	\$0.00	\$6,000.00
2151	Material impreso e información digital	\$6,000.00	\$0.00	\$6,000.00	\$0.00	\$0.00	\$0.00	\$0.00	\$6,000.00
2160	Material de limpieza	\$0.00	\$1,447.50	\$1,447.50	\$1,447.47	\$1,447.47	\$1,447.47	\$1,447.47	\$0.03
2161	Material de limpieza	\$0.00	\$1,447.50	\$1,447.50	\$1,447.47	\$1,447.47	\$1,447.47	\$1,447.47	\$0.03
2300	MATERIAS PRIMAS Y MATERIALES DE PRODUCCIÓN Y COMER	\$5,000.00	\$29,731.20	\$34,731.20	\$24,805.80	\$24,805.80	\$24,805.80	\$24,805.80	\$9,925.40
2380	Mercancías adquiridas para su comercialización	\$5,000.00	\$29,731.20	\$34,731.20	\$24,805.80	\$24,805.80	\$24,805.80	\$24,805.80	\$9,925.40
2381	MERCANCIAS ADQUIRIDAS PARA SU COMERCIALIZACIÓN	\$5,000.00	\$29,731.20	\$34,731.20	\$24,805.80	\$24,805.80	\$24,805.80	\$24,805.80	\$9,925.40
2400	MATERIALES Y ARTÍCULOS DE CONSTRUCCIÓN Y DE REPARA	\$35,000.00	\$9,055.59	\$44,055.59	\$30,306.03	\$30,306.03	\$30,306.03	\$30,306.03	\$13,749.56
2440	Madera y productos de madera	\$0.00	\$7,845.00	\$7,845.00	\$7,485.00	\$7,485.00	\$7,485.00	\$7,485.00	\$360.00
2441	Madera y productos de madera	\$0.00	\$7,845.00	\$7,845.00	\$7,485.00	\$7,485.00	\$7,485.00	\$7,485.00	\$360.00
2460	Material eléctrico y electrónico	\$15,000.00	\$0.00	\$15,000.00	\$1,953.99	\$1,953.99	\$1,953.99	\$1,953.99	\$13,046.01
2461	Material eléctrico y electrónico	\$15,000.00	\$0.00	\$15,000.00	\$1,953.99	\$1,953.99	\$1,953.99	\$1,953.99	\$13,046.01
2490	Otros materiales y artículos de construcción y reparación	\$20,000.00	\$1,210.59	\$21,210.59	\$20,867.04	\$20,867.04	\$20,867.04	\$20,867.04	\$343.55
2491	Otros materiales y artículos de construcción y reparación	\$20,000.00	\$1,210.59	\$21,210.59	\$20,867.04	\$20,867.04	\$20,867.04	\$20,867.04	\$343.55

Ejercicio del Presupuesto		Egresos Aprobado Al 31/12/2019	Ampliaciones / (Reducciones)	Egresos Modificado	Egresos Comprometido	Egresos Devengado	Egresos Ejercido	Egresos Pagado	Subejercicio
2500	Productos químicos, farmacéuticos y de laboratorios	\$5,000.00	-42,411.00	\$2,589.00	\$924.71	\$924.71	\$924.71	\$924.71	\$1,664.29
2540	Materiales, accesorios y suministros médicos	\$5,000.00	-42,411.00	\$2,589.00	\$924.71	\$924.71	\$924.71	\$924.71	\$1,664.29
2541	Materiales, accesorios y suministros médicos	\$5,000.00	-42,411.00	\$2,589.00	\$924.71	\$924.71	\$924.71	\$924.71	\$1,664.29
2600	COMBUSTIBLES, LUBRICANTES Y ADITIVOS	\$5,000.00	\$0.00	\$5,000.00	\$700.00	\$700.00	\$700.00	\$700.00	\$4,300.00
2610	Combustibles, lubricantes y aditivos	\$5,000.00	\$0.00	\$5,000.00	\$700.00	\$700.00	\$700.00	\$700.00	\$4,300.00
2611	Combustibles, lubricantes y aditivos	\$5,000.00	\$0.00	\$5,000.00	\$700.00	\$700.00	\$700.00	\$700.00	\$4,300.00
2700	VESTUARIO, BLANCOS, PRENDAS DE PROTECCIÓN Y ARTÍCULO	\$2,500.00	\$20,904.59	\$23,404.59	\$18,263.25	\$18,263.25	\$18,263.25	\$18,263.25	\$5,171.34
2710	Vestuario y uniformes	\$1,000.00	\$10,800.68	\$11,800.68	\$11,800.68	\$11,800.68	\$11,800.68	\$11,800.68	\$0.00
2711	Vestuario y uniformes	\$1,000.00	\$10,800.68	\$11,800.68	\$11,800.68	\$11,800.68	\$11,800.68	\$11,800.68	\$0.00
2720	Prendas de seguridad y protección personal	\$1,500.00	\$10,133.91	\$11,633.91	\$6,462.57	\$6,462.57	\$6,462.57	\$6,462.57	\$5,171.34
2721	Prendas de seguridad y protección personal	\$1,500.00	\$10,133.91	\$11,633.91	\$6,462.57	\$6,462.57	\$6,462.57	\$6,462.57	\$5,171.34
2900	HERRAMIENTAS, REPARACIONES Y ACCESORIOS MENORES	\$33,000.00	-47,862.83	\$25,137.17	\$11,244.92	\$11,244.92	\$11,244.92	\$11,244.92	\$14,093.05
2910	Herramientas menores	\$3,000.00	\$6,057.97	\$9,057.97	\$9,053.92	\$9,053.92	\$9,053.92	\$9,053.92	\$4.05
2911	Herramientas menores	\$3,000.00	\$6,057.97	\$9,057.97	\$9,053.92	\$9,053.92	\$9,053.92	\$9,053.92	\$4.05
2920	Reparaciones y accesorios menores de edificios	\$1,000.00	\$1,000.00	\$2,000.00	\$1,679.00	\$1,679.00	\$1,679.00	\$1,679.00	\$321.00
2921	Reparaciones y accesorios menores de edificios	\$1,000.00	\$1,000.00	\$2,000.00	\$1,679.00	\$1,679.00	\$1,679.00	\$1,679.00	\$321.00
2930	Reparaciones y accesorios menores de mobiliario y equipo de admin	\$2,000.00	\$0.00	\$2,000.00	\$0.00	\$0.00	\$0.00	\$0.00	\$2,000.00
2931	Reparaciones y accesorios menores de mobiliario y equipo de admin	\$2,000.00	\$0.00	\$2,000.00	\$0.00	\$0.00	\$0.00	\$0.00	\$2,000.00
2940	Reparaciones y accesorios menores de equipo de cómputo y tecnol	\$30,000.00	-14,720.00	\$15,280.00	\$512.00	\$512.00	\$512.00	\$512.00	\$4,768.00
2941	Reparaciones y accesorios menores de equipo de cómputo y tecnol	\$30,000.00	-14,720.00	\$15,280.00	\$512.00	\$512.00	\$512.00	\$512.00	\$4,768.00
2960	Reparaciones y accesorios menores de equipo de transporte	\$7,000.00	\$0.00	\$7,000.00	\$0.00	\$0.00	\$0.00	\$0.00	\$7,000.00
2961	Reparaciones y accesorios menores de equipo de transporte	\$7,000.00	\$0.00	\$7,000.00	\$0.00	\$0.00	\$0.00	\$0.00	\$7,000.00
3000	SERVICIOS GENERALES	\$822,000.00	\$425,003.62	\$1,247,003.62	\$963,763.80	\$963,763.80	\$963,763.80	\$963,763.80	\$293,239.92
3100	SERVICIOS BÁSICOS	\$20,000.00	\$7,734.00	\$27,734.00	\$23,466.00	\$23,466.00	\$23,466.00	\$23,466.00	\$4,268.00
3110	Energía eléctrica	\$15,000.00	\$2,314.00	\$17,314.00	\$17,314.00	\$17,314.00	\$17,314.00	\$17,314.00	\$0.00
3111	Energía eléctrica	\$15,000.00	\$2,314.00	\$17,314.00	\$17,314.00	\$17,314.00	\$17,314.00	\$17,314.00	\$0.00
3130	Agua	\$0.00	\$5,420.00	\$5,420.00	\$3,863.00	\$3,863.00	\$3,863.00	\$3,863.00	\$1,557.00
3131	Agua	\$0.00	\$5,420.00	\$5,420.00	\$3,863.00	\$3,863.00	\$3,863.00	\$3,863.00	\$1,557.00
3140	Telefonía Tradicional	\$2,000.00	\$0.00	\$2,000.00	\$549.00	\$549.00	\$549.00	\$549.00	\$1,451.00
3141	Telefonía tradicional	\$2,000.00	\$0.00	\$2,000.00	\$549.00	\$549.00	\$549.00	\$549.00	\$1,451.00
3170	Servicios de acceso a Internet, redes y procesamiento de informad	\$1,740.00	\$0.00	\$1,740.00	\$1,740.00	\$1,740.00	\$1,740.00	\$1,740.00	\$0.00
3171	Servicios de acceso a Internet, redes y procesamiento de informac	\$1,740.00	\$0.00	\$1,740.00	\$1,740.00	\$1,740.00	\$1,740.00	\$1,740.00	\$0.00



MUSEO DEL FERROCARRIL SAN LUIS POTOSI

Estado Analítico del Ejercicio del Presupuesto por Fuente de Financiamiento Del 01/ene./2019 Al 31/ago./2019

Utr. contador Resp: rptEstadoAnalíticoPresupuesto-Egresos_FF Fecha y hora de Impresión 09/sep./2019 01:31 p. m.

Código	Descripción	Egresos					Egresos Ejercido	Egresos Devengado	Egresos Comprometido	Egresos Modificado	Ampliaciones / (Reducciones)	Egresos Aprobado Al 31/12/2019	Egresos Pagado	Subejercicio
		Aprobado Al 31/12/2019	Modificado	Comprometido	Devengado	Ejercido								
3150	Servicios postales y telegráficos	\$1,260.00	\$1,260.00	\$0.00	\$0.00	\$0.00	\$0.00	\$0.00	\$0.00		\$1,260.00	\$0.00	\$1,260.00	
3181	Servicios postales y telegráficos	\$1,260.00	\$1,260.00	\$0.00	\$0.00	\$0.00	\$0.00	\$0.00	\$0.00		\$1,260.00	\$0.00	\$1,260.00	
3200	SERVICIOS DE ARRENDAMIENTO	\$20,000.00	\$1,756.09	-18,243.91	\$0.00	\$1,756.09	\$1,756.09	\$1,756.09	\$1,756.09		\$1,756.09	\$1,756.09	\$0.00	
3230	Arrendamiento de mobiliario y equipo de administración, educación	\$0.00	\$1,756.09	\$1,756.09	\$0.00	\$1,756.09	\$1,756.09	\$1,756.09	\$1,756.09		\$1,756.09	\$1,756.09	\$0.00	
3231	Arrendamiento de mobiliario y equipo de administración, educación	\$0.00	\$1,756.09	\$1,756.09	\$0.00	\$1,756.09	\$1,756.09	\$1,756.09	\$1,756.09		\$1,756.09	\$1,756.09	\$0.00	
3250	Otros arrendamientos	\$20,000.00	\$0.00	-20,000.00	\$0.00	\$0.00	\$0.00	\$0.00	\$0.00		\$0.00	\$0.00	\$0.00	
3291	Otros arrendamientos	\$20,000.00	\$0.00	-20,000.00	\$0.00	\$0.00	\$0.00	\$0.00	\$0.00		\$0.00	\$0.00	\$0.00	
3300	SERVICIOS PROFESIONALES, CIENTÍFICOS, TÉCNICOS Y OTRO	\$186,000.00	\$343,877.88	\$148,877.88	\$0.00	\$343,877.88	\$343,877.88	\$343,877.88	\$343,877.88		\$343,877.88	\$242,737.24	\$101,140.34	
3310	Servicios legales, de contabilidad, auditoría y relacionados	\$0.00	\$15,800.00	\$15,800.00	\$0.00	\$15,800.00	\$15,800.00	\$15,800.00	\$15,800.00		\$15,800.00	\$11,800.00	\$4,000.00	
3311	Servicios legales, de contabilidad, auditoría y relacionados	\$0.00	\$15,800.00	\$15,800.00	\$0.00	\$15,800.00	\$15,800.00	\$15,800.00	\$15,800.00		\$15,800.00	\$11,800.00	\$4,000.00	
3330	Servicios de consultoría administrativa, procesos, técnicas y en las	\$0.00	\$15,000.00	\$15,000.00	\$0.00	\$15,000.00	\$3,132.00	\$3,132.00	\$3,132.00		\$3,132.00	\$3,132.00	\$11,868.00	
3331	Servicios de consultoría administrativa, procesos, técnicos y en las	\$0.00	\$15,000.00	\$15,000.00	\$0.00	\$15,000.00	\$3,132.00	\$3,132.00	\$3,132.00		\$3,132.00	\$3,132.00	\$11,868.00	
3340	Servicios de capacitación	\$25,000.00	\$0.00	-25,000.00	\$0.00	\$0.00	\$0.00	\$0.00	\$0.00		\$0.00	\$0.00	\$0.00	
3341	Servicios de capacitación	\$25,000.00	\$0.00	-25,000.00	\$0.00	\$0.00	\$0.00	\$0.00	\$0.00		\$0.00	\$0.00	\$0.00	
3360	Servicios de apoyo administrativo, traducción, fotocopiado e imprenta	\$30,000.00	\$88,667.62	\$58,667.62	\$0.00	\$88,667.62	\$48,307.62	\$48,307.62	\$48,307.62		\$48,307.62	\$48,307.62	\$40,360.00	
3381	Servicios de vigilancia	\$150,000.00	\$80,354.63	-69,645.37	\$0.00	\$80,354.63	\$48,352.67	\$48,352.67	\$48,352.67		\$48,352.67	\$48,352.67	\$12,011.98	
3382	Servicios de vigilancia	\$150,000.00	\$80,354.63	-69,645.37	\$0.00	\$80,354.63	\$48,352.67	\$48,352.67	\$48,352.67		\$48,352.67	\$48,352.67	\$12,011.98	
3380	Servicios profesionales, científicos y técnicos integrales	\$0.00	\$164,045.33	\$164,045.33	\$0.00	\$164,045.33	\$131,344.95	\$131,344.95	\$131,344.95		\$131,344.95	\$131,344.95	\$32,700.38	
3381	Servicios profesionales, científicos y técnicos integrales	\$0.00	\$164,045.33	\$164,045.33	\$0.00	\$164,045.33	\$131,344.95	\$131,344.95	\$131,344.95		\$131,344.95	\$131,344.95	\$32,700.38	
3400	SERVICIOS FINANCIEROS, BANCARIOS Y COMERCIALES	\$50,000.00	\$6,832.94	-43,167.06	\$0.00	\$6,832.94	\$3,625.62	\$3,625.62	\$3,625.62		\$3,625.62	\$3,625.62	\$3,207.32	
3410	Servicios financieros y bancarios	\$0.00	\$5,000.00	\$5,000.00	\$0.00	\$5,000.00	\$3,625.62	\$3,625.62	\$3,625.62		\$3,625.62	\$3,625.62	\$1,374.38	
3411	Servicios financieros y bancarios	\$0.00	\$5,000.00	\$5,000.00	\$0.00	\$5,000.00	\$3,625.62	\$3,625.62	\$3,625.62		\$3,625.62	\$3,625.62	\$1,374.38	
3440	Seguros de responsabilidad patrimonial y fianzas	\$10,000.00	\$0.00	-10,000.00	\$0.00	\$0.00	\$0.00	\$0.00	\$0.00		\$0.00	\$0.00	\$0.00	
3441	Seguros de responsabilidad patrimonial y fianzas	\$10,000.00	\$0.00	-10,000.00	\$0.00	\$0.00	\$0.00	\$0.00	\$0.00		\$0.00	\$0.00	\$0.00	
3470	Fletes y manobras	\$20,000.00	\$1,832.94	-18,167.06	\$0.00	\$1,832.94	\$0.00	\$0.00	\$0.00		\$0.00	\$0.00	\$0.00	
3471	Fletes y manobras	\$20,000.00	\$1,832.94	-18,167.06	\$0.00	\$1,832.94	\$0.00	\$0.00	\$0.00		\$0.00	\$0.00	\$0.00	
3500	SERVICIOS DE INSTALACIÓN, REPARACIÓN, MANTENIMIENTO	\$342,000.00	\$355,434.89	\$13,434.89	\$0.00	\$355,434.89	\$312,366.82	\$312,366.82	\$312,366.82		\$312,366.82	\$312,366.82	\$43,066.07	
3510	Conservación y mantenimiento menor de inmuebles	\$100,000.00	\$81,556.56	-18,443.44	\$0.00	\$81,556.56	\$62,841.84	\$62,841.84	\$62,841.84		\$62,841.84	\$62,841.84	\$18,714.72	
3511	Conservación y mantenimiento menor de inmuebles	\$100,000.00	\$81,556.56	-18,443.44	\$0.00	\$81,556.56	\$62,841.84	\$62,841.84	\$62,841.84		\$62,841.84	\$62,841.84	\$18,714.72	
3520	Instalación, reparación y mantenimiento de mobiliario y equipo de a	\$0.00	\$21,982.00	\$21,982.00	\$0.00	\$21,982.00	\$21,982.00	\$21,982.00	\$21,982.00		\$21,982.00	\$21,982.00	\$0.00	
3521	Instalación, reparación y mantenimiento de mobiliario y equipo de a	\$0.00	\$21,982.00	\$21,982.00	\$0.00	\$21,982.00	\$21,982.00	\$21,982.00	\$21,982.00		\$21,982.00	\$21,982.00	\$0.00	



**MUSEO DEL FERROCARRIL
SAN LUIS POTOSI**

Estado Analítico del Ejercicio del Presupuesto por Fuente de Financiamiento Del 01/ene./2019 Al 31/ago./2019

Usu: contador

Rep: rptEstadoAnalíticoPresupuestoEgresos_FF

Fecha y 09/sep./2019

hora de Impresión 01:31 p. m.

Ejercicio del Presupuesto		Egresos Aprobado Al 31/12/2019	Ampliaciones / (Reducciones)	Egresos Modificado	Egresos Comprometido	Egresos Devengado	Egresos Ejercido	Egresos Pagado	Subejercicio
3530	Instalación, reparación y mantenimiento de equipo de cómputo y la	\$18,000.00	\$0.00	\$18,000.00	\$7,203.60	\$7,203.60	\$7,203.60	\$7,203.60	\$10,796.40
3531	Instalación, reparación y mantenimiento de equipo de cómputo y la	\$18,000.00	\$0.00	\$18,000.00	\$7,203.60	\$7,203.60	\$7,203.60	\$7,203.60	\$10,796.40
3550	Reparación y mantenimiento de equipo de transporte	\$35,000.00	-829,504.48	\$5,495.54	\$2,820.37	\$2,820.37	\$2,820.37	\$2,820.37	\$2,675.17
3551	Reparación y mantenimiento de equipo de transporte	\$35,000.00	-829,504.48	\$5,495.54	\$2,820.37	\$2,820.37	\$2,820.37	\$2,820.37	\$2,675.17
3560	Reparación y mantenimiento de equipo de defensa y seguridad	\$12,000.00	-82,550.00	\$9,450.00	\$7,714.00	\$7,714.00	\$7,714.00	\$7,714.00	\$1,736.00
3561	Reparación y mantenimiento de equipo de defensa y seguridad	\$12,000.00	-82,550.00	\$9,450.00	\$7,714.00	\$7,714.00	\$7,714.00	\$7,714.00	\$1,736.00
3570	Instalación, reparación y mantenimiento de maquinaria y otros equip	\$7,000.00	\$0.00	\$7,000.00	\$0.00	\$0.00	\$0.00	\$0.00	\$7,000.00
3571	Instalación, reparación y mantenimiento de maquinaria, otros equip	\$7,000.00	\$0.00	\$7,000.00	\$0.00	\$0.00	\$0.00	\$0.00	\$7,000.00
3580	Servicios de limpieza y manejo de desechos	\$170,000.00	\$34,940.79	\$204,940.79	\$203,997.59	\$203,997.59	\$203,997.59	\$203,997.59	\$943.20
3581	Servicios de limpieza y manejo de desechos	\$170,000.00	\$34,940.79	\$204,940.79	\$203,997.59	\$203,997.59	\$203,997.59	\$203,997.59	\$943.20
3590	Servicios de jardinería y fumigación	\$0.00	\$7,000.00	\$7,000.00	\$5,799.42	\$5,799.42	\$5,799.42	\$5,799.42	\$1,200.58
3591	Servicios de jardinería y fumigación	\$0.00	\$7,000.00	\$7,000.00	\$5,799.42	\$5,799.42	\$5,799.42	\$5,799.42	\$1,200.58
3600	SERVICIOS DE COMUNICACIÓN SOCIAL Y PUBLICIDAD	\$11,000.00	\$71,718.88	\$82,718.88	\$39,266.00	\$39,266.00	\$39,266.00	\$39,266.00	\$43,452.88
3610	Difusión por radio, televisión y otros medios de mensaje sobre progr	\$10,000.00	-810,000.00	\$0.00	\$0.00	\$0.00	\$0.00	\$0.00	\$0.00
3611	Difusión por radio, televisión y otros medios de mensaje sobre progr	\$10,000.00	-810,000.00	\$0.00	\$0.00	\$0.00	\$0.00	\$0.00	\$0.00
3630	Servicios de creatividad, preproducción y producción de publicidad,	\$1,000.00	\$43,512.00	\$44,512.00	\$16,066.00	\$16,066.00	\$16,066.00	\$16,066.00	\$28,446.00
3631	SERVICIOS DE CREATIVIDAD, PREPRODUCCIÓN Y PRODUCC	\$1,000.00	\$43,512.00	\$44,512.00	\$16,066.00	\$16,066.00	\$16,066.00	\$16,066.00	\$28,446.00
3650	Servicios de la industria filmica, del sonido y video	\$0.00	\$38,206.88	\$38,206.88	\$23,200.00	\$23,200.00	\$23,200.00	\$23,200.00	\$15,006.88
3651	SERVICIOS DE LA INDUSTRIA FILMICA, DEL SONIDO Y DEL VII	\$0.00	\$38,206.88	\$38,206.88	\$23,200.00	\$23,200.00	\$23,200.00	\$23,200.00	\$15,006.88
3700	Servicios de traslados y viáticos	\$20,000.00	-810,564.89	\$9,435.41	\$2,436.00	\$2,436.00	\$2,436.00	\$2,436.00	\$6,999.41
3720	Pasajes terrestres	\$0.00	\$2,436.00	\$2,436.00	\$2,436.00	\$2,436.00	\$2,436.00	\$2,436.00	\$0.00
3721	Pasajes terrestres	\$0.00	\$2,436.00	\$2,436.00	\$2,436.00	\$2,436.00	\$2,436.00	\$2,436.00	\$0.00
3750	Viáticos en el país	\$15,000.00	-817,000.59	\$1,999.41	\$0.00	\$0.00	\$0.00	\$0.00	\$1,999.41
3751	Viáticos en el país	\$15,000.00	-817,000.59	\$1,999.41	\$0.00	\$0.00	\$0.00	\$0.00	\$1,999.41
3760	Otros servicios de traslado y hospedaje	\$5,000.00	\$0.00	\$5,000.00	\$0.00	\$0.00	\$0.00	\$0.00	\$5,000.00
3781	OTROS SERVICIOS DE TRASLADO Y HOSPEDAJE	\$5,000.00	\$0.00	\$5,000.00	\$0.00	\$0.00	\$0.00	\$0.00	\$5,000.00
3800	SERVICIOS OFICIALES	\$194,000.00	\$236,223.83	\$430,223.83	\$328,118.03	\$328,118.03	\$328,118.03	\$328,118.03	\$91,106.90
3820	Gastos de orden social y cultural	\$159,000.00	\$190,664.93	\$349,664.93	\$258,927.40	\$258,927.40	\$258,927.40	\$258,927.40	\$60,757.53
3821	Gastos de orden social y cultural	\$159,000.00	\$190,664.93	\$349,664.93	\$258,927.40	\$258,927.40	\$258,927.40	\$258,927.40	\$60,757.53
3840	Exposiciones	\$25,000.00	\$44,538.90	\$69,538.90	\$69,190.63	\$69,190.63	\$69,190.63	\$69,190.63	\$348.27
3841	Exposiciones	\$25,000.00	\$44,538.90	\$69,538.90	\$69,190.63	\$69,190.63	\$69,190.63	\$69,190.63	\$348.27
4000	TRANSFERENCIAS, ASIGNACIONES, SUBSIDIOS Y OT	\$0.00	\$18,000.00	\$18,000.00	\$18,000.00	\$18,000.00	\$18,000.00	\$18,000.00	\$0.00



**MUSEO DEL FERROCARRIL
SAN LUIS POTOSI**

Reporte Análisis del Ejercicio del Presupuesto por Fuente de Financiamiento Del 01/ene./2019 Al 31/ago./2019

Usu: contador

Rep: rptEstadoAnálisisPresupuestoEgresos_FF

Fecha y hora de Impresión: 09/sep./2019 01:31 p. m.

Código	Descripción	Egresos							
		Aprobado Al 31/12/2019	Ampliaciones / (Reducciones)	Egresos Modificado	Egresos Comprometido	Egresos Devengado	Egresos Ejercido	Egresos Pagado	Subejercicio
4400	A YUDAS SOCIALES	\$0.00	\$18,000.00	\$18,000.00	\$18,000.00	\$18,000.00	\$18,000.00	\$18,000.00	\$0.00
4410	Ayudas sociales a personas	\$0.00	\$18,000.00	\$18,000.00	\$18,000.00	\$18,000.00	\$18,000.00	\$18,000.00	\$0.00
4411	Ayudas sociales a personas	\$0.00	\$18,000.00	\$18,000.00	\$18,000.00	\$18,000.00	\$18,000.00	\$18,000.00	\$0.00
5000	BIENES MUEBLES, INMUEBLES E INTANGIBLES	\$0.00	\$27,841.33	\$27,841.34	\$27,841.33	\$27,841.33	\$27,841.33	\$27,841.33	\$0.01
5100	MOBILIARIO Y EQUIPO DE ADMINISTRACIÓN	\$0.00	\$6,736.12	\$6,736.12	\$6,736.12	\$6,736.12	\$6,736.12	\$6,736.12	\$0.00
5150	Equipos de cómputo y de tecnologías de la información	\$0.00	\$3,836.12	\$3,836.12	\$3,836.12	\$3,836.12	\$3,836.12	\$3,836.12	\$0.00
5151	Equipo de cómputo y de tecnología de la información	\$0.00	\$3,836.12	\$3,836.12	\$3,836.12	\$3,836.12	\$3,836.12	\$3,836.12	\$0.00
5190	Otro mobiliario y equipo de administración	\$0.00	\$2,900.00	\$2,900.00	\$2,900.00	\$2,900.00	\$2,900.00	\$2,900.00	\$0.00
5191	Otros mobiliarios y equipos de administración	\$0.00	\$2,900.00	\$2,900.00	\$2,900.00	\$2,900.00	\$2,900.00	\$2,900.00	\$0.00
5200	MOBILIARIO Y EQUIPO EDUCACIONAL Y RECREATIVO	\$0.00	\$14,180.02	\$14,180.02	\$14,180.01	\$14,180.01	\$14,180.01	\$14,180.01	\$0.01
5210	Equipos y aparatos audiovisuales	\$0.00	\$14,180.02	\$14,180.02	\$14,180.01	\$14,180.01	\$14,180.01	\$14,180.01	\$0.01
5211	Equipos y aparatos audiovisuales	\$0.00	\$14,180.02	\$14,180.02	\$14,180.01	\$14,180.01	\$14,180.01	\$14,180.01	\$0.01
5600	MAQUINARIA, OTROS EQUIPOS Y HERRAMIENTAS	\$0.00	\$6,925.20	\$6,925.20	\$6,925.20	\$6,925.20	\$6,925.20	\$6,925.20	\$0.00
5650	Equipo de comunicación y telecomunicación	\$0.00	\$6,925.20	\$6,925.20	\$6,925.20	\$6,925.20	\$6,925.20	\$6,925.20	\$0.00
5651	Equipo de comunicación y telecomunicación	\$0.00	\$6,925.20	\$6,925.20	\$6,925.20	\$6,925.20	\$6,925.20	\$6,925.20	\$0.00
RECURSOS PROPIOS		\$903,500.00	\$918,890.37	\$1,462,385.57	\$1,127,673.79	\$1,127,673.79	\$1,127,673.79	\$1,127,673.79	\$358,722.78
1000	SERVICIOS PERSONALES	\$4,868,092.18	\$0.00	\$4,868,092.18	\$2,877,543.21	\$2,877,543.21	\$2,877,543.21	\$2,877,543.21	\$2,190,548.87
1100	REMUNERACIONES AL PERSONAL DE CARÁCTER PERMANENTE	\$3,221,654.60	\$0.00	\$3,221,654.60	\$2,103,143.41	\$2,103,143.41	\$2,103,143.41	\$2,103,143.41	\$1,118,511.19
1130	Sueldos base al personal permanente	\$3,221,654.60	\$0.00	\$3,221,654.60	\$2,103,143.41	\$2,103,143.41	\$2,103,143.41	\$2,103,143.41	\$1,118,511.19
1131	Sueldos base al personal permanente	\$3,221,654.60	\$0.00	\$3,221,654.60	\$2,103,143.41	\$2,103,143.41	\$2,103,143.41	\$2,103,143.41	\$1,118,511.19
1300	REMUNERACIONES ADICIONALES Y ESPECIALES	\$686,583.89	\$0.00	\$686,583.89	\$161,800.62	\$161,800.62	\$161,800.62	\$161,800.62	\$54,763.27
1320	Primas de vacaciones, dominical y gratificación de fin de año	\$598,001.83	\$0.00	\$598,001.83	\$90,109.70	\$90,109.70	\$90,109.70	\$90,109.70	\$50,782.13
1321	Primas de vacaciones, dominical y gratificación de fin de año	\$598,001.83	\$0.00	\$598,001.83	\$90,109.70	\$90,109.70	\$90,109.70	\$90,109.70	\$50,782.13
1340	Compensaciones	\$88,582.06	\$0.00	\$88,582.06	\$71,690.92	\$71,690.92	\$71,690.92	\$71,690.92	\$16,891.14
1341	Compensaciones	\$88,582.06	\$0.00	\$88,582.06	\$71,690.92	\$71,690.92	\$71,690.92	\$71,690.92	\$16,891.14
1400	SEGURIDAD SOCIAL	\$761,488.06	\$0.00	\$761,488.06	\$412,599.18	\$412,599.18	\$412,599.18	\$412,599.18	\$348,888.88
1410	Aportaciones de seguridad social	\$761,488.06	\$0.00	\$761,488.06	\$412,599.18	\$412,599.18	\$412,599.18	\$412,599.18	\$348,888.88
1411	Aportaciones de seguridad social	\$761,488.06	\$0.00	\$761,488.06	\$412,599.18	\$412,599.18	\$412,599.18	\$412,599.18	\$348,888.88
1600	OTRAS PRESTACIONES SOCIALES Y ECONÓMICAS	\$198,365.83	\$0.00	\$198,365.83	\$0.00	\$0.00	\$0.00	\$0.00	\$198,365.83
1680	Otras prestaciones sociales y económicas	\$198,365.83	\$0.00	\$198,365.83	\$0.00	\$0.00	\$0.00	\$0.00	\$198,365.83



MUSEO DEL FERROCARRIL SAN LUIS POTOSI

Reporte Análisis del Ejercicio del Presupuesto por Fuente de Financiamiento Del 01/ene./2019 Al 31/ago./2019

Usuario: contador Fecha y hora de Impresión: 09/sep./2019 01:31 p. m.

Código	Descripción	Egresos						Egresos Pagado	Subejercicio
		Aprobado Al 31/12/2019 (Reducciones)	Modificado	Comprometido	Devengado	Ejercido			
1591	OTRAS PRESTACIONES SOCIALES Y ECONÓMICAS	\$0.00	\$198,365.63	\$0.00	\$0.00	\$0.00	\$0.00	\$198,365.63	
2000	MATERIALES Y SUMINISTRO	\$6,685.19	\$111,686.43	\$59,993.78	\$59,993.78	\$59,993.78	\$59,993.78	\$51,651.85	
2100	Materiales de administración, emisión de documentos y artículo	-3768.18	\$31,231.82	\$21,041.01	\$21,041.01	\$21,041.01	\$21,041.01	\$10,190.81	
2110	Materiales, útiles y equipos menores de oficina	\$3,963.26	\$11,463.26	\$11,411.76	\$11,411.76	\$11,411.76	\$11,411.76	\$61.50	
2111	Materiales, útiles y equipos menores de oficina	\$3,963.26	\$11,463.26	\$11,411.76	\$11,411.76	\$11,411.76	\$11,411.76	\$61.50	
2120	Materiales y útiles de impresión y reproducción	\$0.00	\$2,500.00	\$2,359.09	\$2,359.09	\$2,359.09	\$2,359.09	\$140.91	
2121	Materiales y útiles de impresión y reproducción	\$0.00	\$2,500.00	\$2,359.09	\$2,359.09	\$2,359.09	\$2,359.09	\$140.91	
2150	Material impreso e información digital	\$729.00	\$729.00	\$729.00	\$729.00	\$729.00	\$729.00	\$0.00	
2151	Material impreso e información digital	\$729.00	\$729.00	\$729.00	\$729.00	\$729.00	\$729.00	\$0.00	
2160	Material de limpieza	\$0.00	\$7,000.00	\$5,310.16	\$5,310.16	\$5,310.16	\$5,310.16	\$1,689.84	
2161	Material de limpieza	\$0.00	\$7,000.00	\$5,310.16	\$5,310.16	\$5,310.16	\$5,310.16	\$1,689.84	
2170	Materiales y útiles de enseñanza	-35,460.44	\$9,539.56	\$1,231.00	\$1,231.00	\$1,231.00	\$1,231.00	\$6,306.56	
2171	Materiales y útiles de enseñanza	-35,460.44	\$9,539.56	\$1,231.00	\$1,231.00	\$1,231.00	\$1,231.00	\$6,306.56	
2300	MATERIAS PRIMAS Y MATERIALES DE PRODUCCIÓN Y COMER	\$7,558.99	\$17,558.99	\$17,558.89	\$17,558.89	\$17,558.89	\$17,558.89	\$0.10	
2380	Mercancías adquiridas para su comercialización	\$7,558.99	\$17,558.99	\$17,558.89	\$17,558.89	\$17,558.89	\$17,558.89	\$0.10	
2381	MERCANCIAS ADQUIRIDAS PARA SU COMERCIALIZACIÓN	\$7,558.99	\$17,558.99	\$17,558.89	\$17,558.89	\$17,558.89	\$17,558.89	\$0.10	
2400	MATERIALES Y ARTÍCULOS DE CONSTRUCCIÓN Y DE REPAR	-64,082.88	\$30,917.68	\$7,181.96	\$7,181.96	\$7,181.96	\$7,181.96	\$23,766.72	
2440	Madera y productos de madera	-8389.00	\$9,011.24	\$0.00	\$0.00	\$0.00	\$0.00	\$9,011.24	
2441	Madera y productos de madera	-8389.00	\$9,011.24	\$0.00	\$0.00	\$0.00	\$0.00	\$9,011.24	
2490	Material eléctrico y electrónico	-8532.00	\$9,478.00	\$4,975.95	\$4,975.95	\$4,975.95	\$4,975.95	\$4,502.05	
2491	Material eléctrico y electrónico	-8532.00	\$9,478.00	\$4,975.95	\$4,975.95	\$4,975.95	\$4,975.95	\$4,502.05	
2499	Otros materiales y artículos de construcción y reparación	-82,571.58	\$12,428.44	\$2,176.01	\$2,176.01	\$2,176.01	\$2,176.01	\$10,252.43	
2491	Otros materiales y artículos de construcción y reparación	-82,571.58	\$12,428.44	\$2,176.01	\$2,176.01	\$2,176.01	\$2,176.01	\$10,252.43	
2600	COMBUSTIBLES, LUBRICANTES Y ADITIVOS	\$0.00	\$20,000.00	\$9,745.23	\$9,745.23	\$9,745.23	\$9,745.23	\$10,384.77	
2610	Combustibles, lubricantes y aditivos	\$0.00	\$20,000.00	\$9,745.23	\$9,745.23	\$9,745.23	\$9,745.23	\$10,384.77	
2611	Combustibles, lubricantes y aditivos	\$0.00	\$20,000.00	\$9,745.23	\$9,745.23	\$9,745.23	\$9,745.23	\$10,384.77	
2700	VESTUARIO, BLANCOS, PRENDAS DE PROTECCIÓN Y ARTÍC	\$0.00	\$1,000.00	\$0.00	\$0.00	\$0.00	\$0.00	\$1,000.00	
2710	Vestuario y uniformes	\$0.00	\$1,000.00	\$0.00	\$0.00	\$0.00	\$0.00	\$1,000.00	
2711	Vestuario y uniformes	\$0.00	\$1,000.00	\$0.00	\$0.00	\$0.00	\$0.00	\$1,000.00	
2800	HERRAMIENTAS, REFACCIONES Y ACCESORIOS MENORES	\$3,976.94	\$10,876.94	\$4,496.69	\$4,496.69	\$4,496.69	\$4,496.69	\$6,480.25	
2810	Herramientas menores	\$1,958.90	\$1,958.90	\$1,958.40	\$1,958.40	\$1,958.40	\$1,958.40	\$0.50	
2811	Herramientas menores	\$1,958.90	\$1,958.90	\$1,958.40	\$1,958.40	\$1,958.40	\$1,958.40	\$0.50	



**MUSEO DEL FERROCARRIL
SAN LUIS POTOSI**

Reporte Análisis del Ejercicio del Presupuesto por Fuente de Financiamiento Del 01/ene./2019 Al 31/ago./2019

Utr: contador

Rep: rptEstadoAnalisisPresupuestoEgresos_FF

Fecha y hora de Impresión | 01:31 p. m.

		Egresos					Egresos		Egresos		Egresos	
		Aprobado Al	Ampliaciones /	Egresos	Egresos	Egresos	Ejercido	Pagado	Subejercicio			
		31/12/2019	(Reducciones)	Modificado	Comprometido	Devengado						
2920	Refacciones y accesorios menores de edificios	\$0.00	\$-466.00	\$466.00	\$466.00	\$466.00	\$466.00	\$466.00	\$0.00			
2921	Refacciones y accesorios menores de edificios	\$0.00	\$-466.00	\$466.00	\$466.00	\$466.00	\$466.00	\$466.00	\$0.00			
2940	Refacciones y accesorios menores de equipo de cómputo y periférico	\$0.00	\$2,890.31	\$2,890.31	\$1,977.29	\$1,977.29	\$1,977.29	\$1,977.29	\$913.02			
2941	Refacciones y accesorios menores de equipo de cómputo y periférico	\$0.00	\$2,890.31	\$2,890.31	\$1,977.29	\$1,977.29	\$1,977.29	\$1,977.29	\$913.02			
2960	Refacciones y accesorios menores de equipo de transporte	\$7,000.00	\$-1,338.27	\$5,661.73	\$95.00	\$95.00	\$95.00	\$95.00	\$5,566.73			
2961	Refacciones y accesorios menores de equipo de transporte	\$7,000.00	\$-1,338.27	\$5,661.73	\$95.00	\$95.00	\$95.00	\$95.00	\$5,566.73			
3000	SERVICIOS GENERALES	\$1,344,898.00	\$-8,376.88	\$1,336,521.12	\$840,923.90	\$840,923.90	\$840,923.90	\$840,923.90	\$484,598.42			
3100	SERVICIOS BÁSICOS	\$330,000.00	\$-13,381.39	\$316,618.61	\$128,470.59	\$128,470.59	\$128,470.59	\$128,470.59	\$162,147.42			
3110	Energía eléctrica	\$269,120.00	\$-17,410.39	\$251,709.61	\$111,212.08	\$111,212.08	\$111,212.08	\$111,212.08	\$140,496.83			
3111	Energía eléctrica	\$269,120.00	\$-17,410.39	\$251,709.61	\$111,212.08	\$111,212.08	\$111,212.08	\$111,212.08	\$140,496.83			
3130	Agua	\$20,000.00	\$0.00	\$20,000.00	\$11,320.85	\$11,320.85	\$11,320.85	\$11,320.85	\$8,679.15			
3131	Agua	\$20,000.00	\$0.00	\$20,000.00	\$11,320.85	\$11,320.85	\$11,320.85	\$11,320.85	\$8,679.15			
3140	Telefonía Tradicional	\$20,000.00	\$-1,000.00	\$19,000.00	\$3,834.66	\$3,834.66	\$3,834.66	\$3,834.66	\$15,165.34			
3141	Telefonía tradicional	\$20,000.00	\$-1,000.00	\$19,000.00	\$3,834.66	\$3,834.66	\$3,834.66	\$3,834.66	\$15,165.34			
3170	Servicios de acceso a Internet, redes y procesamiento de información	\$20,860.00	\$-1,334.00	\$19,526.00	\$1,740.00	\$1,740.00	\$1,740.00	\$1,740.00	\$17,806.00			
3171	Servicios de acceso a Internet, redes y procesamiento de información	\$20,860.00	\$-1,334.00	\$19,526.00	\$1,740.00	\$1,740.00	\$1,740.00	\$1,740.00	\$17,806.00			
3180	Servicios postales y telegráficos	\$0.00	\$363.00	\$363.00	\$363.00	\$363.00	\$363.00	\$363.00	\$0.00			
3181	Servicios postales y telegráficos	\$0.00	\$363.00	\$363.00	\$363.00	\$363.00	\$363.00	\$363.00	\$0.00			
3200	SERVICIOS DE ARRENDAMIENTO	\$20,800.00	\$0.00	\$20,800.00	\$10,440.00	\$10,440.00	\$10,440.00	\$10,440.00	\$10,360.00			
3230	Arrendamiento de mobiliario y equipo de administración, educación	\$20,800.00	\$0.00	\$20,800.00	\$10,440.00	\$10,440.00	\$10,440.00	\$10,440.00	\$10,360.00			
3231	Arrendamiento de mobiliario y equipo de administración, educación	\$20,800.00	\$0.00	\$20,800.00	\$10,440.00	\$10,440.00	\$10,440.00	\$10,440.00	\$10,360.00			
3300	SERVICIOS PROFESIONALES, CIENTÍFICOS, TÉCNICOS Y OTROS	\$90,000.00	\$46,971.08	\$136,971.08	\$136,971.07	\$136,971.07	\$136,971.07	\$136,971.07	\$0.01			
3330	Servicios de consultoría administrativa, procesos, técnicas y en las	\$0.00	\$2,726.00	\$2,726.00	\$2,726.00	\$2,726.00	\$2,726.00	\$2,726.00	\$0.00			
3331	Servicios de consultoría administrativa, procesos, técnicas y en las	\$0.00	\$2,726.00	\$2,726.00	\$2,726.00	\$2,726.00	\$2,726.00	\$2,726.00	\$0.00			
3360	Servicios de apoyo administrativo, traducción, fotocopiado e impres	\$0.00	\$17,063.61	\$17,063.61	\$17,063.61	\$17,063.61	\$17,063.61	\$17,063.61	\$0.00			
3361	Servicios de apoyo administrativo, fotocopiado e impresión	\$0.00	\$17,063.61	\$17,063.61	\$17,063.61	\$17,063.61	\$17,063.61	\$17,063.61	\$0.00			
3380	Servicios de vigilancia	\$90,000.00	\$17,473.98	\$107,473.98	\$107,473.98	\$107,473.98	\$107,473.98	\$107,473.98	\$0.00			
3381	Servicios de vigilancia	\$90,000.00	\$17,473.98	\$107,473.98	\$107,473.98	\$107,473.98	\$107,473.98	\$107,473.98	\$0.00			
3380	Servicios profesionales, científicos y técnicos integrales	\$0.00	\$9,707.48	\$9,707.48	\$9,707.48	\$9,707.48	\$9,707.48	\$9,707.48	\$0.01			
3391	Servicios profesionales, científicos y técnicos integrales	\$0.00	\$9,707.48	\$9,707.48	\$9,707.48	\$9,707.48	\$9,707.48	\$9,707.48	\$0.01			
3400	SERVICIOS FINANCIEROS, BANCARIOS Y COMERCIALES	\$10,000.00	\$-577.83	\$9,422.17	\$8,414.04	\$8,414.04	\$8,414.04	\$8,414.04	\$1,008.33			
3410	Servicios financieros y bancarios	\$10,000.00	\$-577.83	\$9,422.17	\$8,414.04	\$8,414.04	\$8,414.04	\$8,414.04	\$1,008.33			



MUSEO DEL FERROCARRIL SAN LUIS POTOSI

Reporte Análisis del Ejercicio del Presupuesto por Fuente de Financiamiento Del 01/ene./2019 Al 31/ago./2019

Usu: contador

Rep: rptEstadoAnálisisPresupuestoEgresos_FF

Fecha y hora de Impresión: 09/sep./2019 01:31 p. m.

Egresos		Ejercicio del Presupuesto						
Aprobado Al 31/12/2019		Ampliaciones / (Reducciones)	Egresos Modificado	Egresos Comprometido	Egresos Devengado	Egresos Ejercido	Egresos Pagado	Subejercicio
3411	Servicios financieros y bancarios	-8577.83	\$9,423.37	\$9,414.04	\$9,414.04	\$9,414.04	\$9,414.04	\$1,008.33
3500	SERVICIOS DE INSTALACIÓN, REPARACIÓN, MANTENIMIENTO	-424,807.11	\$379,281.89	\$330,148.86	\$330,148.86	\$330,148.86	\$330,148.86	\$49,143.03
3510	Conservación y mantenimiento menor de inmuebles	\$0.00	\$12,644.00	\$12,528.00	\$12,528.00	\$12,528.00	\$12,528.00	\$116.00
3511	Conservación y mantenimiento menor de inmuebles	\$0.00	\$12,644.00	\$12,528.00	\$12,528.00	\$12,528.00	\$12,528.00	\$116.00
3520	Instalación, reparación y mantenimiento de mobiliario y equipo de s	\$0.00	\$3,507.00	\$3,507.00	\$3,507.00	\$3,507.00	\$3,507.00	\$0.00
3521	Instalación, reparación y mantenimiento de mobiliario y equipo de s	\$0.00	\$3,507.00	\$3,507.00	\$3,507.00	\$3,507.00	\$3,507.00	\$0.00
3530	Instalación, reparación y mantenimiento de equipo de cómputo y te	\$0.00	\$3,248.00	\$3,248.00	\$3,248.00	\$3,248.00	\$3,248.00	\$0.00
3531	Instalación, reparación y mantenimiento de equipo de cómputo y te	\$0.00	\$3,248.00	\$3,248.00	\$3,248.00	\$3,248.00	\$3,248.00	\$0.00
3560	Servicios de limpieza y manejo de desechos	\$404,099.00	\$352,488.89	\$303,441.86	\$303,441.86	\$303,441.86	\$303,441.86	\$48,027.03
3581	Servicios de limpieza y manejo de desechos	\$404,099.00	\$352,488.89	\$303,441.86	\$303,441.86	\$303,441.86	\$303,441.86	\$48,027.03
3590	Servicios de jardinería y fumigación	\$0.00	\$7,424.00	\$7,424.00	\$7,424.00	\$7,424.00	\$7,424.00	\$0.00
3591	Servicios de jardinería y fumigación	\$0.00	\$7,424.00	\$7,424.00	\$7,424.00	\$7,424.00	\$7,424.00	\$0.00
3600	SERVICIOS DE COMUNICACIÓN SOCIAL Y PUBLICIDAD	\$0.00	\$43,372.40	\$43,372.40	\$43,372.40	\$43,372.40	\$43,372.40	\$0.00
3630	Servicios de creatividad, preproducción y producción de publicidad.	\$0.00	\$36,760.40	\$36,760.40	\$36,760.40	\$36,760.40	\$36,760.40	\$0.00
3631	SERVICIOS DE CREATIVIDAD, PREPRODUCCIÓN Y PRODUCC	\$0.00	\$36,760.40	\$36,760.40	\$36,760.40	\$36,760.40	\$36,760.40	\$0.00
3680	Servicios de la industria fílmica, del sonido y video	\$0.00	\$6,612.00	\$6,612.00	\$6,612.00	\$6,612.00	\$6,612.00	\$0.00
3681	SERVICIOS DE LA INDUSTRIA FÍLMICA, DEL SONIDO Y DEL VI	\$0.00	\$6,612.00	\$6,612.00	\$6,612.00	\$6,612.00	\$6,612.00	\$0.00
3700	Servicios de traslados y viáticos	\$0.00	\$1,680.00	\$1,680.00	\$1,680.00	\$1,680.00	\$1,680.00	\$20.00
3720	Pasajes terrestres	\$0.00	\$586.00	\$566.00	\$566.00	\$566.00	\$566.00	\$20.00
3721	Pasajes terrestres	\$0.00	\$586.00	\$566.00	\$566.00	\$566.00	\$566.00	\$20.00
3750	Viáticos en el país	\$0.00	\$976.00	\$976.00	\$976.00	\$976.00	\$976.00	\$0.00
3751	Viáticos en el país	\$0.00	\$976.00	\$976.00	\$976.00	\$976.00	\$976.00	\$0.00
3790	Otros servicios de traslado y hospedaje	\$0.00	\$138.00	\$138.00	\$138.00	\$138.00	\$138.00	\$0.00
3791	OTROS SERVICIOS DE TRASLADO Y HOSPEDAJE	\$0.00	\$138.00	\$138.00	\$138.00	\$138.00	\$138.00	\$0.00
3800	SERVICIOS OFICIALES	\$380,000.00	\$323,344.57	\$110,639.94	\$110,639.94	\$110,639.94	\$110,639.94	\$212,704.83
3820	Gastos de orden social y cultural	\$200,000.00	\$164,462.78	\$81,327.40	\$81,327.40	\$81,327.40	\$81,327.40	\$83,155.38
3821	Gastos de orden social y cultural	\$200,000.00	\$164,462.78	\$81,327.40	\$81,327.40	\$81,327.40	\$81,327.40	\$83,155.38
3840	Exposiciones	\$180,000.00	\$158,861.79	\$29,312.54	\$29,312.54	\$29,312.54	\$29,312.54	\$129,549.25
3841	Exposiciones	\$180,000.00	\$158,861.79	\$29,312.54	\$29,312.54	\$29,312.54	\$29,312.54	\$129,549.25
3900	OTROS SERVICIOS GENERALES	\$110,000.00	\$110,000.00	\$70,787.00	\$70,787.00	\$70,787.00	\$70,787.00	\$39,213.00
3980	Impuesto sobre nóminas y otros que se derivan de una relación lab	\$110,000.00	\$110,000.00	\$70,787.00	\$70,787.00	\$70,787.00	\$70,787.00	\$39,213.00
3981	Impuesto sobre nóminas y otros que se derivan de una relación lab	\$110,000.00	\$110,000.00	\$70,787.00	\$70,787.00	\$70,787.00	\$70,787.00	\$39,213.00



**MUSEO DEL FERROCARRIL
SAN LUIS POTOSI**

Reporte Análisis del Ejercicio del Presupuesto por Fuente de Financiamiento Del 01/ene./2019 Al 31/ago./2019

Fecha y hora de impresión: 09/sep./2019 01:31 p. m.

Ejercicio del Presupuesto		Egresos Aprobados Al 31/12/2019	Ampliaciones / Reducciones	Egresos Modificados	Egresos Comprometido	Egresos Devengado	Egresos Ejercido	Egresos Pagado	Subejercicio
5000	BIENES MUEBLES, INMUEBLES E INTANGIBLES	\$0.00	\$2,378.00	\$2,378.00	\$2,378.00	\$2,378.00	\$2,378.00	\$2,378.00	\$0.00
5600	MAQUINARIA, OTROS EQUIPOS Y HERRAMIENTAS	\$0.00	\$1,218.00	\$1,218.00	\$1,218.00	\$1,218.00	\$1,218.00	\$1,218.00	\$0.00
5650	Equipo de comunicación y telecomunicación	\$0.00	\$1,218.00	\$1,218.00	\$1,218.00	\$1,218.00	\$1,218.00	\$1,218.00	\$0.00
5651	Equipo de comunicación y telecomunicación	\$0.00	\$1,218.00	\$1,218.00	\$1,218.00	\$1,218.00	\$1,218.00	\$1,218.00	\$0.00
5900	ACTIVOS INTANGIBLES	\$0.00	\$1,160.00	\$1,160.00	\$1,160.00	\$1,160.00	\$1,160.00	\$1,160.00	\$0.00
5910	Software	\$0.00	\$1,160.00	\$1,160.00	\$1,160.00	\$1,160.00	\$1,160.00	\$1,160.00	\$0.00
5911	Software	\$0.00	\$1,160.00	\$1,160.00	\$1,160.00	\$1,160.00	\$1,160.00	\$1,160.00	\$0.00
RECURSOS ESTATALES		\$6,317,991.42	-8,315.49	\$6,317,675.93	\$2,580,635.85	\$2,580,635.85	\$2,580,635.85	\$2,580,635.85	\$2,750,837.04

Total Final	\$7,201,491.42	\$818,581.06	\$7,800,072.50	\$4,706,512.06	\$4,706,512.06	\$4,706,512.06	\$4,706,512.06	\$4,706,512.06	\$3,091,559.82
--------------------	----------------	--------------	----------------	----------------	----------------	----------------	----------------	----------------	----------------



**MUSEO DEL FERROCARRIL
SAN LUIS POTOSI**

**Gasto por Categoría Programática
Del 01/ene./2019 Al 31/ago./2019**

Usu: contador
Rep: rptEstadoPresupuestoEgresos_PC

Fecha y hora de Impresión | 09/sep./2019
01:31 p. m.

Egresos


Concepto	Egresos					Subejercicio 6 = (3 - 4)
	Aprobado 1	Ampliaciones / (Reducciones) 2	Modificado 3=(1+2)	Devengado 4	Pagado 5	

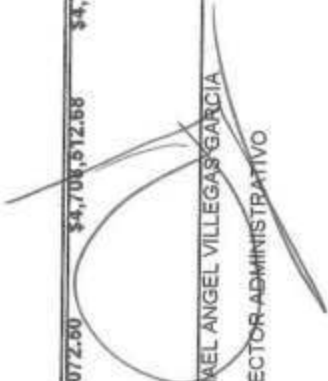
Desempeño de las Funciones

Prestación de Servicios Públicos	\$7,281,491.42	\$518,581.08	\$7,800,072.50	\$4,708,512.68	\$4,708,512.68	\$3,091,559.82
Desempeño de las Funciones	\$7,281,491.42	\$518,581.08	\$7,800,072.50	\$4,708,512.68	\$4,708,512.68	\$3,091,559.82

Total del Gasto

	\$7,281,491.42	\$518,581.08	\$7,800,072.50	\$4,708,512.68	\$4,708,512.68	\$3,091,559.82
--	----------------	--------------	----------------	----------------	----------------	----------------


LIC. XAVIERA ESTHER ACOSTA ESQUIVEL
DIRECTORA GENERAL


LIC. MICHAEL ANGEL VILLEGAS GARCIA
DIRECTOR ADMINISTRATIVO

MUSEO DEL FERROCARRIL
SAN LUIS POTOSI
PROGRAMAS Y PROYECTOS DE INVERSION
Del 01/ene/2019 Al 31/ago/2019



NO APLICA

"Bajo protesta de decir verdad declaramos que los Estados Financieros y sus notas, son razonablemente correctos y son responsabilidad del emisor".


LIC. XAVIERA ESTHER ACOSTA ESQUIVEL
DIRESTORA GENERAL


LIC. MICHAEL ÁNGEL VILLEGAS GARCÍA
DIRECTOR ADMINISTRATIVO