


OF/MDFCC-CON/001-32  
SAN LUIS POTOSI, S.L.P A 09 DE OCTUBRE DE 2019

**CP. JOAQUIN HERRÁN LÓPEZ**  
**DIRECTOR DE CONTABILIDAD GUBERNAMENTAL**  
**DE LA SECRETARIA DE FINANZAS.**  
**P R E S E N T E.-**

Por medio del presente le saludamos y presentamos a Usted la información del **Museo del Ferrocarril "Jesús García Corona"**, correspondiente a los Estados Financieros emitidos hasta el **30 DE SEPTIEMBRE DE 2019**, según el índice anexo en conformidad con los Acuerdos emitidos por el CONAC, mismos que en su mayoría han sido generados con el sistema SACG.NET.

Agradecemos de antemano sus atenciones, quedando a sus órdenes y haciendo propicia la ocasión para enviarle un cordial saludo.

**ATENTAMENTE**



Lic. Xaviera Esther Acosta Esquivel

**DIRECTORA GENERAL**



Lic. Michael Ángel Villegas García

**DIRECTOR ADMINISTRATIVO**

2019 "Año del Centenario del Natalicio de Rafael Montejano y Aguiñaga"



## Estructura de los Estados Financieros Básicos del Ente Público

En conformidad al Acuerdo que se emite el Marco Conceptual de Contabilidad Gubernamental (MCCG), presentamos los siguientes Estados Financieros.

### ÍNDICE

#### A) Información Contable

1. Estado De Actividades
2. Estado De Situación Financiera
3. Estado De Variación En La Hacienda Pública
4. Estado De Cambios En La Situación Financiera
5. Estado De Flujos De Efectivo
6. Notas A Los Estados Financieros
7. Estado Analítico Del Activo
8. Estado Analítico De La Deuda Y Otros Pasivos

#### B) Información Presupuestaria

9. Estado Analítico de los Ingresos
10. Estado Analítico del ejercicio del Presupuesto de Egresos en Clasificación Administrativa
11. Estado Analítico del ejercicio del Presupuesto de Egresos en Clasificación Económica (Por Tipo de Gasto)
12. Estado Analítico del ejercicio del Presupuesto de Egresos en Clasificación por Objeto de Gasto (Capítulo y Concepto)
13. Estado Analítico del ejercicio del Presupuesto de Egresos por Clasificación Funcional
14. Estado Analítico del ejercicio del Presupuesto de Egresos por Fuente de Financiamiento

#### B) Información Programática

15. Gasto por categoría programática
16. Programas y Proyectos de Inversión

#### C) Anexos Trimestrales

17. Informe sobre pasivos contingentes
18. Informe de Endeudamiento Neto
19. Informe de Intereses de la Deuda
20. Indicadores de Postura Fiscal
21. Relación de Bienes Muebles
22. Relación de Bienes Inmuebles
23. Relación de Cuentas Bancarias Productivas específicas
24. Relación de Esquemas Bursátiles de Coberturas Financieras

#### **D) Ley de Disciplina Financiera**

25. Estado De Situación Financiera Detallado
26. Informe Analítico De La Deuda Pública y Otros Pasivos
27. Informe Analítico de Obligaciones Diferentes de Financiamiento
28. Balance Presupuestario
29. Estado Analítico Del Ingreso Detallado
30. Estado Analítico del ejercicio del Presupuesto de Egresos Detallado  
(Clasificación por Objeto de Gasto)
31. Estado Analítico del ejercicio del Presupuesto de Egresos Detallado  
(Clasificación Administrativa)
32. Estado Analítico del ejercicio del Presupuesto de Egresos Detallado  
(Clasificación Funcional)
33. Estado Analítico del ejercicio del Presupuesto de Egresos Detallado  
(Clasificación de Servicios Personales por Categoría)
34. Informe sobre Estudios Actuariales



MUSEO DEL FERROCARRIL  
"JESÚS GARCÍA CORONA"



MUSEO DEL FERROCARRIL  
■ san luis potosí ■

# INFORMACIÓN CONTABLE

# MUSEO DEL FERROCARRIL SAN LUIS POTOSI

Estado de Situación Financiera  
Al 30 de Septiembre de 2019 y 2018

Usr: contador  
Rep: rptEstadoSituacionFinanciera

	<u>2019</u>	<u>2018</u>	<u>2019</u>	<u>2018</u>
<b>ACTIVO</b>				
<b>ACTIVO CIRCULANTE</b>				
EFFECTIVO Y EQUIVALENTES	\$1,111,479.58	\$952,991.98	\$105,270.96	\$74,269.18
DERECHOS A RECIBIR EFFECTIVO O EQUIVALENTES	\$955,763.17	\$941,981.45	\$103,270.96	\$74,269.18
Total de Activos Circulantes	\$1,111,479.58	\$952,991.98	\$208,541.92	\$148,538.36
<b>ACTIVO NO CIRCULANTE</b>				
BIENES MUEBLES	\$328,895.77	\$145,683.09	\$0.00	\$0.00
ACTIVOS INTANGIBLES	\$323,675.77	\$141,623.09	\$0.00	\$0.00
Total de Activos No Circulantes	\$652,571.54	\$287,306.18	\$0.00	\$0.00
<b>Total de Activos</b>	<b>\$1,440,375.35</b>	<b>\$1,098,675.07</b>	<b>\$105,270.96</b>	<b>\$74,269.18</b>
<b>PASIVO</b>				
<b>PASIVO CIRCULANTE</b>				
CUENTAS POR PAGAR A CORTO PLAZO			\$1,335,104.39	\$1,024,405.89
OTROS PASIVOS A CORTO PLAZO			\$949,865.68	\$670,952.00
Total de Pasivos Circulantes			\$2,284,970.07	\$1,695,357.89
<b>PASIVO NO CIRCULANTE</b>				
Total de Pasivos No Circulantes			\$0.00	\$0.00
<b>Total de Pasivos</b>			<b>\$2,284,970.07</b>	<b>\$1,695,357.89</b>
<b>HACIENDA PÚBLICA/ PATRIMONIO</b>				
HACIENDA PÚBLICA/PATRIMONIO CONTRIBUIDO			\$0.00	\$0.00
HACIENDA PÚBLICA/PATRIMONIO GENERADO			\$1,335,104.39	\$1,024,405.89
RESULTADOS DEL EJERCICIO (AHORRO/ DESAHOORRO)			\$949,865.68	\$670,952.00
RESULTADOS DE EJERCICIOS ANTERIORES			\$385,238.71	\$353,453.89
<b>EXCESO O INSUFICIENCIA EN LA ACTUALIZACIÓN DE</b>			<b>\$0.00</b>	<b>\$0.00</b>
<b>Total Hacienda Pública/Patrimonio</b>			<b>\$1,335,104.39</b>	<b>\$1,024,405.89</b>
<b>Total de Pasivo y Hacienda Pública/Patrimonio</b>			<b>\$1,440,375.35</b>	<b>\$1,098,675.07</b>

"Bajo protesta de decir verdad declaramos que los Estados Financieros y sus notas, son razonablemente correctos y son responsabilidad del emisor".

*Xavier Acosta*

LIC. XAVIERA ESTHER ACOSTA  
DIRECTORA GENERAL



LIC. MICHAEL ANGEL VILLEGAS GARCIA  
DIRECTOR ADMINISTRATIVO


**MUSEO DEL FERROCARRIL**  
**SAN LUIS POTOSI**  
 Estado de Actividades  
 Del 01/ene/2019 al 30/sep/2019



Usr: contador  
 Rep: rptEstadoActividades

CONCEPTO	2019	2018
<b>INGRESOS Y OTROS BENEFICIOS</b>		
<b>INGRESOS DE GESTIÓN</b>	\$1,652,180.32	\$961,601.09
DERECHOS	\$1,652,180.32	\$961,601.09
<b>PARTICIPACIONES, APORTACIONES, CONVENIOS, INCENTIVOS</b>	\$4,645,874.56	\$5,264,146.27
PARTICIPACIONES Y APORTACIONES	\$0.00	\$1,082,500.00
CONVENIOS	\$0.00	\$1,082,500.00
TRANSFERENCIAS, ASIGNACIONES, SUBSIDIOS Y SUBVENCIONES, Y	\$4,645,874.56	\$4,181,646.27
SUBSIDIOS Y SUBVENCIONES	\$4,645,874.56	\$4,181,646.27
<b>OTROS INGRESOS Y BENEFICIOS</b>	\$516.80	\$0.00
OTROS INGRESOS Y BENEFICIOS VARIOS	\$516.80	\$0.00
<b>Total de Ingresos y Otros Beneficios</b>	<b>\$6,298,571.68</b>	<b>\$6,225,747.36</b>
<b>GASTOS Y OTRAS PÉRDIDAS</b>		
<b>GASTOS DE FUNCIONAMIENTO</b>	\$5,330,706.00	\$5,554,795.36
SERVICIOS PERSONALES	\$3,009,952.15	\$3,321,179.27
MATERIALES Y SUMINISTROS	\$203,873.45	\$306,371.78
SERVICIOS GENERALES	\$2,116,880.40	\$1,927,244.31
<b>TRANSFERENCIAS, ASIGNACIONES, SUBSIDIOS Y OTRAS AYUDAS</b>	\$18,000.00	\$0.00
AYUDAS SOCIALES	\$18,000.00	
<b>PARTICIPACIONES Y APORTACIONES</b>	\$0.00	\$0.00
<b>INTERESES, COMISIONES Y OTROS GASTOS DE LA DEUDA PÚBLICA</b>	\$0.00	\$0.00
<b>OTROS GASTOS Y PÉRDIDAS EXTRAORDINARIAS</b>	\$0.00	\$0.00
<b>INVERSIÓN PÚBLICA</b>	\$0.00	\$0.00
<b>Total de Gastos y otras Pérdidas</b>	<b>\$5,348,706.00</b>	<b>\$5,554,795.36</b>
<b>Resultado del Ejercicio (Ahorro/Desahorro)</b>	<b>\$949,865.68</b>	<b>\$670,952.00</b>

"Bajo protesta de decir verdad declaramos que los Estados Financieros y sus notas, son razonablemente correctos y son responsabilidad del emisor".

  
 LIC. XAVIERA ESTHER ACOSTA ESQUIVEL  
 DIRECTORA GENERAL

  
 LIC. MICHAEL ÁNGEL VILLESAS GARCÍA  
 DIRECTOR ADMINISTRATIVO

**MUSEO DEL FERROCARRIL  
SAN LUIS POTOSI**

Estado de Variaciones en la Hacienda Pública  
Del 01/ene/2019 al 30/sep/2019

Usu: contador

Rep: rptEstadoVariacionHacienda



Concepto	Hacienda Pública/ Patrimonio Generado		Exceso o Insuficiencia en la Actualización de la Hacienda Pública / Patrimonio	Total
	Hacienda Pública/ Patrimonio Contribuido	Ejercicios Anteriores		
<b>HACIENDA PÚBLICA/PATRIMONIO CONTRIBUIDO NETO 2018</b>				
APORTACIONES	\$0.00	\$0.00	\$0.00	\$0.00
DONACIONES DE CAPITAL	\$0.00	\$0.00	\$0.00	\$0.00
ACTUALIZACIÓN DE LA HACIENDA PÚBLICA/PATRIMONIO	\$0.00	\$0.00	\$0.00	\$0.00
<b>HACIENDA PÚBLICA /PATRIMONIO GENERADO NETO 2018</b>	\$0.00	\$353,453.89	\$670,952.00	\$1,024,405.89
RESULTADOS DEL EJERCICIO (AHORRO/ DESAHORRO)	\$0.00	\$0.00	\$670,952.00	\$670,952.00
RESULTADOS DE EJERCICIOS ANTERIORES	\$0.00	\$353,453.89	\$0.00	\$353,453.89
REVALÚOS	\$0.00	\$0.00	\$0.00	\$0.00
RESERVAS	\$0.00	\$0.00	\$0.00	\$0.00
RECTIFICACIONES DE RESULTADOS DE EJERCICIOS ANTERIORES	\$0.00	\$0.00	\$0.00	\$0.00
<b>EXCESO O INSUFICIENCIA EN LA ACTUALIZACIÓN DE LA HACIENDA PÚBLICA/ PATRIMONIO NETO 2018</b>	\$0.00	\$0.00	\$0.00	\$0.00
RESULTADO POR POSICIÓN MONETARIA	\$0.00	\$0.00	\$0.00	\$0.00
RESULTADO POR TENENCIA DE ACTIVOS NO MONETARIOS	\$0.00	\$0.00	\$0.00	\$0.00
<b>HACIENDA PÚBLICA / PATRIMONIO NETO FINAL 2018</b>	\$0.00	\$353,453.89	\$670,952.00	\$1,024,405.89
<b>CAMBIOS EN LA HACIENDA PÚBLICA/PATRIMONIO CONTRIBUIDO NETO 2019</b>	\$0.00	\$0.00	\$0.00	\$0.00
APORTACIONES	\$0.00	\$0.00	\$0.00	\$0.00
DONACIONES DE CAPITAL	\$0.00	\$0.00	\$0.00	\$0.00
ACTUALIZACIÓN DE LA HACIENDA PÚBLICA/PATRIMONIO	\$0.00	\$0.00	\$0.00	\$0.00
<b>VARIACIONES DE LA HACIENDA PÚBLICA / PATRIMONIO GENERADO NETO 2019</b>	\$0.00	\$31,784.82	\$278,913.68	\$310,698.50
RESULTADOS DEL EJERCICIO (AHORRO/ DESAHORRO)	\$0.00	\$0.00	\$949,865.68	\$949,865.68
RESULTADOS DE EJERCICIOS ANTERIORES	\$0.00	\$31,784.82	-\$670,952.00	-\$639,167.18
REVALÚOS	\$0.00	\$0.00	\$0.00	\$0.00
RESERVAS	\$0.00	\$0.00	\$0.00	\$0.00
RECTIFICACIONES DE RESULTADOS DE EJERCICIOS ANTERIORES	\$0.00	\$0.00	\$0.00	\$0.00
<b>CAMBIOS EN EL EXCESO O INSUFICIENCIA EN LA ACTUALIZACIÓN DE LA HACIENDA PÚBLICA/ PATRIMONIO NETO 2019</b>	\$0.00	\$0.00	\$0.00	\$0.00

MUSEO DEL FERROCARRIL

SAN LUIS POTOSÍ

Estado de Variaciones en la Hacienda Pública

Del 01/ene/2019 al 30/sep/2019



Usu: contador

Rep: rptEstadoVariacionHacienda

Concepto	Hacienda Pública/ Patrimonio Generado		Exceso o Insuficiencia en la Actualización de la Hacienda Pública / Patrimonio	Total
	Hacienda Pública/ Patrimonio Contribuido	Ejercicios Anteriores		
RESULTADO POR POSICIÓN MONETARIA	\$0.00	\$0.00	\$0.00	\$0.00
RESULTADO POR TENENCIA DE ACTIVOS NO MONETARIOS	\$0.00	\$0.00	\$0.00	\$0.00
HACIENDA PÚBLICA / PATRIMONIO NETO FINAL 2019	\$0.00	\$385,238.71	\$949,865.68	\$1,335,104.39

"Bajo protesta de decir verdad declaramos que los Estados Financieros y sus notas, son razonablemente correctos y son responsabilidad del emisor".

LIC. XAVIERA ESTHER ACOSTA ESQUIVEL

DIRECTORA GENERAL

LIC. MICHAEL ANGEL VILLEGAS GARCIA

DIRECTOR ADMINISTRATIVO



**MUSEO DEL FERROCARRIL  
SAN LUIS POTOSI**  
Estado de Cambios en la Situación Financiera  
Del 01/ene/2019 Al 30/sep/2019



Usr: contador

Rep: rptEstadoVariacionHacienda

	<u>Origen</u>	<u>Aplicación</u>
<b>ACTIVO</b>		<b>\$341,700.28</b>
<u>ACTIVO CIRCULANTE</u>		<u>\$158,487.60</u>
EFFECTIVO Y EQUIVALENTES		\$13,781.72
DERECHOS A RECIBIR EFECTIVO O EQUIVALENTES		\$144,705.88
<u>ACTIVO NO CIRCULANTE</u>		<u>\$183,212.68</u>
BIENES MUEBLES		\$182,052.68
ACTIVOS INTANGIBLES		\$1,160.00
<b>PASIVO</b>	<b>\$31,001.78</b>	
<u>PASIVO CIRCULANTE</u>	<u>\$31,001.78</u>	
CUENTAS POR PAGAR A CORTO PLAZO	\$29,001.78	
OTROS PASIVOS A CORTO PLAZO	\$2,000.00	
<u>PASIVO NO CIRCULANTE</u>		
<b>HACIENDA PÚBLICA/ PATRIMONIO</b>	<b>\$310,698.50</b>	
<u>HACIENDA PÚBLICA/PATRIMONIO CONTRIBUIDO</u>		
<u>HACIENDA PÚBLICA /PATRIMONIO GENERADO</u>	<u>\$310,698.50</u>	
RESULTADOS DEL EJERCICIO (AHORRO/ DESAHORRO)	\$278,913.68	
RESULTADOS DE EJERCICIOS ANTERIORES	\$31,784.82	
<u>EXCESO O INSUFICIENCIA EN LA ACTUALIZACIÓN DE LA HACIENDA PÚBLICA/ PATRIMONIO</u>		

"Bajo protesta de decir verdad declaramos que los Estados Financieros y sus notas, son razonablemente correctos y son responsabilidad del emisor".

LIC. XAVIERA ESTHER ACOSTA ESQUIVEL  
DIRECTORA GENERAL

LIC. MICHAEL ÁNGEL VILLEGAS GARCÍA  
DIRECTOR ADMINISTRATIVO

**MUSEO DEL FERROCARRIL  
SAN LUIS POTOSÍ**

Estado de Flujos de Efectivo  
Del 01/ene/2019 Al 30/sep/2019



MUSEO DEL FERROCARRIL  
san luis potosi

Concepto	2019	2018
<b>FLUJOS DE EFECTIVO DE LAS ACTIVIDADES DE OPERACIÓN</b>		
<b>ORIGEN</b>		
DERECHOS	\$6,180,265.68	\$6,225,747.36
INGRESOS POR VENTA DE BIENES Y PRESTACIÓN DE SERVICIOS	\$1,652,180.32	\$961,601.09
PARTICIPACIONES, APORTACIONES, CONVENIOS, INCENTIVOS DERIVADOS DE LA COLABORACION FISCAL Y FONDOS DISTINTOS DE APORTACIONES	\$516.80	\$0.00
TRANSFERENCIAS, ASIGNACIONES, SUBSIDIOS Y SUBVENCIONES, Y PENSIONES Y OTROS ORÍGENES DE OPERACIÓN	\$0.00	\$1,082,500.00
OTROS ORÍGENES DE OPERACIÓN	\$4,527,568.56	\$4,181,646.27
<b>APLICACIÓN</b>		
SERVICIOS PERSONALES	\$5,451,233.90	\$5,646,221.34
MATERIALES Y SUMINISTRO	\$3,009,952.15	\$3,315,858.02
SERVICIOS GENERALES	\$203,873.45	\$306,371.78
AYUDAS SOCIALES	\$2,116,880.40	\$1,925,745.43
OTRAS APLICACIONES DE OPERACIÓN	\$18,000.00	\$0.00
<b>FLUJOS NETOS DE EFECTIVO POR ACTIVIDADES DE OPERACIÓN</b>	<b>\$102,527.90</b>	<b>\$98,246.11</b>
<b>FLUJOS DE EFECTIVO DE LAS ACTIVIDADES DE INVERSIÓN</b>		
<b>APLICACIÓN</b>		
BIENES MUEBLES	\$50,984.49	\$35,355.43
OTRAS APLICACIONES DE INVERSIÓN	\$49,824.49	\$31,295.43
<b>FLUJOS NETOS DE EFECTIVO POR ACTIVIDADES DE INVERSIÓN</b>	<b>\$1,160.00</b>	<b>\$4,060.00</b>
<b>FLUJO DE EFECTIVO DE LAS ACTIVIDADES DE FINANCIAMIENTO</b>		
<b>INCREMENTO/DISMINUCIÓN NETA EN EL EFECTIVO Y EQUIVALENTES AL EFECTIVO</b>	<b>\$678,047.29</b>	<b>\$544,170.59</b>
EFFECTIVO Y EQUIVALENTES AL EFECTIVO AL INICIO DEL EJERCICIO	\$277,715.88	\$397,810.86
EFFECTIVO Y EQUIVALENTES AL EFECTIVO AL FINAL DEL EJERCICIO	\$955,763.17	\$941,981.45

"Bajo protesta de decir verdad declaramos que los Estados Financieros y sus notas, son razonablemente correctos y son responsabilidad del emisor".

LIC. XAVIERA ESTHER ACOSTA ESQUIVEL  
DIRECTORA GENERAL

LIC. MICHAEL ÁNGEL VILLEGAS GARCÍA  
DIRECTOR ADMINISTRATIVO

# INFORMACIÓN PRESUPUESTARIA



**MUSEO DEL FERROCARRIL  
SAN LUIS POTOSI**  
Estado Analítico del Activo  
Del 01/ene./2019 al 30/sep./2019

Usu: CONTADOR  
Rep: rptEstadoAnalíticoDeActivosYPasivos\_R

Fecha y hora de Impresión | 09/oct./2019 | 10:43 a. m.

Concepto	Saldo Inicial 1	Cargos del periodo 2	Abonos del periodo 3	Saldo Final 4(1+2-3)	Variación del Periodo (4-1)
<b>ACTIVO</b>	<b>\$582,550.07</b>	<b>\$13,474,734.15</b>	<b>\$12,616,908.87</b>	<b>\$1,440,375.35</b>	<b>\$857,825.28</b>
ACTIVO CIRCULANTE	\$304,638.79	\$13,423,749.66	\$12,616,908.87	\$1,111,479.58	\$806,840.79
EFFECTIVO Y EQUIVALENTES	\$277,715.88	\$7,019,151.06	\$6,341,103.77	\$955,763.17	\$678,047.29
DERECHOS A RECIBIR EFFECTIVO O EQUIVALENTES	\$26,922.91	\$6,404,598.60	\$6,275,805.10	\$155,716.41	\$128,793.50
ACTIVO NO CIRCULANTE	\$277,911.28	\$50,984.49	\$0.00	\$328,895.77	\$50,984.49
BIENES MUEBLES	\$273,851.28	\$49,824.49	\$0.00	\$323,675.77	\$49,824.49
ACTIVOS INTANGIBLES	\$4,060.00	\$1,160.00	\$0.00	\$5,220.00	\$1,160.00

"Bajo protesta de decir verdad declaramos que los Estados Financieros y sus notas, son razonablemente correctos y son responsabilidad del emisor".

*[Signature]*

LIC. XAVIERA ESTHER ACOSTA ESQUIVEL  
DIRECTORA GENERAL

*[Signature]*

LIC. MICHAEL ANGEL VILLEGAS GARCIA  
DIRECTOR ADMINISTRATIVO



**MUSEO DEL FERROCARRIL  
SAN LUIS POTOSÍ**  
Estado Analítico de la Deuda y Otros Pasivos  
Del 01/ene./2019 Al 30/sep./2019

Usu: CONTADOR  
Rep: rptEstadoAnaliticoDeudaYPasivos

Fecha y hora de Impresión: 09/oct./2019 10:44 a. m.

Denominación de las Deudas	Moneda de Contratación	Institución o País Acreedor	Saldo Inicial del Periodo	Saldo Final del Periodo
<b>DEUDA PÚBLICA</b>				
<b>Corto Plazo</b>				
<b>Deuda Interna</b>				
Instituciones de Crédito				
Títulos y Valores	Peso	México	\$0.00	\$0.00
Arrendamientos Financieros	Peso	México	\$0.00	\$0.00
Arrendamientos Financieros	Peso	México	\$0.00	\$0.00
<b>Deuda Externa</b>				
Organismos Financieros Internacionales				
Deuda Bilateral	Peso	México	\$0.00	\$0.00
Títulos y Valores	Peso	México	\$0.00	\$0.00
Arrendamientos Financieros	Peso	México	\$0.00	\$0.00
Subtotal Corto Plazo	Peso	México	\$0.00	\$0.00
<b>Largo Plazo</b>				
<b>Deuda Interna</b>				
Instituciones de Crédito				
Títulos y Valores	Peso	México	\$0.00	\$0.00
Arrendamientos Financieros	Peso	México	\$0.00	\$0.00
Arrendamientos Financieros	Peso	México	\$0.00	\$0.00
<b>Deuda Externa</b>				
Organismos Financieros Internacionales				
Deuda Bilateral	Peso	México	\$0.00	\$0.00
Títulos y Valores	Peso	México	\$0.00	\$0.00
Arrendamientos Financieros	Peso	México	\$0.00	\$0.00
Subtotal Largo Plazo	Peso	México	\$0.00	\$0.00
<b>Otros Pasivos</b>				
<b>Total Deuda y Otros Pasivos</b>	Peso	México	\$197,311.36	\$105,270.96
	Peso	México	\$197,311.36	\$105,270.96



Uf: CONTADOR  
Rep: rptEstadoAnaliticoDeudaYPasivos

**MUSEO DEL FERROCARRIL**  
**SAN LUIS POTOSI**  
**Estado Analítico de la Deuda y Otros Pasivos**  
**Del 01/ene./2019 Al 30/sep./2019**

Fecha y hora de Impresión | 09/oct./2019  
10:44 a. m.

Denominación de las Deudas	Moneda de Contratación	Institución o País Acreedor	Saldo Inicial del Periodo	Saldo Final del Periodo
----------------------------	------------------------	-----------------------------	---------------------------	-------------------------

**DEUDA PÚBLICA**

"Bajo protesta de decir verdad declaramos que los Estados Financieros y sus notas, son razonablemente correctos y son responsabilidad del emisor".

\_\_\_\_\_  
LIC. XAMERA ESTHER ACOSTA ESQUIVEL  
DIRECTORA GENERAL

\_\_\_\_\_  
LIC. MICHAEL ANGEL VILLEGAS GARCIA  
DIRECTOR ADMINISTRATIVO

Rubros de los Ingresos	Ingreso					Diferencia (6=5-1)
	Estimado (1)	Ampliaciones / (Reducciones) (2)	Modificado (3=1+2)	Devengados (4)	Recaudado (5)	
<b>IMPUESTOS</b>						
CUOTAS Y APORTACIONES DE SEGURIDAD SOCIAL	\$0.00	\$0.00	\$0.00	\$0.00	\$0.00	0.00
CONTRIBUCIONES DE MEJORAS	\$0.00	\$0.00	\$0.00	\$0.00	\$0.00	0.00
DERECHOS	\$0.00	\$0.00	\$0.00	\$0.00	\$0.00	0.00
PRODUCTOS	\$984,300.00	\$685,980.32	\$1,670,280.32	\$1,652,180.32	\$1,652,180.32	667,880.32
APROVECHAMIENTOS	\$0.00	\$0.00	\$0.00	\$0.00	\$0.00	0.00
INGRESOS POR VENTA DE BIENES, PRESTACIÓ/N DE SERVICIOS Y PARTICIPACIONES, APORTACIONES, CONVENIOS, INCENTIVOS DE TRANSFERENCIAS, ASIGNACIONES, SUBSIDIOS Y SUBVENCIÓNES	\$0.00	\$0.00	\$0.00	\$516.80	\$516.80	0.00
INGRESOS DERIVADOS DE FINANCIAMIENTOS	\$6,297,191.42	\$0.00	\$6,297,191.42	\$4,645,874.56	\$4,527,568.56	-1,769,622.86
<b>Total</b>	<b>\$7,281,491.42</b>	<b>\$686,497.12</b>	<b>\$7,967,988.54</b>	<b>\$6,298,571.68</b>	<b>\$6,180,265.68</b>	<b>-1,101,225.74</b>
<b>Ingresos Excedentes</b>						

Estado Analítico de Ingresos por Fuente de Financiamiento	Ingreso					Diferencia (6=5-1)
	Estimado (1)	Ampliaciones / (Reducciones) (2)	Modificado (3=1+2)	Devengados (4)	Recaudado (5)	
<b>Ingresos del Poder Ejecutivo Federal o Estatal y de los Municipios</b>						
<b>IMPUESTOS</b>						
CUOTAS Y APORTACIONES DE SEGURIDAD SOCIAL	\$0.00	\$0.00	\$0.00	\$0.00	\$0.00	0.00
CONTRIBUCIONES DE MEJORAS	\$0.00	\$0.00	\$0.00	\$0.00	\$0.00	0.00
DERECHOS	\$0.00	\$0.00	\$0.00	\$0.00	\$0.00	0.00
PRODUCTOS	\$984,300.00	\$685,980.32	\$1,670,280.32	\$1,652,180.32	\$1,652,180.32	667,880.32
APROVECHAMIENTOS	\$0.00	\$0.00	\$0.00	\$0.00	\$0.00	0.00
PARTICIPACIONES, APORTACIONES, CONVENIOS, INCENTIVOS I TRANSFERENCIAS, ASIGNACIONES, SUBSIDIOS Y SUBVENCIÓN	\$0.00	\$0.00	\$0.00	\$0.00	\$0.00	0.00
	\$6,297,191.42	\$0.00	\$6,297,191.42	\$4,645,874.56	\$4,527,568.56	-1,769,622.86
<b>Ingresos de los Entes Públicos de los Poderes Legislativo y Judicial, de los Órganos Autónomos y del Sector Paraestatal o Paramunicipal, así como de las Empresas Productivas del Estado</b>						
<b>CUOTAS Y APORTACIONES DE SEGURIDAD SOCIAL</b>						
PRODUCTOS	\$0.00	\$0.00	\$0.00	\$0.00	\$0.00	0.00
INGRESOS POR VENTA DE BIENES, PRESTACIÓ/N DE SERVICIOS TRANSFERENCIAS, ASIGNACIONES, SUBSIDIOS Y SUBVENCIÓN	\$0.00	\$0.00	\$0.00	\$516.80	\$516.80	0.00
	\$0.00	\$0.00	\$0.00	\$0.00	\$0.00	0.00
<b>Ingresos Derivados de Financiamiento</b>						
INGRESOS DERIVADOS DE FINANCIAMIENTOS	\$0.00	\$0.00	\$0.00	\$0.00	\$0.00	0.00
<b>Total</b>	<b>\$7,281,491.42</b>	<b>\$686,497.12</b>	<b>\$7,967,988.54</b>	<b>\$6,298,571.68</b>	<b>\$6,180,265.68</b>	<b>-1,101,225.74</b>
<b>Ingresos Excedentes</b>						



Usr: CONTADOR  
Rep: rptEstadoPresupuestoIngresosRB\_CP\_2019

**MUSEO DEL FERROCARRIL**  
**SAN LUIS POTOSI**  
Estado Analítico de Ingresos  
Del 01/ene./2019 Al 30/sep./2019

Fecha y hora de Impresión | 09/oct./2019  
10:44 a. m.

\_\_\_\_\_  
LIC. XAVIERA ESTHER ACOSTA ESQUIVEL  
DIRECTORA GENERAL

\_\_\_\_\_  
LIC. MICHAEL ANGEL VILLEGAS GARCIA  
DIRECTOR ADMINISTRATIVO



**Gobierno (Federal/Estatal/Municipal) de San Luis Potosí**  
**Estado Analítico del Ejercicio del Presupuesto de Egresos**  
**Clasificación Administrativa**  
**Del 01/ene/2019 Al 30/sep/2019**

Concepto	Egresos					Total del Gasto
	1 Aprobado	2 Ampliaciones/ (Reducciones)	3 = (1+2) Modificado	4 Devengado	5 Pagado	
Poder Ejecutivo						
Poder Legislativo						
Poder Judicial						
Organos Autónomos						
Subejercicio						

NO APLICA

"Bajo protesta de decir verdad declaramos que los Estados Financieros y sus notas, son razonablemente correctos y son responsabilidad del emisor".

LIC. XAVIERA ESTHER ACOSTA ESQUIVEL  
 DIRECTORA GENERAL

LIC. MICHAEL ANGEL VILLERAS GARCIA  
 DIRECTOR ADMINISTRATIVO

**Sector Paraestatal del Gobierno (Federal/Estatal/Municipal) de San Luis Potosí**  
**Estado Analítico del Ejercicio del Presupuesto de Egresos**  
**Clasificación Administrativa**  
**Del 01/ene/2019 Al 30/sep/2019**

Concepto	Egresos					Total del Gasto
	1 Aprobado	2 Ampliaciones/ (Reducciones)	3 Modificado (1+2)	4 Devengado	5 Pagado	
Entidades Paraestatales y Fideicomisos No Empresariales y No Financieros						
Instituciones Públicas de la Seguridad Social						
Entidades Paraestatales Empresariales No Financieras con Participación Estatal Mayoritaria						
Fideicomisos Empresariales No Financieros con Participación Estatal Mayoritaria						
Entidades Paraestatales Empresariales Financieras						
Entidades Paraestatales Empresariales Financieras No Monetarias con Participación Estatal Mayoritaria						
Entidades Paraestatales Empresariales Financieras Monetarias con Participación Estatal Mayoritaria						
Fideicomisos Financieros Públicos con Participación Estatal Mayoritaria						

**NO APLICA**

"Bajo protesta de decir verdad declaramos que los Estados Financieros y sus notas, son razonablemente correctos y son responsabilidad del emisor".

LIC. XAVIERA ESTHER ACOSTA ESQUIVEL  
 DIRECTORA GENERAL

LIC. MICHAEL ANGEL VILLEGAS GARCIA  
 DIRECTOR ADMINISTRATIVO



MUSEO DEL FERROCARRIL  
SAN LUIS POTOSI

Estado Analítico del Ejercicio Presupuesto de Egresos  
Clasificación Administrativa - Orden de Gobierno

Del 01/ene./2019 Al 30/sep./2019

Fecha y hora de Impresión 09/oct/2019 10:48 a. m.

Usu: CONTADOR  
Rep: rptEstadoPresupuestoEgresos\_UA3\_GB\_SC

Concepto	Egresos					Subejercicio 6 = ( 3 - 4 )
	Aprobado 1	Ampliaciones / (Reducciones) 2	Modificado 3=(1+2)	Devengado 4	Pagado 5	
<b>TOTAL DEL GASTO</b>	<b>\$7,281,491.42</b>	<b>\$686,497.12</b>	<b>\$7,967,988.54</b>	<b>\$5,399,690.49</b>	<b>\$5,399,690.49</b>	<b>\$2,568,298.05</b>
PODER EJECUTIVO	\$7,281,491.42	\$686,497.12	\$7,967,988.54	\$5,399,690.49	\$5,399,690.49	\$2,568,298.05

  
LIC. XAVIERA ESTHER ACOSTA ESQUIVEL  
DIRECTORA GENERAL

  
LIC. MICHAEL ANGEL VILLEGAS GARCIA  
DIRECTOR ADMINISTRATIVO



Usr: CONTADOR  
 Rep: rptEstadoPresupuestoEgresos\_CL2

**MUSEO DEL FERROCARRIL**  
**SAN LUIS POTOSI**  
**Estado Analítico del Ejercicio Presupuesto de Egresos**  
**Clasificación Económica (por Tipo de Gasto)**  
 Del 01/ene./2019 Al 30/sep./2019

Fecha y hora de Impresión  
 09/oct/2019 10:48 a. m.

Concepto	Aprobado	Ampliaciones/ (Reducciones)	Egresos			Pagado	Subejercicio
			Modificado	Devengado			
1 Gasto Corriente	\$7,281,491.42	\$635,512.62	\$7,917,004.04	\$5,348,706.00	\$5,348,706.00	\$2,568,298.04	
2 Gasto de Capital	\$0.00	\$50,984.50	\$50,984.50	\$50,984.49	\$50,984.49	\$0.01	
<b>Total</b>	<b>\$7,281,491.42</b>	<b>\$686,497.12</b>	<b>\$7,967,988.54</b>	<b>\$5,399,690.49</b>	<b>\$5,399,690.49</b>	<b>\$2,568,298.05</b>	

LIC. XAVIERA ESTHER ACOSTA ESQUIVEL

DIRECTORA GENERAL

LIC. MICHAEL ANGEL VILLEGAS GARCIA

DIRECTOR ADMINISTRATIVO



Usu: CONTADOR  
 Rep: rptEstadoPresupuestoEgresos\_CP\_CTO

# MUSEO DEL FERROCARRIL SAN LUIS POTOSI

## Estado Analítico del Ejercicio Presupuesto de Egresos Clasificación por Objeto del Gasto (Capítulo y Concepto)

Del 01/ene./2019 Al 30/sep./2019

Fecha y hora de Impresión | 09/oct./2019  
 10:48 a. m.

Concepto	Egresos					Subejercicio 6 = (3 - 4)
	Aprobado 1	Ampliaciones / Reducciones) 2	Modificado 3=(1+2)	Devengado 4	Pagado 5	
<b>SERVICIOS PERSONALES</b>	<b>\$4,898,092.18</b>	<b>-\$22,707.98</b>	<b>\$4,875,384.20</b>	<b>\$3,009,952.15</b>	<b>\$3,009,952.15</b>	<b>\$1,865,432.05</b>
REMUNERACIONES AL PERSONAL DE CARÁCTER PERMANEN	\$3,221,654.60	\$2,303.57	\$3,223,958.17	\$2,337,999.30	\$2,337,999.30	\$885,958.87
Remuneraciones al personal de carácter transitorio	\$30,000.00	-\$30,000.00	\$0.00	\$0.00	\$0.00	\$0.00
REMUNERACIONES ADICIONALES Y ESPECIALES	\$686,583.89	\$4,988.45	\$691,572.34	\$167,711.45	\$167,711.45	\$523,860.89
SEGURIDAD SOCIAL	\$761,488.06	\$0.00	\$761,488.06	\$504,241.40	\$504,241.40	\$257,246.66
OTRAS PRESTACIONES SOCIALES Y ECONÓMICAS	\$198,365.63	\$0.00	\$198,365.63	\$0.00	\$0.00	\$198,365.63
<b>MATERIALES Y SUMINISTRO</b>	<b>\$216,500.24</b>	<b>\$96,344.78</b>	<b>\$312,845.02</b>	<b>\$203,873.45</b>	<b>\$203,873.45</b>	<b>\$106,971.57</b>
Materiales de administración, emisión de documentos y artículos de	\$58,000.00	\$22,343.06	\$80,343.06	\$60,469.71	\$60,469.71	\$19,873.35
MATERIAS PRIMAS Y MATERIALES DE PRODUCCIÓN Y COMER	\$15,000.00	\$39,790.19	\$54,790.19	\$50,198.41	\$50,198.41	\$4,591.78
MATERIALES Y ARTICULOS DE CONSTRUCCIÓN Y DE REPARA	\$70,000.24	\$18,473.03	\$88,473.27	\$45,346.53	\$45,346.53	\$43,126.74
Productos químicos, farmacéuticos y de laboratorios	\$5,000.00	-\$2,411.00	\$2,589.00	\$924.71	\$924.71	\$1,664.29
COMBUSTIBLES, LUBRICANTES Y ADITIVOS	\$25,000.00	\$0.00	\$25,000.00	\$11,711.23	\$11,711.23	\$13,288.77
VESTUARIO, BLANCOS, PRENDAS DE PROTECCIÓN Y ARTÍCULO	\$3,500.00	\$20,934.59	\$24,434.59	\$18,263.25	\$18,263.25	\$6,171.34
HERRAMIENTAS, REFACCIONES Y ACCESORIOS MENORES	\$40,000.00	-\$2,785.09	\$37,214.91	\$16,959.61	\$16,959.61	\$20,255.30
<b>SERVICIOS GENERALES</b>	<b>\$2,166,899.00</b>	<b>\$543,875.82</b>	<b>\$2,710,774.82</b>	<b>\$2,116,880.40</b>	<b>\$2,116,880.40</b>	<b>\$893,894.42</b>
SERVICIOS BÁSICOS	\$350,000.00	-\$21,835.99	\$328,164.01	\$177,266.59	\$177,266.59	\$150,897.42
SERVICIOS DE ARRENDAMIENTO	\$40,800.00	-\$11,863.91	\$28,936.09	\$20,316.09	\$20,316.09	\$8,620.00
SERVICIOS PROFESIONALES, CIENTÍFICOS, TÉCNICOS Y OTR	\$285,000.00	\$248,127.41	\$533,127.41	\$464,861.62	\$464,861.62	\$68,265.79
SERVICIOS FINANCIEROS, BANCARIOS Y COMERCIALES	\$40,000.00	-\$19,082.33	\$20,917.67	\$17,953.72	\$17,953.72	\$2,963.95
SERVICIOS DE INSTALACIÓN, REPARACIÓN, MANTENIMIENTO	\$746,099.00	\$63,844.09	\$809,943.09	\$755,772.49	\$755,772.49	\$54,170.60
SERVICIOS DE COMUNICACIÓN SOCIAL Y PUBLICIDAD	\$11,000.00	\$102,828.04	\$113,828.04	\$85,190.40	\$85,190.40	\$28,637.64
Servicios de traslados y viáticos	\$20,000.00	-\$8,864.59	\$11,135.41	\$4,116.00	\$4,116.00	\$7,019.41
SERVICIOS OFICIALES	\$564,000.00	\$190,723.10	\$754,723.10	\$512,527.49	\$512,527.49	\$242,195.61

LIC. XAVIERA ESTHER ACOSTA ESQUIVEL  
 DIRECTORA GENERAL

LIC. MICHAEL ANGEL VILLERGA GARCIA  
 DIRECTOR ADMINISTRATIVO



**MUSEO DEL FERROCARRIL  
SAN LUIS POTOSI**

Usu: CONTADOR  
Rep: rptEstadoPresupuestoEgresos\_CP\_CTO

**Estado Analítico del Ejercicio Presupuesto de Egresos  
Clasificación por Objeto del Gasto (Capítulo y Concepto)**

Del 01/ene./2019 Al 30/sep./2019

Fecha y hora de Impresión: 09/oct./2019 10:48 a. m.

Concepto	Egresos					Subejercicio 6 = ( 3 - 4 )
	Aprobado 1	Ampliaciones / (Reducciones) 2	Modificado 3=(1+2)	Devengado 4	Pagado 5	
OTROS SERVICIOS GENERALES	\$110,000.00	\$0.00	\$110,000.00	\$78,876.00	\$78,876.00	\$31,124.00
TRANSFERENCIAS, ASIGNACIONES, SUBSIDIOS Y OTI	\$0.00	\$18,000.00	\$18,000.00	\$18,000.00	\$18,000.00	\$0.00
AYUDAS SOCIALES	\$0.00	\$18,000.00	\$18,000.00	\$18,000.00	\$18,000.00	\$0.00
<b>BIENES MUEBLES, INMUEBLES E INTANGIBLES</b>	<b>\$0.00</b>	<b>\$50,984.50</b>	<b>\$50,984.50</b>	<b>\$50,984.49</b>	<b>\$50,984.49</b>	<b>\$0.01</b>
MOBILIARIO Y EQUIPO DE ADMINISTRACIÓN	\$0.00	\$27,501.28	\$27,501.28	\$27,501.28	\$27,501.28	\$0.00
MOBILIARIO Y EQUIPO EDUCACIONAL Y RECREATIVO	\$0.00	\$14,180.02	\$14,180.02	\$14,180.01	\$14,180.01	\$0.01
MAQUINARIA, OTROS EQUIPOS Y HERRAMIENTAS	\$0.00	\$8,143.20	\$8,143.20	\$8,143.20	\$8,143.20	\$0.00
ACTIVOS INTANGIBLES	\$0.00	\$1,160.00	\$1,160.00	\$1,160.00	\$1,160.00	\$0.00
<b>Total del Gasto</b>	<b>\$7,281,491.42</b>	<b>\$686,497.12</b>	<b>\$7,967,988.54</b>	<b>\$5,399,690.49</b>	<b>\$5,399,690.49</b>	<b>\$2,568,298.05</b>

LIC. XAVIERA ESTHER ACOSTA ESQUIVEL  
DIRECTORA GENERAL

LIC. MICHAEL ANGE VILLEGAS GARCIA  
DIRECTOR ADMINISTRATIVO




Utr: CONTADOR  
 Rep: rptEstadoPresupuestoEgresos\_FNS

**MUSEO DEL FERROCARRIL  
 SAN LUIS POTOSI**  
**Estado Analítico del Ejercicio Presupuesto de Egresos**  
**Clasificación Funcional (Finalidad y Función)**  
 Del 01/ene./2019 Al 30/sep./2019

Fecha y hora de Impresión | 09/oct./2019 | 10:49 a. m.

Concepto	Egresos					Subejercicio 6 = ( 3 - 4 )
	Aprobado 1	Ampliaciones / Reducciones 2	Modificado 3=(1+2)	Devengado 4	Pagado 5	
<b>DESARROLLO SOCIAL</b>	\$7,281,491.42	\$686,497.12	\$7,967,988.54	\$5,399,690.49	\$5,399,690.49	\$2,568,298.05
RECREACIÓN, CULTURA Y OTRAS MANIFESTACIONES SOCIALES	\$7,281,491.42	\$686,497.12	\$7,967,988.54	\$5,399,690.49	\$5,399,690.49	\$2,568,298.05
<b>Total del Gasto</b>	<b>\$7,281,491.42</b>	<b>\$686,497.12</b>	<b>\$7,967,988.54</b>	<b>\$5,399,690.49</b>	<b>\$5,399,690.49</b>	<b>\$2,568,298.05</b>

  
 L.C. XAVIERA ESTHER ACOSTA ESQUIVEL  
 DIRECTORA GENERAL

  
 L.C. MICHAEL ANGEL VALEZAS GARCIA  
 DIRECTOR ADMINISTRATIVO



**MUSEO DEL FERROCARRIL  
SAN LUIS POTOSI**

Usr: CONTADOR  
Rep: rptEstadoAnalticoPresupuestoEgresos\_PY\_FF

Fecha y hora de Impresión 09/oct/2019 10:50 a. m.

**Ejercicio del Presupuesto**

Egresos  
Aprobado Al  
31/12/2019  
Ampliaciones /  
(Reducciones)

Egresos  
Modificado  
Egresos  
Comprometido

Egresos  
Devengado

Egresos  
Ejercido

Egresos  
Pagado  
Subejercicio

**01 CONSERVACION**

**4 RECURSOS PROPIOS**

2000	MATERIALES Y SUMINISTRO	\$69,000.00	\$7,668.66	\$75,668.66	\$42,815.49	\$42,815.49	\$42,815.49	\$42,815.49	\$42,815.49	\$32,853.07
2400	MATERIALES Y ARTICULOS DE CONSTRUCCION Y DE REPARA	\$35,000.00	\$14,710.59	\$49,710.59	\$30,632.57	\$30,632.57	\$30,632.57	\$30,632.57	\$30,632.57	\$19,078.02
2460	Material electrico y electronico	\$15,000.00	\$0.00	\$15,000.00	\$1,953.99	\$1,953.99	\$1,953.99	\$1,953.99	\$1,953.99	\$13,046.01
2461	Material electrico y electronico	\$15,000.00	\$0.00	\$15,000.00	\$1,953.99	\$1,953.99	\$1,953.99	\$1,953.99	\$1,953.99	\$13,046.01
2490	Otros materiales y articulos de construccion y reparacion	\$20,000.00	\$14,710.59	\$34,710.59	\$28,678.58	\$28,678.58	\$28,678.58	\$28,678.58	\$28,678.58	\$6,032.01
2491	Otros materiales y articulos de construccion y reparacion	\$20,000.00	\$14,710.59	\$34,710.59	\$28,678.58	\$28,678.58	\$28,678.58	\$28,678.58	\$28,678.58	\$6,032.01
2900	HERRAMIENTAS, REFACCIONES Y ACCESORIOS MENORES	\$33,000.00	-\$7,042.03	\$25,957.97	\$12,182.92	\$12,182.92	\$12,182.92	\$12,182.92	\$12,182.92	\$13,775.05
2910	Herramientas menores	\$3,000.00	\$6,057.97	\$9,057.97	\$9,053.92	\$9,053.92	\$9,053.92	\$9,053.92	\$9,053.92	\$4.05
2911	Herramientas menores	\$3,000.00	\$6,057.97	\$9,057.97	\$9,053.92	\$9,053.92	\$9,053.92	\$9,053.92	\$9,053.92	\$4.05
2920	Relaciones y accesorios menores de edificios	\$1,000.00	\$2,900.00	\$3,900.00	\$2,897.00	\$2,897.00	\$2,897.00	\$2,897.00	\$2,897.00	\$1,003.00
2921	Relaciones y accesorios menores de edificios	\$1,000.00	\$2,900.00	\$3,900.00	\$2,897.00	\$2,897.00	\$2,897.00	\$2,897.00	\$2,897.00	\$1,003.00
2930	Relaciones y accesorios menores de mobiliario y equipo de admin	\$2,000.00	\$0.00	\$2,000.00	\$0.00	\$0.00	\$0.00	\$0.00	\$0.00	\$2,000.00
2931	Relaciones y accesorios menores de mobiliario y equipo de admin	\$2,000.00	\$0.00	\$2,000.00	\$0.00	\$0.00	\$0.00	\$0.00	\$0.00	\$2,000.00
2940	Relaciones y accesorios menores de equipo de cómputo y tecnol	\$20,000.00	-\$15,000.00	\$5,000.00	\$232.00	\$232.00	\$232.00	\$232.00	\$232.00	\$4,768.00
2941	Relaciones y accesorios menores de equipo de cómputo y tecnol	\$20,000.00	-\$15,000.00	\$5,000.00	\$232.00	\$232.00	\$232.00	\$232.00	\$232.00	\$4,768.00
2960	Relaciones y accesorios menores de equipo de transporte	\$7,000.00	-\$1,000.00	\$6,000.00	\$0.00	\$0.00	\$0.00	\$0.00	\$0.00	\$6,000.00
2961	Relaciones y accesorios menores de equipo de transporte	\$7,000.00	-\$1,000.00	\$6,000.00	\$0.00	\$0.00	\$0.00	\$0.00	\$0.00	\$6,000.00
3000	SERVICIOS GENERALES	\$172,000.00	-\$50,497.90	\$121,502.10	\$96,297.81	\$96,297.81	\$96,297.81	\$96,297.81	\$96,297.81	\$25,204.29
3500	SERVICIOS DE INSTALACION, REPARACION, MANTENIMIENTO	\$172,000.00	-\$50,497.90	\$121,502.10	\$96,297.81	\$96,297.81	\$96,297.81	\$96,297.81	\$96,297.81	\$25,204.29
3510	Conservación y mantenimiento menor de inmuebles	\$100,000.00	-\$18,443.44	\$81,556.56	\$76,761.84	\$76,761.84	\$76,761.84	\$76,761.84	\$76,761.84	\$4,794.72
3511	Conservación y mantenimiento menor de inmuebles	\$100,000.00	-\$18,443.44	\$81,556.56	\$76,761.84	\$76,761.84	\$76,761.84	\$76,761.84	\$76,761.84	\$4,794.72
3530	Instalación, reparación y mantenimiento de equipo de cómputo y te	\$18,000.00	\$0.00	\$18,000.00	\$9,001.60	\$9,001.60	\$9,001.60	\$9,001.60	\$9,001.60	\$8,998.40
3531	Instalación, reparación y mantenimiento de equipo de cómputo y te	\$18,000.00	\$0.00	\$18,000.00	\$9,001.60	\$9,001.60	\$9,001.60	\$9,001.60	\$9,001.60	\$8,998.40
3550	Reparación y mantenimiento de equipo de transporte	\$35,000.00	-\$29,504.46	\$5,495.54	\$2,820.37	\$2,820.37	\$2,820.37	\$2,820.37	\$2,820.37	\$2,675.17
3551	Reparación y mantenimiento de equipo de transporte	\$35,000.00	-\$29,504.46	\$5,495.54	\$2,820.37	\$2,820.37	\$2,820.37	\$2,820.37	\$2,820.37	\$2,675.17
3560	Reparación y mantenimiento de equipo de defensa y seguridad	\$12,000.00	-\$2,550.00	\$9,450.00	\$7,714.00	\$7,714.00	\$7,714.00	\$7,714.00	\$7,714.00	\$1,736.00
3561	Reparación y mantenimiento de equipo de defensa y seguridad	\$12,000.00	-\$2,550.00	\$9,450.00	\$7,714.00	\$7,714.00	\$7,714.00	\$7,714.00	\$7,714.00	\$1,736.00
3570	Instalación, reparación y mantenimiento de maquinaria y otros equi	\$7,000.00	\$0.00	\$7,000.00	\$0.00	\$0.00	\$0.00	\$0.00	\$0.00	\$7,000.00
3571	Instalación, reparación y mantenimiento de maquinaria, otros equip	\$7,000.00	\$0.00	\$7,000.00	\$0.00	\$0.00	\$0.00	\$0.00	\$0.00	\$7,000.00
	<b>RECURSOS PROPIOS</b>	\$240,000.00	-\$42,815.49	\$197,184.51	\$139,713.30	\$139,713.30	\$139,713.30	\$139,713.30	\$139,713.30	\$68,057.36





**MUSEO DEL FERROCARRIL  
SAN LUIS POTOSI**

USU: CONTADOR

Rep.: rptEstadoAnaliticoPresupuestoEgresos\_PY\_FF

Letra y número del Ejercicio del Presupuesto por Proyecto/Proceso - Fuente Financiamiento Del 01/ene./2019 Al 30/sep./2015

Fecha y hora de Impresión | 09/oct./2019 | 10:50 a. m.

**Ejercicio del Presupuesto**

Egresos  
Aprobado Al  
31/12/2019  
(Reducciones)

Egresos  
Modificado

Egresos  
Comprometido

Egresos  
Devengado

Egresos  
Ejercicio

Egresos  
Pagado

Egresos  
Subejercicio

**6 RECURSOS ESTATALES**

	2000	2400	2440	2441	2460	2461	2490	2491	2900	2910	2911	2920	2921	2960	2961	3000	3500	3510	3511	3520	3521
<b>MATERIALES Y SUMINISTRO</b>	\$42,000.24																				
<b>MATERIALES Y ARTICULOS DE CONSTRUCCION Y DE REPARA</b>	\$35,000.24																				
Madera y productos de madera	\$10,000.24																				
Madera y productos de madera	\$10,000.24																				
Material eléctrico y electrónico	\$10,000.00																				
Material eléctrico y electrónico	\$10,000.00																				
Otros materiales y artículos de construcción y reparación	\$15,000.00																				
Otros materiales y artículos de construcción y reparación	\$15,000.00																				
<b>HERRAMIENTAS, REFACCIONES Y ACCESORIOS MENORES</b>	\$15,000.00																				
Herramientas menores	\$7,000.00																				
Herramientas menores	\$7,000.00																				
Herramientas menores	\$0.00																				
Refacciones y accesorios menores de edificios	\$0.00																				
Refacciones y accesorios menores de edificios	\$0.00																				
Refacciones y accesorios menores de equipo de transporte	\$7,000.00																				
Refacciones y accesorios menores de equipo de transporte	\$7,000.00																				
Refacciones y accesorios menores de equipo de transporte	\$0.00																				
<b>SERVICIOS GENERALES</b>	\$7,000.00																				
<b>SERVICIOS DE INSTALACION, REPARACION, MANTENIMIENTO</b>	\$15,579.00																				
Conservación y mantenimiento menor de inmuebles	\$0.00																				
Conservación y mantenimiento menor de inmuebles	\$0.00																				
Conservación y mantenimiento menor de inmuebles	\$0.00																				
Instalación, reparación y mantenimiento de mobiliario y equipo de a	\$0.00																				
Instalación, reparación y mantenimiento de mobiliario y equipo de a	\$0.00																				
Instalación, reparación y mantenimiento de mobiliario y equipo de a	\$0.00																				
<b>RECURSOS ESTATALES</b>	\$42,000.24																				
<b>CONSERVACION</b>	\$262,000.24																				
<b>ADMINISTRACION</b>	\$262,000.24																				
<b>4 RECURSOS PROPIOS</b>	\$30,000.00																				
<b>SERVICIOS PERSONALES</b>	\$30,000.00																				
<b>REMUNERACIONES AL PERSONAL DE CARÁCTER PERMANEN</b>	\$0.00																				
Sueldos base al personal permanente	\$0.00																				
Sueldos base al personal permanente	\$0.00																				
Sueldos base al personal permanente	\$0.00																				
<b>1000</b>	\$30,000.00																				
<b>1100</b>	\$0.00																				
<b>1130</b>	\$0.00																				
<b>1131</b>	\$0.00																				
<b>TOTALES</b>	\$42,000.24																				
<b>CONSERVACION</b>	\$262,000.24																				
<b>ADMINISTRACION</b>	\$262,000.24																				
<b>4 RECURSOS PROPIOS</b>	\$30,000.00																				
<b>SERVICIOS PERSONALES</b>	\$30,000.00																				
<b>REMUNERACIONES AL PERSONAL DE CARÁCTER PERMANEN</b>	\$0.00																				
Sueldos base al personal permanente	\$0.00																				
Sueldos base al personal permanente	\$0.00																				
Sueldos base al personal permanente	\$0.00																				
<b>1000</b>	\$30,000.00																				
<b>1100</b>	\$0.00																				
<b>1130</b>	\$0.00																				
<b>1131</b>	\$0.00																				
<b>TOTALES</b>	\$42,000.24																				



**MUSEO DEL FERROCARRIL  
SAN LUIS POTOSI**

Ufr: CONTADOR  
Rep: rptEstadoAnaliticoPresupuestoEgresos\_PY\_FF

hora de Impresión | 10:50 a. m.  
Fecha y | 09/oct/2019

**Ejercicio del Presupuesto**

Egresos  
Aprobado Al  
31/12/2019

Egresos  
Modificado

Egresos  
Comprometido

Egresos  
Devengado

Egresos  
Ejercido

Egresos  
Pagado

Subejercicio

	Egresos Aprobado Al 31/12/2019	Egresos Modificado	Egresos Comprometido	Egresos Devengado	Egresos Ejercido	Egresos Pagado	Subejercicio
1200	Remuneraciones al personal de carácter transitorio	\$30,000.00	-\$30,000.00	\$0.00	\$0.00	\$0.00	\$0.00
1220	Sueldos base al personal eventual	\$30,000.00	-\$30,000.00	\$0.00	\$0.00	\$0.00	\$0.00
1221	SUELDOS BASE AL PERSONAL EVENTUAL	\$30,000.00	-\$30,000.00	\$0.00	\$0.00	\$0.00	\$0.00
1300	REMUNERACIONES ADICIONALES Y ESPECIALES	\$0.00	\$4,988.45	\$4,988.45	\$4,988.45	\$4,988.45	\$0.00
1320	Primas de vacaciones, dominical y gratificación de fin de año	\$0.00	\$4,988.45	\$4,988.45	\$4,988.45	\$4,988.45	\$0.00
1321	Primas de vacaciones, dominical y gratificación de fin de año	\$0.00	\$4,988.45	\$4,988.45	\$4,988.45	\$4,988.45	\$0.00
2000	<b>MATERIALES Y SUMINISTRO</b>	\$42,500.00	\$66,690.35	\$109,190.35	\$85,258.50	\$85,258.50	\$23,931.85
2100	Materiales de administración, emisión de documentos y articulo	\$26,000.00	\$21,111.24	\$47,111.24	\$38,581.70	\$38,581.70	\$8,529.54
2110	Materiales, útiles y equipos menores de oficina	\$18,500.00	\$18,742.22	\$37,242.22	\$34,712.71	\$34,712.71	\$2,529.51
2111	Materiales, útiles y equipos menores de oficina	\$18,500.00	\$18,742.22	\$37,242.22	\$34,712.71	\$34,712.71	\$2,529.51
2120	Materiales y útiles de impresión y reproducción	\$1,500.00	\$921.52	\$2,421.52	\$2,421.52	\$2,421.52	\$0.00
2121	Materiales y útiles de impresión y reproducción	\$1,500.00	\$921.52	\$2,421.52	\$2,421.52	\$2,421.52	\$0.00
2150	Material Impreso e Información digital	\$6,000.00	\$0.00	\$6,000.00	\$0.00	\$0.00	\$6,000.00
2151	Material Impreso e Información digital	\$6,000.00	\$0.00	\$6,000.00	\$0.00	\$0.00	\$6,000.00
2160	Material de limpieza	\$0.00	\$1,447.50	\$1,447.50	\$1,447.47	\$1,447.47	\$0.03
2161	Material de limpieza	\$0.00	\$1,447.50	\$1,447.50	\$1,447.47	\$1,447.47	\$0.03
2300	<b>MATERIAS PRIMAS Y MATERIALES DE PRODUCCIÓN Y COME</b>	\$5,000.00	\$29,731.20	\$34,731.20	\$30,624.52	\$30,624.52	\$4,106.68
2380	Mercaancias adquiridas para su comercialización	\$5,000.00	\$29,731.20	\$34,731.20	\$30,624.52	\$30,624.52	\$4,106.68
2381	MERCANCIAS ADQUIRIDAS PARA SU COMERCIALIZACIÓN	\$5,000.00	\$29,731.20	\$34,731.20	\$30,624.52	\$30,624.52	\$4,106.68
2400	<b>MATERIALES Y ARTÍCULOS DE CONSTRUCCIÓN Y DE REPARA</b>	\$0.00	\$7,845.00	\$7,845.00	\$7,485.00	\$7,485.00	\$380.00
2440	Madera y productos de madera	\$0.00	\$7,845.00	\$7,845.00	\$7,485.00	\$7,485.00	\$380.00
2441	Madera y productos de madera	\$0.00	\$7,845.00	\$7,845.00	\$7,485.00	\$7,485.00	\$380.00
2500	Productos químicos, farmacéuticos y de laboratorios	\$5,000.00	-\$2,411.00	\$2,589.00	\$2,589.00	\$2,589.00	\$1,664.29
2540	Materiales, accesorios y suministros médicos	\$5,000.00	-\$2,411.00	\$2,589.00	\$2,589.00	\$2,589.00	\$1,664.29
2541	Materiales, accesorios y suministros médicos	\$5,000.00	-\$2,411.00	\$2,589.00	\$2,589.00	\$2,589.00	\$1,664.29
2600	<b>COMBUSTIBLES, LUBRICANTES Y ADITIVOS</b>	\$5,000.00	\$0.00	\$5,000.00	\$5,000.00	\$5,000.00	\$4,100.00
2610	Combustibles, lubricantes y aditivos	\$5,000.00	\$0.00	\$5,000.00	\$5,000.00	\$5,000.00	\$4,100.00
2611	Combustibles, lubricantes y aditivos	\$5,000.00	\$0.00	\$5,000.00	\$5,000.00	\$5,000.00	\$4,100.00
2700	<b>VESTUARIO, BLANCOS, PRENDAS DE PROTECCIÓN Y ARTÍCULI</b>	\$1,500.00	\$10,133.91	\$11,633.91	\$6,462.57	\$6,462.57	\$5,171.34
2720	Prendas de seguridad y protección personal	\$1,500.00	\$10,133.91	\$11,633.91	\$6,462.57	\$6,462.57	\$5,171.34
2721	Prendas de seguridad y protección personal	\$1,500.00	\$10,133.91	\$11,633.91	\$6,462.57	\$6,462.57	\$5,171.34
2900	<b>HERRAMIENTAS, REPARACIONES Y ACCESORIOS MENORES</b>	\$0.00	\$280.00	\$280.00	\$280.00	\$280.00	\$0.00
2940	Reparaciones y accesorios menores de equipo de cómputo y tecnol	\$0.00	\$280.00	\$280.00	\$280.00	\$280.00	\$0.00





**MUSEO DEL FERROCARRIL  
SAN LUIS POTOSÍ**

Ustr: CONTADOR

Rep: rptEstadoAnalíticoPresupuestoEgresos\_PY\_FF

hora de Impresión | 10:50 a. m.

Fecha y | 09/oct/2019

**Ejercicio del Presupuesto**

Egresos  
Aprobado Al  
31/12/2019

Ampliaciones /  
(Reducciones)

Egresos  
Modificado

Egresos  
Comprometido

Egresos  
Devengado

Egresos  
Ejercido

Egresos  
Pagado

Subejercicio

	Egresos Aprobado Al 31/12/2019	Ampliaciones / (Reducciones)	Egresos Modificado	Egresos Comprometido	Egresos Devengado	Egresos Ejercido	Egresos Pagado	Subejercicio
3400	SERVICIOS FINANCIEROS, BANCARIOS Y COMERCIALES	\$10,000.00	-\$5,000.00	\$5,000.00	\$4,327.48	\$4,327.48	\$4,327.48	\$672.52
3410	Servicios financieros y bancarios	\$0.00	\$5,000.00	\$5,000.00	\$4,327.48	\$4,327.48	\$4,327.48	\$672.52
3411	Servicios financieros y bancarios	\$0.00	\$5,000.00	\$5,000.00	\$4,327.48	\$4,327.48	\$4,327.48	\$672.52
3440	Seguros de responsabilidad patrimonial y fianzas	\$10,000.00	-\$10,000.00	\$0.00	\$0.00	\$0.00	\$0.00	\$0.00
3441	Seguros de responsabilidad patrimonial y fianzas	\$10,000.00	-\$10,000.00	\$0.00	\$0.00	\$0.00	\$0.00	\$0.00
3600	SERVICIOS DE INSTALACION, REPARACION, MANTENIMIENTO	\$170,000.00	\$129,149.10	\$299,149.10	\$271,005.90	\$271,005.90	\$271,005.90	\$28,143.20
3520	Instalación, reparación y mantenimiento de mobiliario y equipo de a	\$0.00	\$47,752.89	\$47,752.89	\$47,752.89	\$47,752.89	\$47,752.89	\$0.00
3521	Instalación, reparación y mantenimiento de mobiliario y equipo de a	\$0.00	\$47,752.89	\$47,752.89	\$47,752.89	\$47,752.89	\$47,752.89	\$0.00
3580	Servicios de limpieza y manejo de desechos	\$170,000.00	\$74,396.21	\$244,396.21	\$217,453.59	\$217,453.59	\$217,453.59	\$26,942.62
3581	Servicios de limpieza y manejo de desechos	\$170,000.00	\$74,396.21	\$244,396.21	\$217,453.59	\$217,453.59	\$217,453.59	\$26,942.62
3590	Servicios de jardinería y fumigación	\$0.00	\$7,000.00	\$7,000.00	\$5,799.42	\$5,799.42	\$5,799.42	\$1,200.58
3591	Servicios de jardinería y fumigación	\$0.00	\$7,000.00	\$7,000.00	\$5,799.42	\$5,799.42	\$5,799.42	\$1,200.58
3600	SERVICIOS DE COMUNICACION SOCIAL Y PUBLICIDAD	\$0.00	\$38,206.88	\$38,206.88	\$25,752.00	\$25,752.00	\$25,752.00	\$12,454.88
3650	Servicios de la industria filmica, del sonido y video	\$0.00	\$38,206.88	\$38,206.88	\$25,752.00	\$25,752.00	\$25,752.00	\$12,454.88
3651	SERVICIOS DE LA INDUSTRIA FILMICA, DEL SONIDO Y DEL VII	\$0.00	\$38,206.88	\$38,206.88	\$25,752.00	\$25,752.00	\$25,752.00	\$12,454.88
3700	Servicios de traslados y viáticos	\$0.00	\$2,436.00	\$2,436.00	\$2,436.00	\$2,436.00	\$2,436.00	\$0.00
3720	Pasajes terrestres	\$0.00	\$2,436.00	\$2,436.00	\$2,436.00	\$2,436.00	\$2,436.00	\$0.00
3721	Pasajes terrestres	\$0.00	\$2,436.00	\$2,436.00	\$2,436.00	\$2,436.00	\$2,436.00	\$0.00
3800	SERVICIOS OFICIALES	\$0.00	\$29,080.30	\$29,080.30	\$18,387.67	\$18,387.67	\$18,387.67	\$10,692.63
3840	Exposiciones	\$0.00	\$29,080.30	\$29,080.30	\$18,387.67	\$18,387.67	\$18,387.67	\$10,692.63
3841	Exposiciones	\$0.00	\$29,080.30	\$29,080.30	\$18,387.67	\$18,387.67	\$18,387.67	\$10,692.63
4000	TRANSFERENCIAS, ASIGNACIONES, SUBSIDIOS Y OT	\$0.00	\$18,000.00	\$18,000.00	\$18,000.00	\$18,000.00	\$18,000.00	\$0.00
4400	AYUDAS SOCIALES	\$0.00	\$18,000.00	\$18,000.00	\$18,000.00	\$18,000.00	\$18,000.00	\$0.00
4410	Ayudas sociales a personas	\$0.00	\$18,000.00	\$18,000.00	\$18,000.00	\$18,000.00	\$18,000.00	\$0.00
4411	Ayudas sociales a personas	\$0.00	\$18,000.00	\$18,000.00	\$18,000.00	\$18,000.00	\$18,000.00	\$0.00
5000	BIENES MUEBLES, INMUEBLES E INTANGIBLES	\$0.00	\$48,606.50	\$48,606.50	\$48,606.49	\$48,606.49	\$48,606.49	\$0.01
5100	MOBILIARIO Y EQUIPO DE ADMINISTRACION	\$0.00	\$27,501.28	\$27,501.28	\$27,501.28	\$27,501.28	\$27,501.28	\$0.00
5110	Muebles de oficina y estanteria	\$0.00	\$4,638.84	\$4,638.84	\$4,638.84	\$4,638.84	\$4,638.84	\$0.00
5111	Muebles de oficina y estanteria	\$0.00	\$4,638.84	\$4,638.84	\$4,638.84	\$4,638.84	\$4,638.84	\$0.00
5150	Equipos de cómputo y de tecnologías de la información	\$0.00	\$15,380.44	\$15,380.44	\$15,380.44	\$15,380.44	\$15,380.44	\$0.00
5151	Equipo de cómputo y de tecnologías de la información	\$0.00	\$15,380.44	\$15,380.44	\$15,380.44	\$15,380.44	\$15,380.44	\$0.00
5190	Otro mobiliario y equipo de administración	\$0.00	\$7,482.00	\$7,482.00	\$7,482.00	\$7,482.00	\$7,482.00	\$0.00
5191	Otros mobiliarios y equipos de administración	\$0.00	\$7,482.00	\$7,482.00	\$7,482.00	\$7,482.00	\$7,482.00	\$0.00



**MUSEO DEL FERROCARRIL  
SAN LUIS POTOSI**

Ust: CONTADOR  
Rep: rptEstadoAnaliticoPresupuestoEgresos\_PY\_FF

hora de Impresión | 10:50 a. m.  
Fecha y | 09/oct./2019

**Ejercicio del Presupuesto**

Egresos Aprobado Al  
31/12/2019

Egresos Modificado

Egresos Comprometido

Egresos Devengado

Egresos Ejercido

Egresos Pagado

Subejercicio

	Egresos Aprobado Al 31/12/2019	Egresos Modificado	Egresos Comprometido	Egresos Devengado	Egresos Ejercido	Egresos Pagado	Subejercicio
5200	MOBILIARIO Y EQUIPO EDUCACIONAL Y RECREATIVO	\$0.00	\$14,180.02	\$14,180.01	\$14,180.01	\$14,180.01	\$0.01
5210	Equipos y aparatos audiovisuales	\$0.00	\$14,180.02	\$14,180.01	\$14,180.01	\$14,180.01	\$0.01
5211	Equipos y aparatos audiovisuales	\$0.00	\$14,180.02	\$14,180.01	\$14,180.01	\$14,180.01	\$0.01
5600	MAQUINARIA, OTROS EQUIPOS Y HERRAMIENTAS	\$0.00	\$6,925.20	\$6,925.20	\$6,925.20	\$6,925.20	\$0.00
5650	Equipo de comunicación y telecomunicación	\$0.00	\$6,925.20	\$6,925.20	\$6,925.20	\$6,925.20	\$0.00
5651	Equipo de comunicación y telecomunicación	\$0.00	\$6,925.20	\$6,925.20	\$6,925.20	\$6,925.20	\$0.00
<b>RECURSOS PROPIOS</b>		\$487,500.00	\$305,739.57	\$386,542.04	\$386,542.04	\$386,542.04	\$126,787.03
<b>6 RECURSOS ESTATALES</b>		\$4,868,092.18	\$3,002,660.13	\$3,002,660.13	\$3,002,660.13	\$3,002,660.13	\$1,865,432.05
1100	SERVICIOS PERSONALES	\$4,868,092.18	\$3,002,660.13	\$3,002,660.13	\$3,002,660.13	\$3,002,660.13	\$1,865,432.05
1100	REMUNERACIONES AL PERSONAL DE CARÁCTER PERMANENTE	\$3,221,654.60	\$2,335,695.73	\$2,335,695.73	\$2,335,695.73	\$2,335,695.73	\$865,958.87
1130	Sueldos base al personal permanente	\$3,221,654.60	\$2,335,695.73	\$2,335,695.73	\$2,335,695.73	\$2,335,695.73	\$865,958.87
1131	Sueldos base al personal permanente	\$3,221,654.60	\$2,335,695.73	\$2,335,695.73	\$2,335,695.73	\$2,335,695.73	\$865,958.87
1300	REMUNERACIONES ADICIONALES Y ESPECIALES	\$666,553.89	\$162,723.00	\$162,723.00	\$162,723.00	\$162,723.00	\$523,860.89
1320	Primas de vacaciones, dominical y gratificación de fin de año	\$598,001.83	\$91,032.08	\$91,032.08	\$91,032.08	\$91,032.08	\$506,969.75
1321	Primas de vacaciones, dominical y gratificación de fin de año	\$598,001.83	\$91,032.08	\$91,032.08	\$91,032.08	\$91,032.08	\$506,969.75
1340	Compensaciones	\$68,582.06	\$71,690.92	\$71,690.92	\$71,690.92	\$71,690.92	\$16,891.14
1341	Compensaciones	\$68,582.06	\$71,690.92	\$71,690.92	\$71,690.92	\$71,690.92	\$16,891.14
1400	SEGURIDAD SOCIAL	\$761,488.06	\$504,241.40	\$504,241.40	\$504,241.40	\$504,241.40	\$257,246.66
1410	Aportaciones de seguridad social	\$761,488.06	\$504,241.40	\$504,241.40	\$504,241.40	\$504,241.40	\$257,246.66
1411	Aportaciones de seguridad social	\$761,488.06	\$504,241.40	\$504,241.40	\$504,241.40	\$504,241.40	\$257,246.66
1500	OTRAS PRESTACIONES SOCIALES Y ECONÓMICAS	\$198,365.63	\$0.00	\$0.00	\$0.00	\$0.00	\$198,365.63
1580	Ciase prestaciones sociales y económicas	\$198,365.63	\$0.00	\$0.00	\$0.00	\$0.00	\$198,365.63
1591	OTRAS PRESTACIONES SOCIALES Y ECONÓMICAS	\$198,365.63	\$0.00	\$0.00	\$0.00	\$0.00	\$198,365.63
2000	MATERIALES Y SUMINISTRO	\$62,000.00	\$14,277.56	\$54,250.42	\$54,250.42	\$54,250.42	\$22,027.14
2100	Materiales de administración, emisión de documentos y articulo	\$32,000.00	\$1,231.82	\$21,888.01	\$21,888.01	\$21,888.01	\$11,343.81
2110	Materiales, útiles y equipos menores de oficina	\$7,500.00	\$5,963.26	\$12,258.76	\$12,258.76	\$12,258.76	\$1,204.50
2111	Materiales, útiles y equipos menores de oficina	\$7,500.00	\$5,963.26	\$12,258.76	\$12,258.76	\$12,258.76	\$1,204.50
2120	Materiales y útiles de impresión y reproducción	\$2,500.00	\$0.00	\$2,359.09	\$2,359.09	\$2,359.09	\$140.91
2121	Materiales y útiles de impresión y reproducción	\$2,500.00	\$0.00	\$2,359.09	\$2,359.09	\$2,359.09	\$140.91
2150	Material impreso e información digital	\$0.00	\$729.00	\$729.00	\$729.00	\$729.00	\$0.00
2151	Material impreso e información digital	\$0.00	\$729.00	\$729.00	\$729.00	\$729.00	\$0.00
2160	Material de limpieza	\$7,000.00	\$0.00	\$5,310.16	\$5,310.16	\$5,310.16	\$1,689.84
2161	Material de limpieza	\$7,000.00	\$0.00	\$5,310.16	\$5,310.16	\$5,310.16	\$1,689.84



	Ejercicio del Presupuesto	Egresos		Egresos Modificado	Egresos Comprometido	Egresos Devengado	Egresos Ejercicio	Egresos Pagado	Subejercicio
		Aprobado Al 31/12/2019	Ampliaciones / (Reducciones)						
3331	Servicios de consultoría administrativa, procesos, técnica y en tecn	\$0.00	\$2,726.00	\$2,726.00	\$2,726.00	\$2,726.00	\$2,726.00	\$2,726.00	\$0.00
3360	Servicios de apoyo administrativo, traducción, fotocopiado e impre	\$0.00	\$5,061.20	\$5,061.20	\$4,946.20	\$4,946.20	\$4,946.20	\$4,946.20	\$115.00
3361	Servicios de apoyo administrativo, fotocopiado e impresión	\$0.00	\$5,061.20	\$5,061.20	\$4,946.20	\$4,946.20	\$4,946.20	\$4,946.20	\$115.00
3380	Servicios de vigilancia	\$90,000.00	\$30,156.96	\$120,156.96	\$120,156.64	\$120,156.64	\$120,156.64	\$120,156.64	\$0.34
3381	Servicios de vigilancia	\$90,000.00	\$30,156.96	\$120,156.96	\$120,156.64	\$120,156.64	\$120,156.64	\$120,156.64	\$0.34
3390	Servicios profesionales, científicos y técnicos integrales	\$0.00	\$9,707.49	\$9,707.49	\$9,707.48	\$9,707.48	\$9,707.48	\$9,707.48	\$0.01
3391	Servicios profesionales, científicos y técnicos integrales	\$0.00	\$9,707.49	\$9,707.49	\$9,707.48	\$9,707.48	\$9,707.48	\$9,707.48	\$0.01
3400	<b>SERVICIOS FINANCIEROS, BANCARIOS Y COMERCIALES</b>	\$10,000.00	\$4,084.73	\$14,084.73	\$13,626.24	\$13,626.24	\$13,626.24	\$13,626.24	\$458.49
3410	Servicios financieros y bancarios	\$10,000.00	\$4,084.73	\$14,084.73	\$13,626.24	\$13,626.24	\$13,626.24	\$13,626.24	\$458.49
3411	Servicios financieros y bancarios	\$10,000.00	\$4,084.73	\$14,084.73	\$13,626.24	\$13,626.24	\$13,626.24	\$13,626.24	\$458.49
3450	Seguro de bienes patrimoniales	\$0.00	\$4,662.36	\$4,662.36	\$4,662.36	\$4,662.36	\$4,662.36	\$4,662.36	\$0.00
3451	Seguro de bienes patrimoniales	\$0.00	\$4,662.36	\$4,662.36	\$4,662.36	\$4,662.36	\$4,662.36	\$4,662.36	\$0.00
3500	<b>SERVICIOS DE INSTALACIÓN, REPARACIÓN, MANTENIMIENTO</b>	\$404,099.00	\$-30,386.11	\$373,712.89	\$372,889.78	\$372,889.78	\$372,889.78	\$372,889.78	\$823.11
3510	Conservación y mantenimiento menor de inmuebles	\$0.00	\$522.00	\$522.00	\$406.00	\$406.00	\$406.00	\$406.00	\$116.00
3511	Conservación y mantenimiento menor de inmuebles	\$0.00	\$522.00	\$522.00	\$406.00	\$406.00	\$406.00	\$406.00	\$116.00
3520	Instalación, reparación y mantenimiento de mobiliario y equipo de a	\$0.00	\$50.00	\$50.00	\$50.00	\$50.00	\$50.00	\$50.00	\$0.00
3521	Instalación, reparación y mantenimiento de mobiliario y equipo de a	\$0.00	\$50.00	\$50.00	\$50.00	\$50.00	\$50.00	\$50.00	\$0.00
3530	Instalación, reparación y mantenimiento de equipo de cómputo y te	\$0.00	\$3,248.00	\$3,248.00	\$3,248.00	\$3,248.00	\$3,248.00	\$3,248.00	\$0.00
3531	Instalación, reparación y mantenimiento de equipo de cómputo y te	\$0.00	\$3,248.00	\$3,248.00	\$3,248.00	\$3,248.00	\$3,248.00	\$3,248.00	\$0.00
3560	Servicios de limpieza y manejo de desechos	\$404,099.00	\$-411,630.11	\$362,468.89	\$361,761.78	\$361,761.78	\$361,761.78	\$361,761.78	\$707.11
3581	Servicios de limpieza y manejo de desechos	\$404,099.00	\$-411,630.11	\$362,468.89	\$361,761.78	\$361,761.78	\$361,761.78	\$361,761.78	\$707.11
3590	Servicios de jardinería y fumigación	\$0.00	\$7,424.00	\$7,424.00	\$7,424.00	\$7,424.00	\$7,424.00	\$7,424.00	\$0.00
3591	Servicios de jardinería y fumigación	\$0.00	\$7,424.00	\$7,424.00	\$7,424.00	\$7,424.00	\$7,424.00	\$7,424.00	\$0.00
3600	<b>SERVICIOS DE COMUNICACIÓN SOCIAL Y PUBLICIDAD</b>	\$0.00	\$6,612.00	\$6,612.00	\$6,612.00	\$6,612.00	\$6,612.00	\$6,612.00	\$0.00
3650	Servicios de la industria filmica, del sonido y video	\$0.00	\$6,612.00	\$6,612.00	\$6,612.00	\$6,612.00	\$6,612.00	\$6,612.00	\$0.00
3651	SERVICIOS DE LA INDUSTRIA FILMICA, DEL SONIDO Y DEL VII	\$0.00	\$6,612.00	\$6,612.00	\$6,612.00	\$6,612.00	\$6,612.00	\$6,612.00	\$0.00
3700	Servicios de traslados y viáticos	\$0.00	\$1,700.00	\$1,700.00	\$1,680.00	\$1,680.00	\$1,680.00	\$1,680.00	\$20.00
3720	Pasajes terrestres	\$0.00	\$586.00	\$586.00	\$566.00	\$566.00	\$566.00	\$566.00	\$20.00
3721	Pasajes terrestres	\$0.00	\$586.00	\$586.00	\$566.00	\$566.00	\$566.00	\$566.00	\$20.00
3750	Viáticos en el país	\$0.00	\$976.00	\$976.00	\$976.00	\$976.00	\$976.00	\$976.00	\$0.00
3751	Viáticos en el país	\$0.00	\$976.00	\$976.00	\$976.00	\$976.00	\$976.00	\$976.00	\$0.00
3790	Otros servicios de traslado y hospedaje	\$0.00	\$138.00	\$138.00	\$138.00	\$138.00	\$138.00	\$138.00	\$0.00
3791	OTROS SERVICIOS DE TRASLADO Y HOSPEDAJE	\$0.00	\$138.00	\$138.00	\$138.00	\$138.00	\$138.00	\$138.00	\$0.00



**MUSEO DEL FERROCARRIL  
SAN LUIS POTOSI**

Usr: CONTADOR Rep: rptEstadoAnalfiticoPresupuestoEgresos\_PY\_FF

Fecha y hora de Impresión 09/oct./2019 10:50 a. m.

Ejercicio del Presupuesto por Proyecto/Proceso - Fuente Financiamiento Del 01/ene./2019 Al 30/sep./2019

Código	Descripción	Egresos		Ampliaciones / (Reducciones)	Egresos Modificado	Egresos Comprometido	Egresos Devengado	Egresos Ejercido	Egresos Pagado	Subejercicio
		Aprobado Al 31/12/2019								
<b>3900</b>	<b>OTROS SERVICIOS GENERALES</b>									
3980	Impuesto sobre nóminas y otros que se derivan de una relación lab	\$110,000.00	\$0.00	\$0.00	\$110,000.00	\$78,876.00	\$78,876.00	\$78,876.00	\$78,876.00	\$31,124.00
3981	Impuesto sobre nóminas y otros que se derivan de una relación lab	\$110,000.00	\$0.00	\$0.00	\$110,000.00	\$78,876.00	\$78,876.00	\$78,876.00	\$78,876.00	\$31,124.00
<b>5000</b>	<b>BIENES MUEBLES, INMUEBLES E INTANGIBLES</b>	\$0.00	\$2,378.00		\$2,378.00	\$2,378.00	\$2,378.00	\$2,378.00	\$2,378.00	\$0.00
<b>5600</b>	<b>MAQUINARIA, OTROS EQUIPOS Y HERRAMIENTAS</b>	\$0.00	\$1,218.00		\$1,218.00	\$1,218.00	\$1,218.00	\$1,218.00	\$1,218.00	\$0.00
5650	Equipo de comunicación y telecomunicación	\$0.00	\$1,218.00		\$1,218.00	\$1,218.00	\$1,218.00	\$1,218.00	\$1,218.00	\$0.00
5651	Equipo de comunicación y telecomunicación	\$0.00	\$1,218.00		\$1,218.00	\$1,218.00	\$1,218.00	\$1,218.00	\$1,218.00	\$0.00
<b>5900</b>	<b>ACTIVOS INTANGIBLES</b>	\$0.00	\$1,160.00		\$1,160.00	\$1,160.00	\$1,160.00	\$1,160.00	\$1,160.00	\$0.00
5910	Software	\$0.00	\$1,160.00		\$1,160.00	\$1,160.00	\$1,160.00	\$1,160.00	\$1,160.00	\$0.00
5911	Software	\$0.00	\$1,160.00		\$1,160.00	\$1,160.00	\$1,160.00	\$1,160.00	\$1,160.00	\$0.00
	<b>RECURSOS ESTATALES</b>	\$6,354,391.78	-3497.74		\$6,354,391.04	\$3,817,688.48	\$3,817,688.48	\$3,817,688.48	\$3,817,688.48	\$2,076,806.56
	<b>ADMINISTRACION</b>	\$6,382,791.78	\$0.00	\$0.00	\$6,382,791.78	\$4,664,230.52	\$4,664,230.52	\$4,664,230.52	\$4,664,230.52	\$2,223,563.09
<b>03</b>	<b>ACTIVIDADES</b>									
<b>4</b>	<b>RECURSOS PROPIOS</b>									
<b>2000</b>	<b>MATERIALES Y SUMINISTRO</b>	\$1,000.00	\$10,800.68		\$11,800.68	\$11,800.68	\$11,800.68	\$11,800.68	\$11,800.68	\$0.00
2700	VESTUARIO, BLANCOS, PRENDAS DE PROTECCIÓN Y ARTICU	\$1,000.00	\$10,800.68		\$11,800.68	\$11,800.68	\$11,800.68	\$11,800.68	\$11,800.68	\$0.00
2710	Vestuario y uniformes	\$1,000.00	\$10,800.68		\$11,800.68	\$11,800.68	\$11,800.68	\$11,800.68	\$11,800.68	\$0.00
2711	Vestuario y uniformes	\$1,000.00	\$10,800.68		\$11,800.68	\$11,800.68	\$11,800.68	\$11,800.68	\$11,800.68	\$0.00
<b>3000</b>	<b>SERVICIOS GENERALES</b>	\$235,000.00	\$213,041.70		\$448,041.70	\$398,705.88	\$398,705.88	\$398,705.88	\$398,705.88	\$49,335.82
<b>3400</b>	<b>SERVICIOS FINANCIEROS, BANCARIOS Y COMERCIALES</b>	\$20,000.00	-\$18,167.06		\$1,832.94	\$0.00	\$0.00	\$0.00	\$0.00	\$1,832.94
3470	Fletes y maniobras	\$20,000.00	-\$18,167.06		\$1,832.94	\$0.00	\$0.00	\$0.00	\$0.00	\$1,832.94
3471	Fletes y maniobras	\$20,000.00	-\$18,167.06		\$1,832.94	\$0.00	\$0.00	\$0.00	\$0.00	\$1,832.94
<b>3600</b>	<b>SERVICIOS DE COMUNICACIÓN SOCIAL Y PUBLICIDAD</b>	\$11,000.00	\$21,248.76		\$32,248.76	\$16,066.00	\$16,066.00	\$16,066.00	\$16,066.00	\$16,182.76
3610	Difusión por radio, televisión y otros medios de mensaje sobre progr	\$10,000.00	-\$10,000.00		\$0.00	\$0.00	\$0.00	\$0.00	\$0.00	\$0.00
3611	Difusión por radio, televisión y otros medios de mensajes sobre pro	\$10,000.00	-\$10,000.00		\$0.00	\$0.00	\$0.00	\$0.00	\$0.00	\$0.00
3630	Servicios de creatividad, preproducción y producción de publicidad,	\$1,000.00	\$31,248.76		\$32,248.76	\$16,066.00	\$16,066.00	\$16,066.00	\$16,066.00	\$16,182.76
3631	SERVICIOS DE CREATIVIDAD, PREPRODUCCIÓN Y PRODUCC	\$1,000.00	\$31,248.76		\$32,248.76	\$16,066.00	\$16,066.00	\$16,066.00	\$16,066.00	\$16,182.76
<b>3700</b>	<b>Servicios de traslados y viáticos</b>	\$20,000.00	-\$13,000.59		\$6,999.41	\$0.00	\$0.00	\$0.00	\$0.00	\$6,999.41
3750	Viáticos en el país	\$15,000.00	-\$13,000.59		\$1,999.41	\$0.00	\$0.00	\$0.00	\$0.00	\$1,999.41
3751	Viáticos en el país	\$15,000.00	-\$13,000.59		\$1,999.41	\$0.00	\$0.00	\$0.00	\$0.00	\$1,999.41
3790	Otros servicios de traslado y hospedaje	\$5,000.00	\$0.00		\$5,000.00	\$0.00	\$0.00	\$0.00	\$0.00	\$5,000.00





**MUSEO DEL FERROCARRIL  
SAN LUIS POTOSI**

Usr: CONTADOR Rep: rptEstadoAnaliticoPresupuestoEgresos\_PY\_FF

Ejercicio del Presupuesto por Proyecto/Proceso - Fuente Financiamiento Del 01/ene./2019 Al 30/sep./2019

Fecha y hora de Impresión 09/oct./2019 10:50 a. m.

Egresos		Egresos		Egresos		Egresos		Egresos		Egresos	
Aprobado Al		Ampliaciones /		Egresos		Egresos		Egresos		Egresos	
31/12/2019		(Reducciones)		Modificado		Comprometido		Devengado		Ejercido	
Ejercicio del Presupuesto											
3791	OTROS SERVICIOS DE TRASLADO Y HOSPEDAJE	\$5,000.00	\$0.00	\$5,000.00	\$0.00	\$0.00	\$0.00	\$0.00	\$0.00	\$0.00	\$0.00
3800	SERVICIOS OFICIALES	\$184,000.00	\$222,960.59	\$406,960.59	\$382,639.88	\$382,639.88	\$382,639.88	\$382,639.88	\$382,639.88	\$382,639.88	\$5,000.00
3820	Gastos de orden social y cultural	\$159,000.00	\$178,421.69	\$337,421.69	\$313,449.25	\$313,449.25	\$313,449.25	\$313,449.25	\$313,449.25	\$313,449.25	\$24,320.71
3821	Gastos de orden social y cultural	\$159,000.00	\$178,421.69	\$337,421.69	\$313,449.25	\$313,449.25	\$313,449.25	\$313,449.25	\$313,449.25	\$313,449.25	\$23,972.44
3840	Exposiciones	\$25,000.00	\$44,538.90	\$69,538.90	\$69,190.63	\$69,190.63	\$69,190.63	\$69,190.63	\$69,190.63	\$69,190.63	\$348.27
3841	Exposiciones	\$25,000.00	\$44,538.90	\$69,538.90	\$69,190.63	\$69,190.63	\$69,190.63	\$69,190.63	\$69,190.63	\$69,190.63	\$348.27
	<b>RECURSOS PROPIOS</b>	<b>\$236,000.00</b>	<b>\$223,862.38</b>	<b>\$459,862.38</b>	<b>\$410,506.56</b>	<b>\$410,506.56</b>	<b>\$410,506.56</b>	<b>\$410,506.56</b>	<b>\$410,506.56</b>	<b>\$410,506.56</b>	<b>\$49,339.82</b>
	<b>6 RECURSOS ESTATALES</b>										
2000	MATERIALES Y SUMINISTRO	\$1,000.00	\$0.00	\$1,000.00	\$0.00	\$0.00	\$0.00	\$0.00	\$0.00	\$0.00	\$1,000.00
2700	VESTUARIO, BLANCOS, PRENDAS DE PROTECCIÓN Y ARTÍCULI	\$1,000.00	\$0.00	\$1,000.00	\$0.00	\$0.00	\$0.00	\$0.00	\$0.00	\$0.00	\$1,000.00
2710	Vestuario y uniformes	\$1,000.00	\$0.00	\$1,000.00	\$0.00	\$0.00	\$0.00	\$0.00	\$0.00	\$0.00	\$1,000.00
2711	Vestuario y uniformes	\$1,000.00	\$0.00	\$1,000.00	\$0.00	\$0.00	\$0.00	\$0.00	\$0.00	\$0.00	\$1,000.00
3000	SERVICIOS GENERALES	\$380,000.00	-\$12,304.96	\$367,695.02	\$160,512.75	\$160,512.75	\$160,512.75	\$160,512.75	\$160,512.75	\$160,512.75	\$207,182.27
3300	SERVICIOS PROFESIONALES, CIENTÍFICOS, TÉCNICOS Y OTR	\$0.00	\$12,252.41	\$12,252.41	\$12,252.41	\$12,252.41	\$12,252.41	\$12,252.41	\$12,252.41	\$12,252.41	\$0.00
3360	Servicios de apoyo administrativo, traducción, fotocopiado e impres	\$0.00	\$12,252.41	\$12,252.41	\$12,252.41	\$12,252.41	\$12,252.41	\$12,252.41	\$12,252.41	\$12,252.41	\$0.00
3361	Servicios de apoyo administrativo, fotocopiado e impresión	\$0.00	\$12,252.41	\$12,252.41	\$12,252.41	\$12,252.41	\$12,252.41	\$12,252.41	\$12,252.41	\$12,252.41	\$0.00
3600	SERVICIOS DE COMUNICACIÓN SOCIAL Y PUBLICIDAD	\$0.00	\$36,760.40	\$36,760.40	\$36,760.40	\$36,760.40	\$36,760.40	\$36,760.40	\$36,760.40	\$36,760.40	\$0.00
3630	Servicios de creatividad, preproducción y producción de publicidad,	\$0.00	\$36,760.40	\$36,760.40	\$36,760.40	\$36,760.40	\$36,760.40	\$36,760.40	\$36,760.40	\$36,760.40	\$0.00
3631	SERVICIOS DE CREATIVIDAD, PREPRODUCCIÓN Y PRODUCC	\$0.00	\$36,760.40	\$36,760.40	\$36,760.40	\$36,760.40	\$36,760.40	\$36,760.40	\$36,760.40	\$36,760.40	\$0.00
3800	SERVICIOS OFICIALES	\$380,000.00	-\$81,317.79	\$318,682.21	\$111,499.94	\$111,499.94	\$111,499.94	\$111,499.94	\$111,499.94	\$111,499.94	\$207,182.27
3820	Gastos de orden social y cultural	\$200,000.00	-\$35,517.22	\$164,482.78	\$82,074.40	\$82,074.40	\$82,074.40	\$82,074.40	\$82,074.40	\$82,074.40	\$82,408.38
3821	Gastos de orden social y cultural	\$200,000.00	-\$35,517.22	\$164,482.78	\$82,074.40	\$82,074.40	\$82,074.40	\$82,074.40	\$82,074.40	\$82,074.40	\$82,408.38
3840	Exposiciones	\$180,000.00	-\$25,800.57	\$154,199.43	\$29,425.54	\$29,425.54	\$29,425.54	\$29,425.54	\$29,425.54	\$29,425.54	\$124,773.89
3841	Exposiciones	\$180,000.00	-\$25,800.57	\$154,199.43	\$29,425.54	\$29,425.54	\$29,425.54	\$29,425.54	\$29,425.54	\$29,425.54	\$124,773.89
	<b>RECURSOS ESTATALES</b>	<b>\$381,000.00</b>	<b>-\$12,304.96</b>	<b>\$368,695.02</b>	<b>\$160,512.75</b>	<b>\$160,512.75</b>	<b>\$160,512.75</b>	<b>\$160,512.75</b>	<b>\$160,512.75</b>	<b>\$160,512.75</b>	<b>\$206,182.27</b>
	<b>ACTIVIDADES</b>	<b>\$617,000.00</b>	<b>\$211,537.40</b>	<b>\$828,537.40</b>	<b>\$671,019.31</b>	<b>\$671,019.31</b>	<b>\$671,019.31</b>	<b>\$671,019.31</b>	<b>\$671,019.31</b>	<b>\$671,019.31</b>	<b>\$257,318.09</b>
	<b>Total Final</b>	<b>\$728,149.142</b>	<b>-\$66,497.12</b>	<b>\$726,756.54</b>	<b>\$539,590.43</b>	<b>\$539,590.43</b>	<b>\$539,590.43</b>	<b>\$539,590.43</b>	<b>\$539,590.43</b>	<b>\$539,590.43</b>	<b>\$2,366,236.05</b>



# MUSEO DEL FERROCARRIL SAN LUIS POTOSI

Estado Analfico del Ejercicio del Presupuesto por Proyecto/Proceso - Fuente Financiamiento Del 01/ene./2019 Al 30/sep./2019

Usr: CONTADOR

Rep: rptEstadoAnalficoPresupuestoEgresos\_PY\_FF

Fecha y

09/oct./2019

hora de Impresión 10:50 a. m.

## Ejercicio del Presupuesto

Egresos

Aprobado Al

31/12/2019

Ampliaciones /  
(Reducciones)

Egresos  
Modificado

Egresos  
Comprometido

Egresos  
Devengado

Egresos  
Ejercido

Egresos  
Pagado

Subejercicio

*Xavier*

LIC. XAVIERA ESTHER ACOSTA ESQUIVEL  
DIRECTORA GENERAL

LIC. MICHAEL ANGEL VILLEGAS GARCIA  
DIRECTOR ADMINISTRATIVO



MUSEO DEL FERROCARRIL  
"JESÚS GARCÍA CORONA"



MUSEO DEL FERROCARRIL  
■ san luis potosí ■

# INFORMACIÓN PROGRAMÁTICA



**MUSEO DEL FERROCARRIL  
SAN LUIS POTOSI**  
Gasto por Categoría Programática  
Del 01/ene./2019 Al 30/sep./2019

Usu: CONTADOR  
Rep: rptEstadoPresupuestoEgresos\_PC

Fecha y hora de Impresión: 09/oct./2019 10:51 a. m.

Programas	Concepto	Egresos					Subejercicio 6 = ( 3 - 4 )
		Aprobado 1	Ampliaciones / (Reducciones) 2	Modificado 3=(1+2)	Devengado 4	Pagado 5	
	Prestación de Servicios Públicos	\$7,281,491.42	\$686,497.12	\$7,967,988.54	\$5,399,690.49	\$5,399,690.49	\$2,568,298.05
	Desempeño de las Funciones	\$7,281,491.42	\$686,497.12	\$7,967,988.54	\$5,399,690.49	\$5,399,690.49	\$2,568,298.05
	<b>Total del Gasto</b>	<b>\$7,281,491.42</b>	<b>\$686,497.12</b>	<b>\$7,967,988.54</b>	<b>\$5,399,690.49</b>	<b>\$5,399,690.49</b>	<b>\$2,568,298.05</b>

*Handwritten signature*

LIC. XAVIERA ESTHER ACOSTA ESQUIVEL  
DIRECTORA GENERAL

*Handwritten signature*

LIC. MICHAEL ANGEL VILLEGAS GARCIA  
DIRECTOR ADMINISTRATIVO

# ANEXOS TRIMESTRALES

MUSEO DEL FERROCARRIL  
SAN LUIS POTOSI  
PROGRAMAS Y PROYECTOS DE INVERSION  
Del 01/ene/2019 Al 30/sep/2019

**NO APLICA**

"Bajo protesta de decir verdad declaramos que los Estados Financieros y sus notas, son razonablemente correctos y son responsabilidad del emisor".

LIC. XAVIERA ESTHER ACOSTA ESQUIVEL  
DIRECTORA GENERAL

LIC. MICHAEL ÁNGEL VILLEGAS GARCÍA  
DIRECTOR ADMINISTRATIVO



MUSEO DEL FERROCARRIL  
SAN LUIS POTOSI  
Informe de Pasivos Contingentes  
al 30/sep./2019

Usu: CONTADOR  
Rep: rptPasivosContingentes

Fecha y hora de Impresión | 09/oct./2019  
10:55 a. m.

"En cumplimiento a lo dispuesto en los artículos 46, fracción I, inciso d, y 52 de la Ley General de Contabilidad Gubernamental, y de conformidad con lo establecido en el capítulo VII, numeral III, inciso g) del Manual de Contabilidad Gubernamental emitido por el CONAC, el ente público informa lo siguiente:"

NO APLICA

"Bajo protesta de decir verdad declaramos que los Estados Financieros y sus notas, son razonablemente correctos y son responsabilidad del emisor".

LIC. XAVIERA ESTHER ACOSTA ESQUIVEL

DIRECTORA GENERAL

LIC. MICHAEL ANGEL VILLEGAS GARCIA

DIRECTOR ADMINISTRATIVO



MUSEO DEL FERROCARRIL  
SAN LUIS POTOSI  
Endeudamiento Neto  
Del 01/ene./2019 Al 30/sep./2019

Usu: CONTADOR  
Rep: rptEndeudamientoNeto

Fecha y hora de Impresión | 09/oct./2019  
10:52 a. m.

Identificación de Crédito o Instrumento	Contratación/Colocación	Amortización	Endeudamiento Neto
	A	B	C=A-B
<b>Créditos Bancarios</b>			
Total Créditos Bancarios	\$0.00	\$0.00	\$0.00
<b>Otros Instrumentos de Deuda</b>			
Total Otros Instrumentos de Deuda	\$0.00	\$0.00	\$0.00
<b>Total</b>	<b>\$0.00</b>	<b>\$0.00</b>	<b>\$0.00</b>

\_\_\_\_\_  
LIC. XAVIERA ESTHER ACOSTA ESQUIVEL

DIRECTORA GENERAL

\_\_\_\_\_  
LIC. MICHAEL ANGEL VILLEGAS GARCIA

DIRECTOR ADMINISTRATIVO





MUSEO DEL FERROCARRIL  
SAN LUIS POTOSI  
Intereses de la Deuda  
Del 01/ene./2019 Al 30/sep./2019


Usu: CONTADOR  
Rep: rptInteresesdeLaDeuda

Fecha y hora de Impresión | 09/oct./2019  
10:52 a. m.

Identificación de Crédito o Instrumento	Devengado	Pagado
<b>Créditos Bancarios</b>		
Total de Intereses de Créditos Bancarios	\$0.00	\$0.00
<b>Otros Instrumentos de Deuda</b>		
Total de Intereses de Otros Instrumentos de Deuda	\$0.00	\$0.00

\_\_\_\_\_  
LIC. XAVIERA ESTHER ACOSTA ESQUIVEL  
DIRECTORA GENERAL

\_\_\_\_\_  
LIC. MICHAEL ANGEL VILLEGAS GARCIA  
DIRECTOR ADMINISTRATIVO







MUSEO DEL FERROCARRIL  
SAN LUIS POTOSI

Indicadores de Postura Fiscal  
del 01/ene./2019 al 30/sep./2019

Usu: CONTADOR

Rep: rptIndicadoresPosturaFiscal

Fecha y hora de Impresión | 09/oct./2019  
10:53 a. m.

Concepto	Estimado	Devengado	Pagado
<b>I. Ingresos Presupuestarios (I=1+2)</b>	<b>\$7,281,491.42</b>	<b>\$6,298,571.68</b>	<b>\$6,180,265.68</b>
1. Ingresos del Gobierno de la Entidad Federativa	\$7,281,491.42	\$6,298,571.68	\$6,180,265.68
2. Ingresos del Sector Paraestatal	\$0.00	\$0.00	\$0.00
<b>II. Egresos Presupuestarios (II=3+4)</b>	<b>\$7,281,491.42</b>	<b>\$5,399,690.49</b>	<b>\$5,399,690.49</b>
3. Egresos del Gobierno de la Entidad Federativa	\$7,281,491.42	\$5,399,690.49	\$5,399,690.49
4. Egresos del Sector Paraestatal	\$0.00	\$0.00	\$0.00
<b>III. Balance Presupuestario (Superávit o Déficit) (III = I - II)</b>	<b>\$0.00</b>	<b>\$898,881.19</b>	<b>\$780,575.19</b>

Concepto	Estimado	Devengado	Pagado
<b>III. Balance Presupuestario (Superávit o Déficit)</b>	<b>\$0.00</b>	<b>\$898,881.19</b>	<b>\$780,575.19</b>
<b>IV. Intereses, Comisiones y Gastos de la Deuda</b>	<b>\$0.00</b>	<b>\$0.00</b>	<b>\$0.00</b>
<b>V. Balance Primario ( Superávit o Déficit) (V= III - IV)</b>	<b>\$0.00</b>	<b>\$898,881.19</b>	<b>\$780,575.19</b>

Concepto	Estimado	Devengado	Pagado
<b>A. Financiamiento</b>	<b>\$0.00</b>	<b>\$0.00</b>	<b>\$0.00</b>
<b>B. Amortización de la deuda</b>	<b>\$0.00</b>	<b>\$0.00</b>	<b>\$0.00</b>
<b>C. Endeudamiento ó desendeudamiento (C = A - B)</b>	<b>\$0.00</b>	<b>\$0.00</b>	<b>\$0.00</b>

LIC. XAVIERA ESTHER ACOSTA ESQUIVEL  
DIRECTORA GENERAL

LIC. MICHAEL ANGEL VILLEGAS GARCIA  
DIRECTOR ADMINISTRATIVO

OFICIALIA MAYOR  
CONSULTA DE BIENES MUEBLES  
0552 | MUSEO DEL FERROCARRIL "JESUS GARCIA CORONA"

Num Id Descripción

Marca

Dirección: 0552001 MUSEO DEL FERROCARRIL "JESUS GARCIA CORONA"

Nombre: 49933 FLORES LOPEZ ELOISA

112102	MUEBLE PARA COMPUTADORA		
184300	ACONDICIONADOR DE AIRE .	S/M	
184301	ACONDICIONADOR DE AIRE .	INTENSITY	
184302	ACONDICIONADOR DE AIRE .	INTENSITY	
184303	ACONDICIONADOR DE AIRE .	INTENSITY	
184304	ACONDICIONADOR DE AIRE .	NORDICO	
184305	ACONDICIONADOR DE AIRE .	NORDICO	
184306	ACONDICIONADOR DE AIRE .	NORDICO	
188591	TRANSRECEPTOR HF,VHF O UHF PORTATIL (WALKIE-TALKIE)	KENWOOD	
188592	TRANSRECEPTOR HF,VHF O UHF PORTATIL (WALKIE-TALKIE)	KENWOOD	
188593	TRANSRECEPTOR HF,VHF O UHF PORTATIL (WALKIE-TALKIE)	KENWOOD	
188594	TRANSRECEPTOR HF,VHF O UHF PORTATIL (WALKIE-TALKIE)	KENWOOD	
188595	VENTILADOR DE TORRE	HONEY WELL	
188596	VENTILADOR DE TORRE	HONEY WELL	
188597	VENTILADOR DE TORRE	HONEY WELL	
188598	VENTILADOR DE TORRE	HONEY WELL	
188599	VENTILADOR DE TORRE	HONEY WELL	
188600	VENTILADOR DE TORRE	HONEY WELL	
188601	VENTILADOR DE TORRE	HONEY WELL	
188602	GABINETE {MOBILIARIO DE OFICINA}	S/M	
189737	TRANSRECEPTOR HF,VHF O UHF PORTATIL (WALKIE-TALKIE)	KENWOOD	
189738	TRANSRECEPTOR HF,VHF O UHF PORTATIL (WALKIE-TALKIE)	KENWOOD	
189739	TRANSRECEPTOR HF,VHF O UHF PORTATIL (WALKIE-TALKIE)	KENWOOD	
189740	TRANSRECEPTOR HF,VHF O UHF PORTATIL (WALKIE-TALKIE)	KENWOOD	
189774	ASPIRADORA .	RIDGID	
190036	CONSOLA MEZCLADORA DE AUDIO	BACK STAGE	
190037	SISTEMA INALAMBRICO PARA MICROFONOS	MEGA SOUND	
190189	IMPRESORA TERMICA	ZEBRA	
206479	VIDEOPROYECTOR PARA COMPUTADORA DATASHOW	SONY	
215993	CAMARA FOTOGRAFICA DIGITAL .	NIKON	
215994	COMPUTADORA SERVIDOR DE RED	HEWLETT PACK	
215995	IMPRESORA MULTIFUNCIONAL	EPSON	
	Pers. Amarillo=		0
	Pers. Rojo=		0
	Pers. Naranja=		1

SGA  
08/04/2019

Modelo	No Serie	Loc	Costo
S/M	S/N	S	612
EPT 60KF3	E60F-0000090	S	26126
EPT 60KF3	E60F-0000060	S	26126
CPT/EPT 48KF3	E48F0000031	S	24786
N4500R	10-036	S	9194
N4500R	10-037	S	9194
N4500R	10-040	S	9194
TK3102GK	B0300704	S	2436
TK3102GK	B0301031	S	2436
TK3102GK	B0301036	S	2436
TK3102GK	B0300271	S	2436
HY041WHD MEX	S/S	S	979
HY041WHD MEX	S/S	S	979
HY041WHD MEX	S/S	S	979
HY041WHD MEX	S/S	S	979
HY041WHD MEX	S/S	S	979
HY041WHD MEX	S/S	S	979
HY041WHD MEX	S/S	S	979
S/M	S/S	S	7923
TK300	B1400729	S	2436
TK300	B1400730	S	2436
TK300	B1400781	S	2436
TK300	B1400732	S	2436
WD4070M0	11048R0556	S	1415
4L4	S/S	S	2300
MS501M	S/S	N	1780
GK420D	28J104502051	S	6414
VPL EX100	5162969	S	5788
1J3	32013784	N	8999
ML310E	MX2432009B	S	18015
L555	SAVY101344	S	4489
Bienes Amarillo=		0	
Bienes Rojo=		0	
Bienes Naranja=		31	

MUSEO DEL FERROCARRIL  
SAN LUIS POTOSI  
RELACION BIENES INMUEBLES  
Del 01/ene/2019 al 30/sep/2019

NO  
APLICA



---

LIC. XAVIERA ESTHER ACOSTA ESQUIVEL  
DIRECTORA GENERAL



---

LIC. MICHAEL ÁNGEL VILLEGAS GARCÍA  
DIRECTOR ADMINISTRATIVO

**MUSEO DEL FERROCARRIL**  
**SAN LUIS POTOSI**  
**RELACION CUENTAS BANCARIAS PRODUCTIVAS ESPECIFICAS**  
Del 01/ene/2019 al 30/sep/2019

FONDO, PROGRAMA O CONVENIO	DATOS DE LA CUENTA BANCARIA	
	INSTITUCION FINANCIERA	NÚMERO DE CUENTA
GASTO OPERATIVO	BANORTE	6199999041
INGRESO PROPIO	BANORTE	1014565879
SERVICIOS PERSONALES	BANORTE	1051046944



---

LIC. XAVIERA ESTHER ACOSTA ESQUIVEL  
DIRECTORA GENERAL



---

LIC. MICHAEL ÁNGEL VILLEGAS GARCÍA  
DIRECTOR ADMINISTRATIVO



MUSEO DEL FERROCARRIL  
SAN LUIS POTOSI  
RELACION DE ESQUEMAS BURSATILES Y COBERTURAS FINANCIERAS  
Del 01/ene/2019 al 30/sep/2019

NO  
APLICA



---

LIC. XAVIERA ESTHER ACOSTA ESQUIVEL  
DIRECTORA GENERAL



---

LIC. MICHAEL ÁNGEL VILLEGAS GARCÍA  
DIRECTOR ADMINISTRATIVO

# LEY DE DISCIPLINA FINANCIERA

**MUSEO DEL FERROCARRIL**  
**Estado de Situación Financiera Detallado - LDF**  
**Al 31 de diciembre de 2018 y al 30 de septiembre de 2019 (b)**  
**(PESOS)**

Concepto (c)	2019 (d)	31 de diciembre de 2018 (e)	Concepto ©	2019 (d)	31 de diciembre de 2018 (e)
<b>ACTIVO</b>			<b>PASIVO</b>		
<b>Activo Circulante</b>			<b>Pasivo Circulante</b>		
a. Efectivo y Equivalentes (a=a1+a2+a3+a4+a5+a6+a7)	955,763	941,981	a. Cuentas por Pagar a Corto Plazo (a=a1+a2+a3+a4+a5+a6+a7+a8+a9)	103,270	74,269
a1) Efectivo	6,700	6,500	a1) Servicios Personales por Pagar a Corto Plazo	350	5,672
a2) Bancos/Tesorería	949,063	935,481	a2) Proveedores por Pagar a Corto Plazo	-3,379	771
a3) Bancos/Dependencias y Otros			a3) Contratistas por Obras Públicas por Pagar a Corto Plazo		
a4) Inversiones Temporales (Hasta 3 meses)			a4) Participaciones y Aportaciones por Pagar a Corto Plazo		
a5) Fondos con Afectación Específica			a5) Transferencias Otorgadas por Pagar a Corto Plazo		
a6) Depósitos de Fondos de Terceros en Garantía y/o Administración			a6) Intereses, Comisiones y Otros Gastos de la Deuda Pública por Pagar a Corto Plazo		
a7) Otros Efectivos y Equivalentes			a7) Retenciones y Contribuciones por Pagar a Corto Plazo	100,079	67,755
b. Derechos a Recibir Efectivo o Equivalentes (b=b1+b2+b3+b4+b5+b6+b7)	155,716	11,011	a8) Devoluciones de la Ley de Ingresos por Pagar a Corto Plazo		
b1) Inversiones Financieras de Corto Plazo			a9) Otras Cuentas por Pagar a Corto Plazo	6,220	71
b2) Cuentas por Cobrar a Corto Plazo	130,363		b. Documentos por Pagar a Corto Plazo (b=b1+b2+b3)	0	0
b3) Deudores Diversos por Cobrar a Corto Plazo	25,353	11,011	b1) Documentos Comerciales por Pagar a Corto Plazo		
b4) Ingresos por Recuperar a Corto Plazo			b2) Documentos con Contratistas por Obras Públicas por Pagar a Corto Plazo		
b5) Deudores por Anticipos de la Tesorería a Corto Plazo			b3) Otros Documentos por Pagar a Corto Plazo		
b6) Préstamos Otorgados a Corto Plazo			c. Porción a Corto Plazo de la Deuda Pública a Largo Plazo (c=c1+c2)	0	0
b7) Otros Derechos a Recibir Efectivo o Equivalentes a Corto Plazo			c1) Porción a Corto Plazo de la Deuda Pública		
c. Derechos a Recibir Bienes o Servicios (c=c1+c2+c3+c4+c5)	0	0	c2) Porción a Corto Plazo de Arrendamiento Financiero		
c1) Anticipo a Proveedores por Adquisición de Bienes y Prestación de Servicios a Corto Plazo			d. Títulos y Valores a Corto Plazo		
c2) Anticipo a Proveedores por Adquisición de Bienes Inmuebles y Muebles a Corto Plazo			e. Pasivos Diferidos a Corto Plazo (e=e1+e2+e3)	0	0
c3) Anticipo a Proveedores por Adquisición de Bienes Intangibles a Corto Plazo			e1) Ingresos Cobrados por Adelantado a Corto Plazo	0	0
c4) Anticipo a Contratistas por Obras Públicas a Corto Plazo			e2) Intereses Cobrados por Adelantado a Corto Plazo		
c5) Otros Derechos a Recibir Bienes o Servicios a Corto Plazo			e3) Otros Pasivos Diferidos a Corto Plazo		
d. Inventarios (d=d1+d2+d3+d4+d5)	0	0	f. Fondos y Bienes de Terceros en Garantía y/o Administración a Corto Plazo (f=f1+f2+f3+f4+f5+f6)	0	0
d1) Inventario de Mercancías para Venta			f1) Fondos en Garantía a Corto Plazo		
d2) Inventario de Mercancías Terminadas			f2) Fondos en Administración a Corto Plazo		
d3) Inventario de Mercancías en Proceso de Elaboración			f3) Fondos Contingentes a Corto Plazo		
d4) Inventario de Materias Primas, Materiales y Suministros para Producción			f4) Fondos de Fideicomisos, Mandatos y Contratos Análogos a Corto Plazo		
d5) Bienes en Tránsito			f5) Otros Fondos de Terceros en Garantía y/o Administración a Corto Plazo		
e. Almacenes			f6) Valores y Bienes en Garantía a Corto Plazo		
f. Estimación por Pérdida o Deterioro de Activos Circulantes (f=f1+f2)	0	0	g. Provisiones a Corto Plazo (g=g1+g2+g3)	0	0
f1) Estimaciones para Cuentas Incobrables por Derechos a Recibir Efectivo o Equivalentes			g1) Provisión para Demandas y Juicios a Corto Plazo		
f2) Estimación por Deterioro de Inventarios			g2) Provisión para Contingencias a Corto Plazo		
g. Otros Activos Circulantes (g=g1+g2+g3+g4)	0	0	g3) Otras Provisiones a Corto Plazo		
g1) Valores en Garantía			h. Otros Pasivos a Corto Plazo (h=h1+h2+h3)	2,000	0
g2) Bienes en Garantía (excluye depósitos de fondos)			h1) Ingresos por Clasificar	2,000	
g3) Bienes Derivados de Embargos, Decomisos, Aseguramientos y Dación en Pago			h2) Recaudación por Participar		
g4) Adquisición con Fondos de Terceros			h3) Otros Pasivos Circulantes		
<b>IA. Total de Activos Circulantes (IA = a + b + c + d + e + f + g)</b>	<b>1,111,479</b>	<b>952,992</b>	<b>IIA. Total de Pasivos Circulantes (IIA = a + b + c + d + e + f + g + h)</b>	<b>105,270</b>	<b>74,269</b>
<b>Activo No Circulante</b>			<b>Pasivo No Circulante</b>		
a. Inversiones Financieras a Largo Plazo			a. Cuentas por Pagar a Largo Plazo		
b. Derechos a Recibir Efectivo o Equivalentes a Largo Plazo			b. Documentos por Pagar a Largo Plazo		
c. Bienes Inmuebles, Infraestructura y Construcciones en Proceso			c. Deuda Pública a Largo Plazo		
d. Bienes Muebles	323,676	141,623	d. Pasivos Diferidos a Largo Plazo		
e. Activos Intangibles	5,220	4,060	e. Fondos y Bienes de Terceros en Garantía y/o en Administración a Largo Plazo		
f. Depreciación, Deterioro y Amortización Acumulada de Bienes			f. Provisiones a Largo Plazo		
g. Activos Diferidos			<b>IIIB. Total de Pasivos No Circulantes (IIIB = a + b + c + d + e + f)</b>	<b>0</b>	<b>0</b>
h. Estimación por Pérdida o Deterioro de Activos no Circulantes			<b>II. Total del Pasivo (II = IIA + IIIB)</b>	<b>105,270</b>	<b>74,269</b>
i. Otros Activos no Circulantes			<b>HACIENDA PÚBLICA/PATRIMONIO</b>		
<b>IB. Total de Activos No Circulantes (IB = a + b + c + d + e + f + g + h + i)</b>	<b>328,896</b>	<b>145,683</b>	<b>IIIA. Hacienda Pública/Patrimonio Contribuido (IIIA = a + b + c)</b>	<b>0</b>	<b>0</b>
<b>I. Total del Activo (I = IA + IB)</b>	<b>1,440,375</b>	<b>1,098,675</b>	a. Aportaciones		
			b. Donaciones de Capital		
			c. Actualización de la Hacienda Pública/Patrimonio		
			<b>IIIB. Hacienda Pública/Patrimonio Generado (IIIB = a + b + c + d + e)</b>	<b>1,335,105</b>	<b>1,024,406</b>
			a. Resultados del Ejercicio (Ahorro/ Desahorro)	949,866	670,952
			b. Resultados de Ejercicios Anteriores	385,239	353,454
			c. Revelúos		
			d. Reservas		
			e. Rectificaciones de Resultados de Ejercicios Anteriores		
			<b>IIIC. Exceso o Insuficiencia en la Actualización de la Hacienda Pública/Patrimonio (IIIC=a+b)</b>	<b>0</b>	<b>0</b>
			a. Resultado por Posición Monetaria		
			b. Resultado por Tenencia de Activos no Monetarios		
			<b>III. Total Hacienda Pública/Patrimonio (III = IIIA + IIIB + IIIC)</b>	<b>1,335,105</b>	<b>1,024,406</b>
			<b>IV. Total del Pasivo y Hacienda Pública/Patrimonio (IV = II + III)</b>	<b>1,440,375</b>	<b>1,098,675</b>

"Bajo protesta de decir verdad declaramos que los Estados Financieros y sus notas, son razonablemente correctos y son responsabilidad del emisor".

MUSEO DEL FERROCARRIL  
Estado de Situación Financiera Detallado - LDF  
Al 31 de diciembre de 2018 y al 30 de septiembre de 2019 (b)  
(PESOS)

LIC. XAVIERA ESTHER ACOSTA ESQUIVEL  
DIRECTORA GENERAL

LIC. MICHAEL ANGEL VILLEGAS GARCIA  
DIRECTOR ADMINISTRATIVO

MUSEO DEL FERROCARRIL

Informe Analítico de la Deuda Pública y Otros Pasivos - LDF

Del 1 de enero al 30 de septiembre de 2019 (b)

(PESOS)


Denominación de la Deuda Pública y Otros Pasivos (c)	Saldo al 31 de diciembre de 2018 (d)	Disposiciones del Periodo (e)	Amortizaciones del Periodo (f)	Revaluaciones, Reclasificaciones y Otros Ajustes (g)	Saldo Final del Periodo h=d+e-f+g	Pago de Intereses del Periodo (i)	Pago de Comisiones y demás costos asociados durante el Periodo (j)
<b>1. Deuda Pública (1=A+B)</b>	0	0	0	0	0	0	0
<b>A. Corto Plazo (A=a1+a2+a3)</b>	0	0	0	0	0	0	0
a1) Instituciones de Crédito	0	0	0	0	0	0	0
a2) Títulos y Valores	0	0	0	0	0	0	0
a3) Arrendamientos Financieros	0	0	0	0	0	0	0
<b>B. Largo Plazo (B=b1+b2+b3)</b>	0	0	0	0	0	0	0
b1) Instituciones de Crédito	0	0	0	0	0	0	0
b2) Títulos y Valores	0	0	0	0	0	0	0
b3) Arrendamientos Financieros	0	0	0	0	0	0	0
<b>2. Otros Pasivos</b>	197,311	6,043,822	6,135,863	0	105,271	0	0
<b>3. Total de la Deuda Pública y Otros Pasivos</b>	197,311	6,043,822	6,135,863	0	105,271	0	0
<b>4. Deuda Contingente 1 (informativo)</b>	0	0	0	0	0	0	0
A. Deuda Contingente 1	0	0	0	0	0	0	0
B. Deuda Contingente 2	0	0	0	0	0	0	0
C. Deuda Contingente XX	0	0	0	0	0	0	0
<b>5. Valor de Instrumentos Bono Cupón Cero 2 (Informativo)</b>	0	0	0	0	0	0	0
A. Instrumento Bono Cupón Cero 1	0	0	0	0	0	0	0
B. Instrumento Bono Cupón Cero 2	0	0	0	0	0	0	0
C. Instrumento Bono Cupón Cero XX	0	0	0	0	0	0	0

1. Se refiere a cualquier financiamiento sin fuente o garantía de pago definida, que sea asumida de manera solidaria o subsidiaria por las Entidades Federativas con sus Municipios, organismos descentralizados y empresas de participación estatal mayoritaria y fideicomisos, locales o municipales, y por los Municipios con sus respectivos organismos descentralizados y empresas de participación municipal mayoritaria.

2. Se refiere al valor del Bono Cupón Cero que respalda el pago de los créditos asociados al mismo (Activo).

Obligaciones a Corto Plazo (k)	Monto Contratado (l)	Plazo Pactado (m)	Tasa de Interés (n)	Comisiones y Costos Relacionados (o)	Tasa Efectiva (p)
<b>6. Obligaciones a Corto Plazo (Informativo)</b>	0	0	0	0	0
A. Crédito 1					
B. Crédito 2					
C. Crédito XX					

"Bajo protesta de decir verdad declaramos que los Estados Financieros y sus notas, son razonablemente correctos y son responsabilidad del emisor".

  
LIC. XAVIERA ESTHER ACOSTA ESQUIVEL  
DIRECTORA GENERAL

  
LIC. MICHAEL ANGEL VILLEGAS GARCIA  
DIRECTOR ADMINISTRATIVO

MUSEO DEL FERROCARRIL


Informe Analítico de Obligaciones Diferentes de Financiamientos – LDF


Del 1 de enero al 30 de septiembre de 2019 (b)

(PESOS)

Denominación de las Obligaciones Diferentes de Financiamiento	Fecha del Contrato	Fecha de inicio de operación del proyecto	Fecha de vencimiento	Monto de la inversión pactado	Plazo pactado	Monto promedio mensual del pago de la contraprestación	Monto promedio mensual del pago de la contraprestación correspondiente al pago de inversión	Monto pagado de la inversión al XX de XXXX de 20XX	Monto pagado de la inversión actualizado al XX de XXXX de 20XX	Saldo pendiente por pagar de la inversión al XX de XXXX de 20XX
(c)	(d)	(e)	(f)	(g)	(h)	(i)	(j)	(k)	(l)	(m = g - l)
<b>A. Asociaciones Público Privadas (APP's) (A=a+b+c+d)</b>	0	0	0	0	0	0	0	0	0	0
a) APP 1										0
b) APP 2										0
c) APP 3										0
d) APP XX										0
<b>B. Otros Instrumentos (B=a+b+c+d)</b>	0	0	0	0	0	0	0	0	0	0
a) Otro Instrumento 1										0
b) Otro Instrumento 2										0
c) Otro Instrumento 3										0
d) Otro Instrumento XX										0
<b>C. Total de Obligaciones Diferentes de Financiamiento (C=A+B)</b>	0	0	0	0	0	0	0	0	0	0

\*Bajo protesta de decir verdad declaramos que los Estados Financieros y sus notas, son razonablemente correctos y son responsabilidad del emisor\*.

  
 LIC. XAVIERA ESTHER ACOSTA ESQUIVEL  
 DIRECTORA GENERAL

  
 LIC. MICHAEL ÁNGEL VILLEGAS GARCÍA  
 DIRECTOR ADMINISTRATIVO

**MUSEO DEL FERROCARRIL (a)**  
**Balance Presupuestario - LDF**  
**Del 1 de Enero al 30 de septiembre de 2019 (b)**  
**(PESOS)**

Concepto (c)	Estimado/ Aprobado (d)	Devengado	Recaudado/ Pagado
<b>A. Ingresos Totales (A = A1+A2+A3)</b>	7,281,491	6,298,572	6,180,266
A1. Ingresos de Libre Disposición	7,281,491	6,298,572	6,180,266
A2. Transferencias Federales Etiquetadas	0	0	0
A3. Financiamiento Neto	0	0	0
<b>B. Egresos Presupuestarios<sup>1</sup> (B = B1+B2)</b>	7,281,491	5,399,690	5,399,690
B1. Gasto No Etiquetado (sin incluir Amortización de la Deuda Pública)	7,281,491	5,399,690	5,399,690
B2. Gasto Etiquetado (sin incluir Amortización de la Deuda Pública)			
<b>C. Remanentes del Ejercicio Anterior (C = C1 + C2)</b>		0	0
C1. Remanentes de Ingresos de Libre Disposición aplicados en el periodo			
C2. Remanentes de Transferencias Federales Etiquetadas aplicados en el periodo			
<b>I. Balance Presupuestario (I = A - B + C)</b>	0	898,881	780,575
<b>II. Balance Presupuestario sin Financiamiento Neto (II = I - A3)</b>	0	898,881	780,575
<b>III. Balance Presupuestario sin Financiamiento Neto y sin Remanentes del Ejercicio Anterior (III = II - C)</b>	0	898,881	780,575


Concepto	Aprobado	Devengado	Pagado
<b>E. Intereses, Comisiones y Gastos de la Deuda (E = E1+E2)</b>	0	0	0
E1. Intereses, Comisiones y Gastos de la Deuda con Gasto No Etiquetado			
E2. Intereses, Comisiones y Gastos de la Deuda con Gasto Etiquetado			
<b>IV. Balance Primario (IV = III - E)</b>	0	898,881	780,575

Concepto	Estimado/ Aprobado	Devengado	Recaudado/ Pagado
<b>F. Financiamiento (F = F1 + F2)</b>	0	0	0
F1. Financiamiento con Fuente de Pago de Ingresos de Libre Disposición			
F2. Financiamiento con Fuente de Pago de Transferencias Federales Etiquetadas			
<b>G. Amortización de la Deuda (G = G1 + G2)</b>	0	0	0
G1. Amortización de la Deuda Pública con Gasto No Etiquetado			
G2. Amortización de la Deuda Pública con Gasto Etiquetado			
<b>A3. Financiamiento Neto (A3 = F - G)</b>	0	0	0

Concepto	Estimado/ Aprobado	Devengado	Recaudado/ Pagado
A1. Ingresos de Libre Disposición	7,281,491	6,298,572	6,180,266
<b>A3.1 Financiamiento Neto con Fuente de Pago de Ingresos de Libre Disposición (A3.1 = F1 - G1)</b>	0	0	0
F1. Financiamiento con Fuente de Pago de Ingresos de Libre Disposición	0	0	0
G1. Amortización de la Deuda Pública con Gasto No Etiquetado	0	0	0
B1. Gasto No Etiquetado (sin incluir Amortización de la Deuda Pública)	7,281,491	5,399,690	5,399,690
C1. Remanentes de Ingresos de Libre Disposición aplicados en el periodo		0	0
<b>V. Balance Presupuestario de Recursos Disponibles (V = A1 + A3.1 - B1 + C1)</b>	0	898,881	780,575
<b>VI. Balance Presupuestario de Recursos Disponibles sin Financiamiento Neto (VI = V - A3.1)</b>	0	898,881	780,575

Concepto	Estimado/ Aprobado	Devengado	Recaudado/ Pagado
A2. Transferencias Federales Etiquetadas	0	0	0
A3.2 Financiamiento Neto con Fuente de Pago de Transferencias Federales Etiquetadas (A3.2 = F2 - G2)	0	0	0
F2. Financiamiento con Fuente de Pago de Transferencias Federales Etiquetadas	0	0	0
G2. Amortización de la Deuda Pública con Gasto Etiquetado	0	0	0
B2. Gasto Etiquetado (sin incluir Amortización de la Deuda Pública)	0	0	0
C2. Remanentes de Transferencias Federales Etiquetadas aplicados en el periodo		0	0
<b>VII. Balance Presupuestario de Recursos Etiquetados (VII = A2 + A3.2 - B2 + C2)</b>	0	0	0
<b>VIII. Balance Presupuestario de Recursos Etiquetados sin Financiamiento Neto (VIII = VII - A3.2)</b>	0	0	0

"Bajo protesta de decir verdad declaramos que los Estados Financieros y sus notas, son razonablemente correctos y son responsabilidad del emisor".



LIC. XAVIERA ESTHER ACOSTA ESQUIVEL  
DIRECTORA GENERAL



LIC. MICHAEL ÁNGEL VILLEGAS GARCÍA  
DIRECTOR ADMINISTRATIVO



**MUSEO DEL FERROCARRIL (a)**  
**Estado Analítico de Ingresos Detallado - LDF**  
**Del 1 de enero al 30 de septiembre de 2019 (b)**  
**(PESOS)**

Concepto (c)	Ingreso					Diferencia (e)
	Estimado (d)	Ampliaciones/ (Reducciones)	Modificado	Devengado	Recaudado	
<b>Ingresos de Libre Disposición</b>						
A. Impuestos			0			0
B. Cuotas y Aportaciones de Seguridad Social			0			0
C. Contribuciones de Mejoras			0			0
D. Derechos	984,300	685,980	1,670,280	1,652,180	1,652,180	667,880
E. Productos			0			0
F. Aprovechamientos			0			0
G. Ingresos por Ventas de Bienes y Servicios	0	517	517	517	517	517
H. Participaciones (H=h1+h2+h3+h4+h5+h6+h7+h8+h9+h10+h11)	0	0	0	0	0	0
h1) Fondo General de Participaciones			0			0
h2) Fondo de Fomento Municipal			0			0
h3) Fondo de Fiscalización y Recaudación			0			0
h4) Fondo de Compensación			0			0
h5) Fondo de Extracción de Hidrocarburos			0			0
h6) Impuesto Especial Sobre Producción y Servicios			0			0
h7) 0.136% de la Recaudación Federal Participable			0			0
h8) 3.17% Sobre Extracción de Petróleo			0			0
h9) Gasolinas y Diésel			0			0
h10) Fondo del Impuesto Sobre la Renta			0			0
h11) Fondo de Estabilización de los Ingresos de las Entidades Federativas			0			0
I. Incentivos Derivados de la Colaboración Fiscal (I=i1+i2+i3+i4+i5)	0	0	0	0	0	0
i1) Tenencia o Uso de Vehículos			0			0
i2) Fondo de Compensación ISAN			0			0
i3) Impuesto Sobre Automóviles Nuevos			0			0
i4) Fondo de Compensación de Repecos-Intermedios			0			0
i5) Otros Incentivos Económicos			0			0
J. Transferencias			0			0
K. Convenios	6,297,191	0	6,297,191	4,645,875	4,527,569	-1,769,623
k1) Otros Convenios y Subsidios	6,297,191	0	6,297,191	4,645,875	4,527,569	-1,769,623
L. Otros Ingresos de Libre Disposición (L=l1+l2)	0	0	0	0	0	0
l1) Participaciones en Ingresos Locales			0			0
l2) Otros Ingresos de Libre Disposición			0			0
<b>I. Total de Ingresos de Libre Disposición (I=A+B+C+D+E+F+G+H+I+J+K+L)</b>	<b>7,281,491</b>	<b>686,497</b>	<b>7,967,989</b>	<b>6,298,572</b>	<b>6,180,266</b>	<b>-1,101,226</b>
<b>Ingresos Excedentes de Ingresos de Libre Disposición</b>						
<b>Transferencias Federales Etiquetadas</b>						
A. Aportaciones (A=a1+a2+a3+a4+a5+a6+a7+a8)	0	0	0	0	0	0
a1) Fondo de Aportaciones para la Nómina Educativa y Gasto Operativo			0			0
a2) Fondo de Aportaciones para los Servicios de Salud			0			0
a3) Fondo de Aportaciones para la Infraestructura Social			0			0
a4) Fondo de Aportaciones para el Fortalecimiento de los Municipios y de las Demarcaciones Territoriales del Distrito Federal			0			0
a5) Fondo de Aportaciones Múltiples			0			0
a6) Fondo de Aportaciones para la Educación Tecnológica y de Adultos			0			0
a7) Fondo de Aportaciones para la Seguridad Pública de los Estados y del Distrito Federal			0			0
a8) Fondo de Aportaciones para el Fortalecimiento de las Entidades Federativas			0			0
B. Convenios (B=b1+b2+b3+b4)	0	0	0	0	0	0
b1) Convenios de Protección Social en Salud			0			0
b2) Convenios de Descentralización			0			0
b3) Convenios de Reasignación			0			0
b4) Otros Convenios y Subsidios			0			0
C. Fondos Distintos de Aportaciones (C=c1+c2)	0	0	0	0	0	0
c1) Fondo para Entidades Federativas y Municipios Productores de Hidrocarburos			0			0
c2) Fondo Minero			0			0
D. Transferencias, Subsidios y Subvenciones, y Pensiones y Jubilaciones			0			0
E. Otras Transferencias Federales Etiquetadas			0			0

**MUSEO DEL FERROCARRIL (a)**  
**Estado Analítico de Ingresos Detallado - LDF**  
**Del 1 de enero al 30 de septiembre de 2019 (b)**  
**(PESOS)**

Concepto (c)	Ingreso					Diferencia (e)
	Estimado (d)	Ampilaciones/ (Reducciones)	Modificado	Devengado	Recaudado	
II. Total de Transferencias Federales Etiquetadas (II = A + B + C + D + E)	0	0	0	0	0	0
III. Ingresos Derivados de Financiamientos (III = A)	0	0	0	0	0	0
A. Ingresos Derivados de Financiamientos			0			0
IV. Total de Ingresos (IV = I + II + III)	7,281,491	686,497	7,967,989	6,298,572	6,180,266	-1,101,226
<b>Datos Informativos</b>						
1. Ingresos Derivados de Financiamientos con Fuente de Pago de Ingresos de Libre Disposición			0			0
2. Ingresos Derivados de Financiamientos con Fuente de Pago de Transferencias Federales Etiquetadas			0			0
3. Ingresos Derivados de Financiamientos (3 = 1 + 2)	0	0	0	0	0	0

"Bajo protesta de decir verdad declaramos que los Estados Financieros y sus notas, son razonablemente correctos y son responsabilidad del emisor".



LIC. XAVIERA ESTHER ACOSTA ESQUIVEL  
 DIRECTORA GENERAL




LIC. MICHAEL ÁNGEL VILLEGAS GARCÍA  
 DIRECTOR ADMINISTRATIVO



**MUSEO DEL FERROCARRIL (a)**  
**Estado Analítico del Ejercicio del Presupuesto de Egresos Detallado - LDF**  
**Clasificación por Objeto del Gasto (Capítulo y Concepto)**  
**Del 1 de Enero al 30 de septiembre de 2019 (b)**  
**(PESOS)**

Concepto (c)	Egresos					Subejercicio (e)
	Aprobado (d)	Ampliaciones/ (Reducciones)	Modificado	Devengado	Pagado	
<b>II. Gasto Etiquetado (II=A+B+C+D+E+F+G+H+I)</b>	0.00	0.00	0.00	0.00	0.00	0.00
<b>A. Servicios Personales (A=a1+a2+a3+a4+a5+a6+a7)</b>	0.00	0.00	0.00	0.00	0.00	0.00
a1) Remuneraciones al Personal de Carácter Permanente	0.00	0.00	0.00	0.00	0.00	0.00
a2) Remuneraciones al Personal de Carácter Transitorio	0.00	0.00	0.00	0.00	0.00	0.00
a3) Remuneraciones Adicionales y Especiales	0.00	0.00	0.00	0.00	0.00	0.00
a4) Seguridad Social	0.00	0.00	0.00	0.00	0.00	0.00
a5) Otras Prestaciones Sociales y Económicas	0.00	0.00	0.00	0.00	0.00	0.00
a6) Previsiones	0.00	0.00	0.00	0.00	0.00	0.00
a7) Pago de Estímulos a Servidores Públicos	0.00	0.00	0.00	0.00	0.00	0.00
<b>B. Materiales y Suministros (B=b1+b2+b3+b4+b5+b6+b7+b8+b9)</b>	0.00	0.00	0.00	0.00	0.00	0.00
b1) Materiales de Administración, Emisión de Documentos y Artículos Oficiales	0.00	0.00	0.00	0.00	0.00	0.00
b2) Alimentos y Utensilios	0.00	0.00	0.00	0.00	0.00	0.00
b3) Materias Primas y Materiales de Producción y Comercialización	0.00	0.00	0.00	0.00	0.00	0.00
b4) Materiales y Artículos de Construcción y de Reparación	0.00	0.00	0.00	0.00	0.00	0.00
b5) Productos Químicos, Farmacéuticos y de Laboratorio	0.00	0.00	0.00	0.00	0.00	0.00
b6) Combustibles, Lubrificantes y Aditivos	0.00	0.00	0.00	0.00	0.00	0.00
b7) Vestuario, Blancos, Prendas de Protección y Artículos Deportivos	0.00	0.00	0.00	0.00	0.00	0.00
b8) Materiales y Suministros Para Seguridad	0.00	0.00	0.00	0.00	0.00	0.00
b9) Herramientas, Refacciones y Accesorios Menores	0.00	0.00	0.00	0.00	0.00	0.00
<b>C. Servicios Generales (C=c1+c2+c3+c4+c5+c6+c7+c8+c9)</b>	0.00	0.00	0.00	0.00	0.00	0.00
c1) Servicios Básicos	0.00	0.00	0.00	0.00	0.00	0.00
c2) Servicios de Arrendamiento	0.00	0.00	0.00	0.00	0.00	0.00
c3) Servicios Profesionales, Científicos, Técnicos y Otros Servicios	0.00	0.00	0.00	0.00	0.00	0.00
c4) Servicios Financieros, Bancarios y Comerciales	0.00	0.00	0.00	0.00	0.00	0.00
c5) Servicios de Instalación, Reparación, Mantenimiento y Conservación	0.00	0.00	0.00	0.00	0.00	0.00
c6) Servicios de Comunicación Social y Publicidad	0.00	0.00	0.00	0.00	0.00	0.00
c7) Servicios de Traslado y Viáticos	0.00	0.00	0.00	0.00	0.00	0.00
c8) Servicios Oficiales	0.00	0.00	0.00	0.00	0.00	0.00
c9) Otros Servicios Generales	0.00	0.00	0.00	0.00	0.00	0.00
<b>D. Transferencias, Asignaciones, Subsidios y Otras Ayudas</b>	0.00	0.00	0.00	0.00	0.00	0.00
d1) Transferencias Internas y Asignaciones al Sector Público	0.00	0.00	0.00	0.00	0.00	0.00
d2) Transferencias al Resto del Sector Público	0.00	0.00	0.00	0.00	0.00	0.00
d3) Subsidios y Subvenciones	0.00	0.00	0.00	0.00	0.00	0.00
d4) Ayudas Sociales	0.00	0.00	0.00	0.00	0.00	0.00
d5) Pensiones y Jubilaciones	0.00	0.00	0.00	0.00	0.00	0.00
d6) Transferencias a Fideicomisos, Mandatos y Otros Análogos	0.00	0.00	0.00	0.00	0.00	0.00
d7) Transferencias a la Seguridad Social	0.00	0.00	0.00	0.00	0.00	0.00
d8) Donativos	0.00	0.00	0.00	0.00	0.00	0.00
d9) Transferencias al Exterior	0.00	0.00	0.00	0.00	0.00	0.00
<b>E. Bienes Muebles, Inmuebles e Intangibles (E=e1+e2+e3+e4+e5+e6+e7+e8+e9)</b>	0.00	0.00	0.00	0.00	0.00	0.00
e1) Mobiliario y Equipo de Administración	0.00	0.00	0.00	0.00	0.00	0.00
e2) Mobiliario y Equipo Educativo y Recreativo	0.00	0.00	0.00	0.00	0.00	0.00
e3) Equipo e Instrumental Médico y de Laboratorio	0.00	0.00	0.00	0.00	0.00	0.00
e4) Vehículos y Equipo de Transporte	0.00	0.00	0.00	0.00	0.00	0.00
e5) Equipo de Defensa y Seguridad	0.00	0.00	0.00	0.00	0.00	0.00
e6) Maquinaria, Otros Equipos y Herramientas	0.00	0.00	0.00	0.00	0.00	0.00
e7) Activos Biológicos	0.00	0.00	0.00	0.00	0.00	0.00
e8) Bienes Inmuebles	0.00	0.00	0.00	0.00	0.00	0.00
e9) Activos Intangibles	0.00	0.00	0.00	0.00	0.00	0.00
<b>F. Inversión Pública (F=f1+f2+f3)</b>	0.00	0.00	0.00	0.00	0.00	0.00
f1) Obra Pública en Bienes de Dominio Público	0.00	0.00	0.00	0.00	0.00	0.00
f2) Obra Pública en Bienes Propios	0.00	0.00	0.00	0.00	0.00	0.00
f3) Proyectos Productivos y Acciones de Fomento	0.00	0.00	0.00	0.00	0.00	0.00
<b>G. Inversiones Financieras y Otras Provisiones (G=g1+g2+g3+g4+g5+g6+g7)</b>	0.00	0.00	0.00	0.00	0.00	0.00
g1) Inversiones Para el Fomento de Actividades Productivas	0.00	0.00	0.00	0.00	0.00	0.00
g2) Acciones y Participaciones de Capital	0.00	0.00	0.00	0.00	0.00	0.00
g3) Compra de Títulos y Valores	0.00	0.00	0.00	0.00	0.00	0.00
g4) Concesión de Préstamos	0.00	0.00	0.00	0.00	0.00	0.00
g5) Inversiones en Fideicomisos, Mandatos y Otros Análogos	0.00	0.00	0.00	0.00	0.00	0.00
Fideicomiso de Desastres Naturales (Informativo)	0.00	0.00	0.00	0.00	0.00	0.00
g6) Otras Inversiones Financieras	0.00	0.00	0.00	0.00	0.00	0.00
g7) Provisiones para Contingencias y Otras Erogaciones Especiales	0.00	0.00	0.00	0.00	0.00	0.00
<b>H. Participaciones y Aportaciones (H=h1+h2+h3)</b>	0.00	0.00	0.00	0.00	0.00	0.00
h1) Participaciones	0.00	0.00	0.00	0.00	0.00	0.00
h2) Aportaciones	0.00	0.00	0.00	0.00	0.00	0.00
h3) Convenios	0.00	0.00	0.00	0.00	0.00	0.00
<b>I. Deuda Pública (I=i1+i2+i3+i4+i5+i6+i7)</b>	0.00	0.00	0.00	0.00	0.00	0.00
i1) Amortización de la Deuda Pública	0.00	0.00	0.00	0.00	0.00	0.00
i2) Intereses de la Deuda Pública	0.00	0.00	0.00	0.00	0.00	0.00
i3) Comisiones de la Deuda Pública	0.00	0.00	0.00	0.00	0.00	0.00
i4) Gastos de la Deuda Pública	0.00	0.00	0.00	0.00	0.00	0.00
i5) Costo por Coberturas	0.00	0.00	0.00	0.00	0.00	0.00
i6) Apoyos Financieros	0.00	0.00	0.00	0.00	0.00	0.00
i7) Adeudos de Ejercicios Fiscales Anteriores (ADEFAS)	0.00	0.00	0.00	0.00	0.00	0.00
<b>III. Total de Egresos (III = I + II)</b>	<b>7,281,491.42</b>	<b>686,497.12</b>	<b>7,967,988.54</b>	<b>5,399,690.49</b>	<b>5,399,690.49</b>	<b>2,568,298.05</b>

"Bajo protesta de decir verdad declaramos que los Estados Financieros y sus notas, son razonablemente correctos y son responsabilidad del emisor".

  
 LIC. XAVIERA ESTHER ACOSTA ESQUIVEL  
 DIRECTORA GENERAL

LIC. MICHAEL ANGEL VILLEGAS GARCÍA  
 DIRECTOR ADMINISTRATIVO



**MUSEO DEL FERROCARRIL**  
**Estado Analítico del Ejercicio del Presupuesto de Egresos Detallado - LDF**  
**Clasificación Funcional (Finalidad y Función)**  
**Del 1 de Enero Al 30 de septiembre de 2019**  
**(PESOS)**

Concepto (c)	Egresos					Subejercicio (e)
	Aprobado (d)	Ampliaciones/ (Reducciones)	Modificado	Devengado	Pagado	
<b>I. Gasto No Etiquetado (I=A+B+C+D)</b>	7,281,491	686,497	7,967,989	5,399,690	5,399,690	2,568,298
<b>A. Gobierno (A=a1+a2+a3+a4+a5+a6+a7+a8)</b>	-	-	-	-	-	-
a1) Legislación	-	-	-	-	-	-
a2) Justicia	-	-	-	-	-	-
a3) Coordinación de la Política de Gobierno	-	-	-	-	-	-
a4) Relaciones Exteriores	-	-	-	-	-	-
a5) Asuntos Financieros y Hacendarios	-	-	-	-	-	-
a6) Seguridad Nacional	-	-	-	-	-	-
a7) Asuntos de Orden Público y de Seguridad Interior	-	-	-	-	-	-
a8) Otros Servicios Generales	-	-	-	-	-	-
<b>B. Desarrollo Social (B=b1+b2+b3+b4+b5+b6+b7)</b>	7,281,491	686,497	7,967,989	5,399,690	5,399,690	2,568,298
b1) Protección Ambiental	-	-	-	-	-	-
b2) Vivienda y Servicios a la Comunidad	-	-	-	-	-	-
b3) Salud	-	-	-	-	-	-
b4) Recreación, Cultura y Otras Manifestaciones Sociales	7,281,491	686,497	7,967,989	5,399,690	5,399,690	2,568,298
b5) Educación	-	-	-	-	-	-
b6) Protección Social	-	-	-	-	-	-
b7) Otros Asuntos Sociales	-	-	-	-	-	-
<b>C. Desarrollo Económico (C=c1+c2+c3+c4+c5+c6+c7+c8+c9)</b>	-	-	-	-	-	-
c1) Asuntos Económicos, Comerciales y Laborales en General	-	-	-	-	-	-
c2) Agropecuaria, Silvicultura, Pesca y Caza	-	-	-	-	-	-
c3) Combustibles y Energía	-	-	-	-	-	-
c4) Minería, Manufacturas y Construcción	-	-	-	-	-	-
c5) Transporte	-	-	-	-	-	-
c6) Comunicaciones	-	-	-	-	-	-
c7) Turismo	-	-	-	-	-	-
c8) Ciencia, Tecnología e Innovación	-	-	-	-	-	-
c9) Otras Industrias y Otros Asuntos Económicos	-	-	-	-	-	-
<b>D. Otras No Clasificadas en Funciones Anteriores (D=d1+d2+d3+d4)</b>	-	-	-	-	-	-
d1) Transacciones de la Deuda Pública / Costo Financiero de la Deuda	-	-	-	-	-	-
d2) Transferencias, Participaciones y Aportaciones Entre Diferentes Niveles y Ordenes de Gobierno	-	-	-	-	-	-
d3) Saneamiento del Sistema Financiero	-	-	-	-	-	-
d4) Adeudos de Ejercicios Fiscales Anteriores	-	-	-	-	-	-
<b>II. Gasto Etiquetado (II=A+B+C+D)</b>	-	-	-	-	-	-
<b>A. Gobierno (A=a1+a2+a3+a4+a5+a6+a7+a8)</b>	-	-	-	-	-	-
a1) Legislación	-	-	-	-	-	-
a2) Justicia	-	-	-	-	-	-
a3) Coordinación de la Política de Gobierno	-	-	-	-	-	-
a4) Relaciones Exteriores	-	-	-	-	-	-
a5) Asuntos Financieros y Hacendarios	-	-	-	-	-	-
a6) Seguridad Nacional	-	-	-	-	-	-
a7) Asuntos de Orden Público y de Seguridad Interior	-	-	-	-	-	-
a8) Otros Servicios Generales	-	-	-	-	-	-
<b>B. Desarrollo Social (B=b1+b2+b3+b4+b5+b6+b7)</b>	-	-	-	-	-	-
b1) Protección Ambiental	-	-	-	-	-	-
b2) Vivienda y Servicios a la Comunidad	-	-	-	-	-	-
b3) Salud	-	-	-	-	-	-
b4) Recreación, Cultura y Otras Manifestaciones Sociales	-	-	-	-	-	-
b5) Educación	-	-	-	-	-	-
b6) Protección Social	-	-	-	-	-	-
b7) Otros Asuntos Sociales	-	-	-	-	-	-
<b>C. Desarrollo Económico (C=c1+c2+c3+c4+c5+c6+c7+c8+c9)</b>	-	-	-	-	-	-
c1) Asuntos Económicos, Comerciales y Laborales en General	-	-	-	-	-	-
c2) Agropecuaria, Silvicultura, Pesca y Caza	-	-	-	-	-	-

c3) Combustibles y Energía	-	-	-	-	-	-
c4) Minería, Manufacturas y Construcción	-	-	-	-	-	-
c5) Transporte	-	-	-	-	-	-
c6) Comunicaciones	-	-	-	-	-	-
c7) Turismo	-	-	-	-	-	-
c8) Ciencia, Tecnología e Innovación	-	-	-	-	-	-
c9) Otras Industrias y Otros Asuntos Económicos	-	-	-	-	-	-
<b>D. Otras No Clasificadas en Funciones Anteriores (D=d1+d2+d3+d4)</b>	-	-	-	-	-	-
d1) Transacciones de la Deuda Pública / Costo Financiero de la Deuda	-	-	-	-	-	-
d2) Transferencias, Participaciones y Aportaciones Entre Diferentes Niveles y Ordenes de Gobierno	-	-	-	-	-	-
d3) Saneamiento del Sistema Financiero	-	-	-	-	-	-
d4) Adeudos de Ejercicios Fiscales Anteriores	-	-	-	-	-	-
<b>III. Total de Egresos (III = I + II)</b>	<b>7,281,491</b>	<b>686,497</b>	<b>7,967,989</b>	<b>5,399,690</b>	<b>5,399,690</b>	<b>2,568,298</b>

"Bajo protesta de decir verdad declaramos que los Estados Financieros y sus notas, son razonablemente correctos y son responsabilidad del emisor".



LIC. XAVIERA ESTHER ACOSTA ESQUIVEL  
DIRECTORA GENERAL





LIC. MICHAEL ÁNGEL VILLEGAS GARCÍA  
DIRECTOR ADMINISTRATIVO

**MUSEO DEL FERROCARRIL**  
**Estado Analítico del Ejercicio del Presupuesto de Egresos Detallado - LDF**  
**Clasificación de Servicios Personales por Categoría**  
**Del 1 de Enero al 30 de septiembre de 2019**  
**(PESOS)**

Concepto (c)	Egresos					Subejercicio (e)
	Aprobado (d)	Ampliaciones/ (Reducciones)	Modificado	Devengado	Pagado	
<b>I. Gasto No Etiquetado (I=A+B+C+D+E+F)</b>	4,898,092	- 22,708	4,875,384	3,009,952	3,009,952	1,865,432
A. Personal Administrativo y de Servicio Público	4,898,092	- 22,708	4,875,384	3,009,952	3,009,952	1,865,432
B. Magisterio	-	-	-	-	-	-
C. Servicios de Salud (C=c1+c2)	-	-	-	-	-	-
c1) Personal Administrativo	-	-	-	-	-	-
c2) Personal Médico, Paramédico y afin	-	-	-	-	-	-
D. Seguridad Pública	-	-	-	-	-	-
E. Gastos asociados a la implementación de nuevas leyes federales o reformas a las mismas (E = e1 + e2)	-	-	-	-	-	-
e1) Nombre del Programa o Ley 1	-	-	-	-	-	-
e2) Nombre del Programa o Ley 2	-	-	-	-	-	-
F. Sentencias laborales definitivas	-	-	-	-	-	-
<b>II. Gasto Etiquetado (II=A+B+C+D+E+F)</b>	-	-	-	-	-	-
A. Personal Administrativo y de Servicio Público	-	-	-	-	-	-
B. Magisterio	-	-	-	-	-	-
C. Servicios de Salud (C=c1+c2)	-	-	-	-	-	-
c1) Personal Administrativo	-	-	-	-	-	-
c2) Personal Médico, Paramédico y afin	-	-	-	-	-	-
D. Seguridad Pública	-	-	-	-	-	-
E. Gastos asociados a la implementación de nuevas leyes federales o reformas a las mismas (E = e1 + e2)	-	-	-	-	-	-
e1) Nombre del Programa o Ley 1	-	-	-	-	-	-
e2) Nombre del Programa o Ley 2	-	-	-	-	-	-
F. Sentencias laborales definitivas	-	-	-	-	-	-
<b>III. Total del Gasto en Servicios Personales (III = I + II)</b>	4,898,092	- 22,708	4,875,384	3,009,952	3,009,952	1,865,432

"Bajo protesta de decir verdad declaramos que los Estados Financieros y sus notas, son razonablemente correctos y son responsabilidad del emisor".

  
 LIC. XAVIERA ESTHER ACOSTA ESQUIVEL  
 DIRECTORA GENERAL

  
 LIC. MICHAEL ÁNGEL VILLEGAS GARCÍA  
 DIRECTOR ADMINISTRATIVO



MUSEO DEL FERROCARRIL  
SAN LUIS POTOSI  
INFORME SOBRE ESTUDIOS ACTUARIALES  
Del 01/ene/2019 al 30/sep/2019

NO  
APLICA



---

LIC. XAVIERA ESTHER ACOSTA ESQUIVEL  
DIRECTORA GENERAL



---

LIC. MICHAEL ÁNGEL VILLEGAS GARCÍA  
DIRECTOR ADMINISTRATIVO