

OF/MDFFCC-CON/001-34
SAN LUIS POTOSI, S.L.P A 10 DE NOVIEMBRE DE 2019

CP. JOAQUIN HERRÁN LÓPEZ
DIRECTOR DE CONTABILIDAD GUBERNAMENTAL
DE LA SECRETARIA DE FINANZAS.
P R E S E N T E.-

Por medio del presente le saludamos y presentamos a Usted la información del **Museo del Ferrocarril "Jesús García Corona"**, correspondiente a los Estados Financieros emitidos hasta el **31 DE OCTUBRE DE 2019**, según el índice anexo en conformidad con los Acuerdos emitidos por el CONAC, mismos que en su mayoría han sido generados con el sistema SACG.NET.

Agradecemos de antemano sus atenciones, quedando a sus órdenes y haciendo propicia la ocasión para enviarle un cordial saludo.

ATENTAMENTE



Lic. Xaviera Esther Acosta Esquivel

DIRECTORA GENERAL



Lic. Michael Ángel Villegas García

DIRECTOR ADMINISTRATIVO

2019 "Año del Centenario del Natalicio de Rafael Montejano y Aguiñaga"



MUSEO DEL FERROCARRIL
■ san luis potosi ■

OF/MDFFCC-CON/001-34
SAN LUIS POTOSI, S.L.P A 10 DE NOVIEMBRE DE 2019

CP. JOAQUIN HERRÁN LÓPEZ
DIRECTOR DE CONTABILIDAD GUBERNAMENTAL
DE LA SECRETARIA DE FINANZAS.
P R E S E N T E.-

Por medio del presente le saludamos y presentamos a Usted la información del Museo del Ferrocarril "Jesús García Corona", correspondiente a los Estados Financieros emitidos hasta el 31 DE OCTUBRE DE 2019, según el índice anexo en conformidad con los Acuerdos emitidos por el CONAC, mismos que en su mayoría han sido generados con el sistema SACG.NET.

Agradecemos de antemano sus atenciones, quedando a sus órdenes y haciendo propicia la ocasión para enviarle un cordial saludo.

ATENTAMENTE




Lic. Xaviera Esther Acosta Esquivel
DIRECTORA GENERAL


Lic. Michael Ángel Villegas García
DIRECTOR ADMINISTRATIVO

2019 "Año del Centenario del Natalicio de Rafael Montejano y Aguiñaga"

Estructura de los Estados Financieros Básicos del Ente Público

En conformidad al Acuerdo que se emite el Marco Conceptual de Contabilidad Gubernamental (MCCG), presentamos los siguientes Estados Financieros.

ÍNDICE

A) INFORMACIÓN CONTABLE

1. Estado De Actividades
2. Estado De Situación Financiera
3. Estado De Variación En La Hacienda Pública
4. Estado De Cambios En La Situación Financiera
5. Estado De Flujos De Efectivo
6. Notas A Los Estados Financieros
7. Estado Analítico Del Activo
8. Estado Analítico De La Deuda Y Otros Pasivos

B) INFORMACIÓN PRESUPUESTARIA

9. Estado Analítico de los Ingresos
10. Estado Analítico del ejercicio del Presupuesto de Egresos en Clasificación Administrativa
11. Estado Analítico del ejercicio del Presupuesto de Egresos en Clasificación Económica (Por Tipo de Gasto)
12. Estado Analítico del ejercicio del Presupuesto de Egresos en Clasificación por Objeto de Gasto (Capítulo y Concepto)
13. Estado Analítico del ejercicio del Presupuesto de Egresos por Clasificación Funcional
14. Estado Analítico del ejercicio del Presupuesto de Egresos por Fuente de Financiamiento

B) INFORMACIÓN PROGRAMÁTICA

15. Gasto por categoría programática
16. Programas y Proyectos de Inversión

000113



MUSEO DEL FERROCARRIL
"JESÚS GARCÍA CORONA"



MUSEO DEL FERROCARRIL
■ san luis potosí ■

INFORMACIÓN CONTABLE

MUSEO DEL FERROCARRIL
SAN LUIS POTOSI
 Estado de Actividades
 Del 01/ene/2019 al 31/oct/2019



Usr: contador
 Rep: rptEstadoActividades

CONCEPTO	2019	2018
INGRESOS Y OTROS BENEFICIOS		
INGRESOS DE GESTIÓN	\$1,842,840.62	\$1,101,054.09
DERECHOS	\$1,842,840.62	\$1,101,054.09
PARTICIPACIONES, APORTACIONES, CONVENIOS, INCENTIVOS DERIVADOS DE LA COLABORACION FISCAL Y FONDOS DISTINTOS DE APORTACIONES, TRANSFERENCIAS, ASIGNACIONES, SUBSIDIOS Y SUBVENCIONES, Y PENSIONES Y JUBILACIONES	\$4,989,443.70	\$5,837,787.81
PARTICIPACIONES Y APORTACIONES	\$0.00	\$1,082,500.00
CONVENIOS	\$0.00	\$1,082,500.00
TRANSFERENCIAS, ASIGNACIONES, SUBSIDIOS Y SUBVENCIONES, Y PENSIONES Y JUBILACIONES	\$4,989,443.70	\$4,755,287.81
SUBSIDIOS Y SUBVENCIONES	\$4,191,848.42	\$4,755,287.81
OTROS INGRESOS Y BENEFICIOS	\$516.80	\$0.00
OTROS INGRESOS Y BENEFICIOS VARIOS	\$516.80	\$0.00
Total de Ingresos y Otros Beneficios	\$6,832,801.12	\$6,938,841.90
GASTOS Y OTRAS PÉRDIDAS		
GASTOS DE FUNCIONAMIENTO	\$5,925,402.46	\$6,292,363.44
SERVICIOS PERSONALES	\$3,266,375.42	\$3,621,346.51
MATERIALES Y SUMINISTROS	\$250,671.82	\$403,355.24
SERVICIOS GENERALES	\$2,408,355.22	\$2,267,661.69
TRANSFERENCIAS, ASIGNACIONES, SUBSIDIOS Y OTRAS AYUDAS	\$18,000.00	\$0.00
AYUDAS SOCIALES	\$18,000.00	
PARTICIPACIONES Y APORTACIONES	\$0.00	\$0.00
INTERESES, COMISIONES Y OTROS GASTOS DE LA DEUDA PÚBLICA	\$0.00	\$0.00
OTROS GASTOS Y PÉRDIDAS EXTRAORDINARIAS	\$0.00	\$0.00
INVERSIÓN PÚBLICA	\$0.00	\$0.00
Total de Gastos y otras Pérdidas	\$5,943,402.46	\$6,292,363.44
Resultado del Ejercicio (Ahorro/Desahorro)	\$889,398.66	\$646,478.46

"Bajo protesta de decir verdad declaramos que los Estados Financieros y sus notas, son razonablemente correctos y son responsabilidad del emisor".

LIC. XAVIERA ESTHER ACOSTA ESQUIVEL
 DIRECTORA GENERAL

LIC. MICHAEL ANGEL VILLEGAS GARCIA
 DIRECTOR ADMINISTRATIVO

MUSEO DEL FERROCARRIL
SAN LUIS POTOSI
 Estado de Situación Financiera
 Al 31 de Octubre de 2019 y 2018

Usu: contador
 Rep: rptEstadoSituacionFinanciera

	2019	2018
ACTIVO		
ACTIVO CIRCULANTE	\$1,031,981.45	\$931,056.04
EFFECTIVO Y EQUIVALENTES	\$990,544.54	\$903,616.51
DERECHOS A RECIBIR EFFECTIVO O EQUIVALENTES	\$41,436.91	\$27,439.53
Total de Activos Circulantes	\$1,031,981.45	\$931,056.04
ACTIVO NO CIRCULANTE	\$352,364.23	\$157,498.08
BIENES MUEBLES	\$347,144.23	\$153,438.08
ACTIVOS INTANGIBLES	\$5,220.00	\$4,060.00
Total de Activos No Circulantes	\$352,364.23	\$157,498.08
Total de Activos	\$1,384,345.68	\$1,088,554.12



	2019	2018
PASIVO		
PASIVO CIRCULANTE	\$109,708.31	\$88,621.77
CUENTAS POR PAGAR A CORTO PLAZO	\$107,708.31	\$88,621.77
OTROS PASIVOS A CORTO PLAZO	\$2,000.00	\$0.00
Total de Pasivos Circulantes	\$109,708.31	\$88,621.77
PASIVO NO CIRCULANTE	\$0.00	\$0.00
Total de Pasivos No Circulantes	\$0.00	\$0.00
Total de Pasivos	\$109,708.31	\$88,621.77
HACIENDA PÚBLICA/ PATRIMONIO		
HACIENDA PÚBLICA/PATRIMONIO CONTRIBUIDO	\$0.00	\$0.00
HACIENDA PÚBLICA /PATRIMONIO GENERADO	\$1,274,637.37	\$999,932.35
RESULTADOS DEL EJERCICIO (AHORRO/ DESAHORRO)	\$889,398.66	\$646,478.46
RESULTADOS DE EJERCICIOS ANTERIORES	\$385,238.71	\$353,453.89
EXCESO O INSUFICIENCIA EN LA ACTUALIZACIÓN DE	\$0.00	\$0.00
Total Hacienda Pública/Patrimonio	\$1,274,637.37	\$999,932.35
Total de Pasivo y Hacienda Pública/Patrimonio	\$1,384,345.68	\$1,088,554.12

"Bajo protesta de decir verdad declaramos que los Estados Financieros y sus notas, son razonablemente correctos y son responsabilidad del emisor".

 LIC. XAVIERA ESTHER ACOSTA
 DIRECTORA GENERAL

 LIC. MICHAEL ANGEL VILLEGAS GARCIA
 DIRECTOR ADMINISTRATIVO

MUSEO DEL FERROCARRIL
SAN LUIS POTOSI


Estado de Variaciones en la Hacienda Pública
Del 01/ene/2019 Al 31/ocv/2019

Concepto	Hacienda Pública/ Patrimonio Contribuido	Hacienda Pública/ Patrimonio Generado		Exceso o Insuficiencia en la Actualización de la Hacienda Pública / Patrimonio	Total
		Ejercicios Anteriores	Del Ejercicio		
HACIENDA PÚBLICA/PATRIMONIO CONTRIBUIDO NETO 2018	\$0.00	\$0.00	\$0.00	\$0.00	\$0.00
APORTACIONES	\$0.00	\$0.00	\$0.00	\$0.00	\$0.00
DONACIONES DE CAPITAL	\$0.00	\$0.00	\$0.00	\$0.00	\$0.00
ACTUALIZACIÓN DE LA HACIENDA PÚBLICA/PATRIMONIO	\$0.00	\$0.00	\$0.00	\$0.00	\$0.00
HACIENDA PÚBLICA /PATRIMONIO GENERADO NETO 2018	\$0.00	\$353,453.89	\$646,478.46	\$0.00	\$999,932.35
RESULTADOS DEL EJERCICIO (AHORRO/ DESAHORRO)	\$0.00	\$0.00	\$646,478.46	\$0.00	\$646,478.46
RESULTADOS DE EJERCICIOS ANTERIORES	\$0.00	\$353,453.89	\$0.00	\$0.00	\$353,453.89
REVALUOS	\$0.00	\$0.00	\$0.00	\$0.00	\$0.00
RESERVAS	\$0.00	\$0.00	\$0.00	\$0.00	\$0.00
RECTIFICACIONES DE RESULTADOS DE EJERCICIOS ANTERIORES	\$0.00	\$0.00	\$0.00	\$0.00	\$0.00
EXCESO O INSUFICIENCIA EN LA ACTUALIZACIÓN DE LA HACIENDA PÚBLICA/ PATRIMONIO NETO 2018	\$0.00	\$0.00	\$0.00	\$0.00	\$0.00
RESULTADO POR POSICIÓN MONETARIA	\$0.00	\$0.00	\$0.00	\$0.00	\$0.00
RESULTADO POR TENENCIA DE ACTIVOS NO MONETARIOS	\$0.00	\$0.00	\$0.00	\$0.00	\$0.00
HACIENDA PÚBLICA / PATRIMONIO NETO FINAL 2018	\$0.00	\$353,453.89	\$646,478.46	\$0.00	\$999,932.35
CAMBIOS EN LA HACIENDA PÚBLICA/PATRIMONIO CONTRIBUIDO NETO 2019	\$0.00	\$0.00	\$0.00	\$0.00	\$0.00
APORTACIONES	\$0.00	\$0.00	\$0.00	\$0.00	\$0.00
DONACIONES DE CAPITAL	\$0.00	\$0.00	\$0.00	\$0.00	\$0.00
ACTUALIZACIÓN DE LA HACIENDA PÚBLICA/PATRIMONIO	\$0.00	\$0.00	\$0.00	\$0.00	\$0.00
VARIACIONES DE LA HACIENDA PÚBLICA / PATRIMONIO GENERADO NETO 2019	\$0.00	\$31,784.82	\$242,920.20	\$0.00	\$274,705.02
RESULTADOS DEL EJERCICIO (AHORRO/ DESAHORRO)	\$0.00	\$0.00	\$899,398.66	\$0.00	\$899,398.66
RESULTADOS DE EJERCICIOS ANTERIORES	\$0.00	\$31,784.82	-\$646,478.46	\$0.00	-\$614,693.64
REVALUOS	\$0.00	\$0.00	\$0.00	\$0.00	\$0.00
RESERVAS	\$0.00	\$0.00	\$0.00	\$0.00	\$0.00
RECTIFICACIONES DE RESULTADOS DE EJERCICIOS ANTERIORES	\$0.00	\$0.00	\$0.00	\$0.00	\$0.00
CAMBIOS EN EL EXCESO O INSUFICIENCIA EN LA ACTUALIZACIÓN DE LA HACIENDA PÚBLICA/ PATRIMONIO NETO 2019	\$0.00	\$0.00	\$0.00	\$0.00	\$0.00


MUSEO DEL FERROCARRIL
SAN LUIS POTOSI
Estado de Variaciones en la Hacienda Pública
Del 01/ene/2019 Al 31/oct/2019

Concepto	Hacienda Publica/ Patrimonio Generado			Exceso o Insuficiencia en la Actualización de la Hacienda Pública / Patrimonio	Total
	Hacienda Publica/ Patrimonio Contribuido	Ejercicios Anteriores	Ejercicio Del		
RESULTADO POR POSICIÓN MONETARIA	\$0.00	\$0.00	\$0.00	\$0.00	\$0.00
RESULTADO POR TENENCIA DE ACTIVOS NO MONETARIOS	\$0.00	\$0.00	\$0.00	\$0.00	\$0.00
HACIENDA PÚBLICA / PATRIMONIO NETO FINAL 2019	\$0.00	\$385,238.71	\$889,398.66	\$0.00	\$1,274,637.37

"Bajo protesta de decir verdad declaramos que los Estados Financieros y sus notas, son razonablemente correctos y son responsabilidad del emisor".



 LIC. XAVIERA ESTHER ACOSTA ESQUIVEL
 DIRECTORA GENERAL



 LIC. MICHAEL ANGEL VILLEGAS GARCIA
 DIRECTOR ADMINISTRATIVO

**MUSEO DEL FERROCARRIL
SAN LUIS POTOSI**
Estado de Cambios en la Situación Financiera
Del 01/ene/2019 Al 31/oct/2019

Usr: contador

Rep: rptEstadoVariacionHacienda

	<u>Origen</u>	<u>Aplicación</u>
ACTIVO		\$295,791.56
<u>ACTIVO CIRCULANTE</u>		<u>\$100,925.41</u>
EFFECTIVO Y EQUIVALENTES		\$86,928.03
DERECHOS A RECIBIR EFFECTIVO O EQUIVALENTES		\$13,997.38
<u>ACTIVO NO CIRCULANTE</u>		<u>\$194,866.15</u>
BIENES MUEBLES		\$193,706.15
ACTIVOS INTANGIBLES		\$1,160.00
PASIVO	\$21,086.54	
<u>PASIVO CIRCULANTE</u>	<u>\$21,086.54</u>	
CUENTAS POR PAGAR A CORTO PLAZO	\$19,086.54	
OTROS PASIVOS A CORTO PLAZO	\$2,000.00	
<u>PASIVO NO CIRCULANTE</u>		
HACIENDA PÚBLICA/ PATRIMONIO	\$274,705.02	
<u>HACIENDA PÚBLICA/PATRIMONIO CONTRIBUIDO</u>		
<u>HACIENDA PÚBLICA /PATRIMONIO GENERADO</u>	<u>\$274,705.02</u>	
RESULTADOS DEL EJERCICIO (AHORRO/ DESAHORRO)	\$242,920.20	
RESULTADOS DE EJERCICIOS ANTERIORES	\$31,784.82	
<u>EXCESO O INSUFICIENCIA EN LA ACTUALIZACIÓN DE LA HACIENDA PÚBLICA/ PATRIMONIO</u>		

"Bajo protesta de decir verdad declaramos que los Estados Financieros y sus notas, son razonablemente correctos y son responsabilidad del emisor".



LIC. XAVIERA ESTHER ACOSTA ESQUIVEL
DIRECTORA GENERAL



LIC. MICHAEL ÁNGEL VILLEGAS GARCÍA
DIRECTOR ADMINISTRATIVO

**MUSEO DEL FERROCARRIL
SAN LUIS POTOSI**
Estado de Flujos de Efectivo
Del 01/ene/2019 Al 31/oct/2019

Concepto	2019	2018
FLUJOS DE EFECTIVO DE LAS ACTIVIDADES DE OPERACIÓN		
ORIGEN		
DERECHOS	\$6,832,801.12	\$6,938,841.90
INGRESOS POR VENTA DE BIENES Y PRESTACIÓN DE SERVICIOS	\$1,842,840.62	\$1,101,054.09
PARTICIPACIONES Y APORTACIONES	\$516.80	\$0.00
TRANSFERENCIAS, ASIGNACIONES, SUBSIDIOS Y OTRA AYUDAS	\$0.00	\$1,082,500.00
OTROS ORÍGENES DE OPERACIÓN	\$4,989,443.70	\$4,755,287.81
	\$0.00	\$0.00
APLICACIÓN	\$6,045,519.51	\$6,385,865.84
SERVICIOS PERSONALES	\$3,266,375.42	\$3,615,670.51
MATERIALES Y SUMINISTRO	\$250,671.82	\$403,355.24
SERVICIOS GENERALES	\$2,408,355.22	\$2,267,520.01
AYUDAS SOCIALES	\$18,000.00	\$0.00
CONVENIOS	\$0.00	\$0.00
OTRAS APLICACIONES DE OPERACIÓN	\$102,117.05	\$99,320.08
FLUJOS NETOS DE EFECTIVO POR ACTIVIDADES DE OPERACIÓN	\$787,281.61	\$552,976.06
FLUJOS DE EFECTIVO DE LAS ACTIVIDADES DE INVERSIÓN		
APLICACIÓN		
BIENES MUEBLES	\$74,452.95	\$47,170.41
OTRAS APLICACIONES DE INVERSIÓN	\$73,292.95	\$43,110.41
FLUJOS NETOS DE EFECTIVO POR ACTIVIDADES DE INVERSIÓN	\$1,160.00	\$4,060.00
	-\$74,452.95	-\$47,170.41
FLUJO DE EFECTIVO DE LAS ACTIVIDADES DE FINANCIAMIENTO		
INCREMENTO/DISMINUCIÓN NETA EN EL EFECTIVO Y EQUIVALENTES AL EFECTIVO	\$712,828.66	\$505,805.65
EFFECTIVO Y EQUIVALENTES AL EFECTIVO AL INICIO DEL EJERCICIO	\$277,715.88	\$397,810.86
EFFECTIVO Y EQUIVALENTES AL EFECTIVO AL FINAL DEL EJERCICIO	\$990,544.54	\$903,616.51

"Bajo protesta de decir verdad declaramos que los Estados Financieros y sus notas, son razonablemente correctos y son responsabilidad del emisor".

LIC. XAVIERA ESTHER ACOSTA ESQUIVEL
DIRECTORA GENERAL

LIC. MICHAEL ÁNGEL VILLEGAS GARCÍA
DIRECTOR ADMINISTRATIVO



Usu: contador
Rep: rptEstadoAnaliticoDeActivosYPasivos_R

MUSEO DEL FERROCARRIL
SAN LUIS POTOSI
Estado Analitico del Activo
Del 01/ene./2019 al 31/oct./2019

Fecha y hora de Impresión 09/nov./2019 04:10 p. m.

Concepto	Saldo Inicial 1	Cargos del periodo 2	Abonos del periodo 3	Saldo Final 4(1+2-3)	Variación del Periodo (4-1)
ACTIVO	\$582,550.07	\$14,741,083.27	\$13,939,287.66	\$1,384,345.68	\$801,795.61
ACTIVO CIRCULANTE					
EFFECTIVO Y EQUIVALENTES	\$304,638.79	\$14,666,630.32	\$13,939,287.66	\$1,031,981.45	\$727,342.66
DERECHOS A RECIBIR EFFECTIVO O EQUIVALENTES	\$277,715.88	\$7,722,802.28	\$7,009,973.62	\$990,544.54	\$712,828.66
ACTIVO NO CIRCULANTE	\$26,922.91	\$6,943,828.04	\$6,929,314.04	\$41,436.91	\$14,514.00
BIENES MUEBLES	\$277,911.28	\$74,452.95	\$0.00	\$352,364.23	\$74,452.95
ACTIVOS INTANGIBLES	\$273,851.28	\$73,292.95	\$0.00	\$347,144.23	\$73,292.95
	\$4,060.00	\$1,160.00	\$0.00	\$5,220.00	\$1,160.00

"Bajo protesta de decir verdad declaramos que los Estados Financieros y sus notas, son razonablemente correctos y son responsabilidad del emisor"


LIC. XAVIERA ESTHER ACOSTA ESQUIVEL
DIRECTORA GENERAL


LIC. MICHAEL ANGEL VILLEGAS GARCIA
DIRECTOR ADMINISTRATIVO



Usr: contador
Rep: rptEstadoAnaliticoDeudaYPasivos

**MUSEO DEL FERROCARRIL
SAN LUIS POTOSI**
Estado Analitico de la Deuda y Otros Pasivos
Del 01/ene./2019 Al 31/oct./2019

Fecha y hora de Impresión 09/nov./2019 04:10 p. m.

Denominación de las Deudas	Moneda de Contratación	Institución o País Acreedor	Saldo Inicial del Periodo	Saldo Final del Periodo
DEUDA PÚBLICA				
Corto Plazo				
Deuda Interna				
Instituciones de Crédito	Peso	México	\$0.00	\$0.00
Títulos y Valores	Peso	México	\$0.00	\$0.00
Arrendamientos Financieros	Peso	México	\$0.00	\$0.00
Deuda Externa				
Organismos Financieros Internacionales	Peso	México	\$0.00	\$0.00
Deuda Bilateral	Peso	México	\$0.00	\$0.00
Títulos y Valores	Peso	México	\$0.00	\$0.00
Arrendamientos Financieros	Peso	México	\$0.00	\$0.00
Subtotal Corto Plazo	Peso	México	\$0.00	\$0.00
Largo Plazo				
Deuda Interna				
Instituciones de Crédito	Peso	México	\$0.00	\$0.00
Títulos y Valores	Peso	México	\$0.00	\$0.00
Arrendamientos Financieros	Peso	México	\$0.00	\$0.00
Deuda Externa				
Organismos Financieros Internacionales	Peso	México	\$0.00	\$0.00
Deuda Bilateral	Peso	México	\$0.00	\$0.00
Títulos y Valores	Peso	México	\$0.00	\$0.00
Arrendamientos Financieros	Peso	México	\$0.00	\$0.00
Subtotal Largo Plazo	Peso	México	\$0.00	\$0.00
Otros Pasivos				
Total Deuda y Otros Pasivos	Peso	México	\$197,311.36	\$109,708.31



Usu: contador
Rep: rptEstadoAnaliticoDeudaYPasivos

MUSEO DEL FERROCARRIL
SAN LUIS POTOSI
Estado Analitico de la Deuda y Otros Pasivos
Del 01/ene./2019 Al 31/oct./2019

Fecha y hora de Impresión | 09/nov./2019
04:10 p. m.

Denominación de las Deudas	Moneda de Contratación	Institución o País Acreedor	Saldo Inicial del Periodo	Saldo Final del Periodo
DEUDA PÚBLICA				

"Bajo protesta de decir verdad declaramos que los Estados Financieros y sus notas, son razonablemente correctos y son responsabilidad del emisor".

LIC. XAVIERA ESTHER ACOSTA ESQUIVEL
DIRECTORA GENERAL

LIC. MICHAEL ANGEL VILLEGAS GARCIA
DIRECTOR ADMINISTRATIVO



MUSEO DEL FERROCARRIL
"JESÚS GARCÍA CORONA"

000123



MUSEO DEL FERROCARRIL
■ san luis potosí ■

INFORMACIÓN PRESUPUESTARIA

Rubros de los Ingresos	Ingreso					Diferencia (6=5-1)
	Estimado (1)	Ampliaciones / (Reducciones) (2)	Modificado (3=1+2)	Devengados (4)	Recaudado (5)	
IMPUESTOS	\$0.00	\$0.00	\$0.00	\$0.00	\$0.00	0.00
CUOTAS Y APORTACIONES DE SEGURIDAD SOCIAL	\$0.00	\$0.00	\$0.00	\$0.00	\$0.00	0.00
CONTRIBUCIONES DE MEJORAS	\$0.00	\$0.00	\$0.00	\$0.00	\$0.00	0.00
DERECHOS	\$984,300.00	\$870,540.62	\$1,854,840.62	\$1,842,840.62	\$1,842,840.62	858,540.62
PRODUCTOS	\$0.00	\$0.00	\$0.00	\$0.00	\$0.00	0.00
APROVECHAMIENTOS	\$0.00	\$0.00	\$0.00	\$0.00	\$0.00	0.00
INGRESOS POR VENTA DE BIENES, PRESTACION DE SERVICIOS Y PARTICIPACIONES, APORTACIONES, CONVENIOS, INCENTIVOS DE TRANSFERENCIAS, ASIGNACIONES, SUBSIDIOS Y SUBVENCIONES	\$0.00	\$516.80	\$516.80	\$516.80	\$516.80	516.80
INGRESOS DERIVADOS DE FINANCIAMIENTOS	\$6,297,191.42	\$0.00	\$6,297,191.42	\$4,989,443.70	\$4,989,443.70	-1,307,747.72
Total	\$7,281,491.42	\$871,057.42	\$8,152,548.84	\$6,832,801.12	\$6,832,801.12	-448,690.30
Ingresos Excedentes						

Estado Analítico de Ingresos por Fuente de Financiamiento	Ingreso					Diferencia (6=5-1)
	Estimado (1)	Ampliaciones / (Reducciones) (2)	Modificado (3=1+2)	Devengados (4)	Recaudado (5)	
Ingresos del Poder Ejecutivo Federal o Estatal y de los Municipios						
IMPUESTOS	\$0.00	\$0.00	\$0.00	\$0.00	\$0.00	0.00
CUOTAS Y APORTACIONES DE SEGURIDAD SOCIAL	\$0.00	\$0.00	\$0.00	\$0.00	\$0.00	0.00
CONTRIBUCIONES DE MEJORAS	\$0.00	\$0.00	\$0.00	\$0.00	\$0.00	0.00
DERECHOS	\$984,300.00	\$870,540.62	\$1,854,840.62	\$1,842,840.62	\$1,842,840.62	858,540.62
PRODUCTOS	\$0.00	\$0.00	\$0.00	\$0.00	\$0.00	0.00
APROVECHAMIENTOS	\$0.00	\$0.00	\$0.00	\$0.00	\$0.00	0.00
PARTICIPACIONES, APORTACIONES, CONVENIOS, INCENTIVOS DE TRANSFERENCIAS, ASIGNACIONES, SUBSIDIOS Y SUBVENCION	\$0.00	\$0.00	\$0.00	\$0.00	\$0.00	0.00
	\$6,297,191.42	\$0.00	\$6,297,191.42	\$4,989,443.70	\$4,989,443.70	-1,307,747.72
Ingresos de los Entes Públicos de los Poderes Legislativo y Judicial, de los Organos Autónomos y del Sector Paraestatal o Paramunicipal, así como de las Empresas Productivas del Estado						
CUOTAS Y APORTACIONES DE SEGURIDAD SOCIAL	\$0.00	\$0.00	\$0.00	\$0.00	\$0.00	0.00
PRODUCTOS	\$0.00	\$0.00	\$0.00	\$0.00	\$0.00	0.00
INGRESOS POR VENTA DE BIENES, PRESTACION DE SERVICIOS	\$0.00	\$516.80	\$516.80	\$516.80	\$516.80	516.80
TRANSFERENCIAS, ASIGNACIONES, SUBSIDIOS Y SUBVENCION	\$0.00	\$0.00	\$0.00	\$0.00	\$0.00	0.00
Ingresos Derivados de Financiamiento						
INGRESOS DERIVADOS DE FINANCIAMIENTOS	\$0.00	\$0.00	\$0.00	\$0.00	\$0.00	0.00
Total	\$7,281,491.42	\$871,057.42	\$8,152,548.84	\$6,832,801.12	\$6,832,801.12	-448,690.30
Ingresos Excedentes						

**MUSEO DEL FERROCARRIL
SAN LUIS POTOSI**

**Estado Analítico de Ingresos
Del 01/ene./2019 Al 31/oct./2019**

LIC. XAVIERA ESTHER ACOSTA ESQUIVEL
DIRECTORA GENERAL

LIC. MICHAEL ANGEL VILLEGAS GARCIA
DIRECTOR ADMINISTRATIVO

Fecha y hora de Impresión | 09/nov./2019
04:11 p. m.

Gobierno (Federal/Estatal/Municipal) de San Luis Potosí
Estado Analítico del Ejercicio del Presupuesto de Egresos
Clasificación Administrativa
Del 01/ene/2019 Al 31/oct/2019

Concepto	Egresos					Subejercicio 6 = (3 - 4)
	Aprobado	Ampliaciones/ (Reducciones)	Modificado	Devengado	Pagado	
	1	2	3 = (1 + 2)	4	5	
Poder Ejecutivo						
Poder Legislativo						
Poder Judicial						
Órganos Autónomos						
Total del Gasto						

NO APLICA

"Bajo protesta de decir verdad declaramos que los Estados Financieros y sus notas, son razonablemente correctos y son responsabilidad del emisor".


LIC. XAVIERA ESTHER ACOSTA ESQUIVEL
 DIRECTORA GENERAL

LIC. MICHAEL ÁNGEL VILLEGAS GARCÍA
 DIRECTOR ADMINISTRATIVO

Sector Paraestatal del Gobierno (Federal/Estatal/Municipal) de San Luis Potosí						
Estado Analítico del Ejercicio del Presupuesto de Egresos						
Clasificación Administrativa						
Del 01/ene/2019 Al 31/oct/2019						
Concepto	Egresos					Subejercicio
	Aprobado	Ampliaciones/ (Reducciones)	Modificado	Devengado	Pagado	
	1	2	3 = (1 + 2)	4	5	
Entidades Paraestatales y Fideicomisos No Empresariales y No Financieros						
Instituciones Públicas de la Seguridad Social						
Entidades Paraestatales Empresariales No Financieras con Participación Estatal Mayoritaria						
Fideicomisos Empresariales No Financieros con Participación Estatal Mayoritaria						
Entidades Paraestatales Empresariales Financieras Monetarias con Participación Estatal Mayoritaria						
Entidades Paraestatales Empresariales Financieras No Monetarias con Participación Estatal Mayoritaria						
Fideicomisos Financieros Públicos con Participación Estatal Mayoritaria						
Total del Gasto						

NO APLICA

"Bajo protesta de decir verdad declaramos que los Estados Financieros y sus notas, son razonablemente correctos y son responsabilidad del emisor".


 LIC. XAVERA ESTHER ACOSTA ESQUIVEL
 DIRECTORA GENERAL


 LIC. MICHAEL ÁNGEL VILLEGAS GARCÍA
 DIRECTOR ADMINISTRATIVO



SISTEMA DE PRESUPUESTO
 Rep: rptEstadoPresupuestoEgresos-UA3_GB_SC

**MUSEO DEL FERROCARRIL
 SAN LUIS POTOSI**

Estado Analítico del Ejercicio Presupuesto de Egresos
 Clasificación Administrativa - Orden de Gobierno
 | Del 01/ene./2019 Al 31/oct./2019

Fecha y hora de Impresión | 11/nov./2019 | 10:03 a. m.

Concepto	Egresos					Subejercicio 6 = (3 - 4)
	Aprobado 1	Ampliaciones / (Reducciones) 2	Modificado 3=(1+2)	Devengado 4	Pagado 5	

TOTAL DEL GASTO	\$7,281,491.42	\$871,057.42	\$8,152,548.84	\$6,017,855.41	\$6,017,855.41	\$2,134,693.43
PODER EJECUTIVO	\$7,281,491.42	\$871,057.42	\$8,152,548.84	\$6,017,855.41	\$6,017,855.41	\$2,134,693.43

 LIC. XAVIERA ESTHER ACOSTA ESQUIVEL
 DIRECTORA GENERAL

 LIC. MICHAEL ANGEL VILLEGAS GARCIA
 DIRECTOR ADMINISTRATIVO



USEO DEL FERROCARRIL
SAN LUIS POTOSI

Estado Analítico del Ejercicio Presupuesto de Egresos
Clasificación Económica (por Tipo de Gasto)

Del 01/ene./2019 Al 31/oct./2019

Fecha y hora de Impresión | 11/nov./2019 10:04 a. m.

Usr: contador
ip:EstadoPresupuestoEgresos_CL2

00012

Concepto	Aprobado	Egresos			Pagado	Subejercicio
		Ampliaciones / (Reducciones)	Modificado	Devengado		
1 Gasto Corriente	\$7,281,491.42	\$796,602.92	\$8,078,094.34	\$5,943,402.46	\$5,943,402.46	\$2,134,691.88
2 Gasto de Capital	\$0.00	\$74,454.50	\$74,454.50	\$74,452.95	\$74,452.95	\$1.55
Total	\$7,281,491.42	\$871,057.42	\$8,152,548.84	\$6,017,855.41	\$6,017,855.41	\$2,134,693.43

LIC. XAVIERA ESTHER ACOSTA ESQUIVEL
DIRECTORA GENERAL

LIC. MICHAEL ANGEL VILLEGAS GARCIA
DIRECTOR ADMINISTRATIVO



USF: contador
 (Cap): p:IEstadofPresupuestoEgresos_CP_CTO

**MUSEO DEL FERROCARRIL
 SAN LUIS POTOSI**

**Estado Analítico del Ejercicio Presupuesto de Egresos
 Clasificación por Objeto del Gasto (Capítulo y Concepto)**

1 Del 01/ene./2019 Al 31/oct./2019

Fecha y hora de Impresión | 11/nov./2019
 10:05 a. m.

Concepto	Egresos					Subejercicio 6 = (3 - 4)
	Aprobado 1	Ampliaciones / (Reducciones) 2	Modificado 3=(1+2)	Devengado 4	Pagado 5	
SERVICIOS PERSONALES	\$4,898,092.18	-\$22,707.98	\$4,875,384.20	\$3,266,375.42	\$3,266,375.42	\$1,609,008.78
REMUNERACIONES AL PERSONAL DE CARÁCTER PERMANEN	\$3,221,654.60	\$2,303.57	\$3,223,958.17	\$2,583,710.13	\$2,583,710.13	\$640,248.04
Remuneraciones al personal de carácter transitorio	\$30,000.00	-\$30,000.00	\$0.00	\$0.00	\$0.00	\$0.00
REMUNERACIONES ADICIONALES Y ESPECIALES	\$686,583.89	\$4,988.45	\$691,572.34	\$169,142.64	\$169,142.64	\$522,429.70
SEGURIDAD SOCIAL	\$761,488.06	\$0.00	\$761,488.06	\$513,522.65	\$513,522.65	\$247,965.41
OTRAS PRESTACIONES SOCIALES Y ECONÓMICAS	\$198,365.63	\$0.00	\$198,365.63	\$0.00	\$0.00	\$198,365.63
MATERIALES Y SUMINISTRO	\$216,500.24	\$131,153.79	\$347,654.03	\$250,671.82	\$250,671.82	\$96,982.21
Materiales de administración, emisión de documentos y artículos de	\$58,000.00	\$26,161.06	\$84,161.06	\$67,031.06	\$67,031.06	\$17,120.00
MATERIAS PRIMAS Y MATERIALES DE PRODUCCIÓN Y COME	\$15,000.00	\$56,004.19	\$71,004.19	\$66,142.61	\$66,142.61	\$4,861.58
MATERIALES Y ARTÍCULOS DE CONSTRUCCIÓN Y DE REPARA	\$70,000.24	\$39,050.03	\$109,050.27	\$69,429.34	\$69,429.34	\$39,620.93
Productos químicos, farmacéuticos y de laboratorios	\$5,000.00	-\$2,411.00	\$2,589.00	\$924.71	\$924.71	\$1,664.29
COMBUSTIBLES, LUBRICANTES Y ADITIVOS	\$25,000.00	\$0.00	\$25,000.00	\$11,711.23	\$11,711.23	\$13,288.77
VESTUARIO, BLANCOS, PRENDAS DE PROTECCIÓN Y ARTÍCULO	\$3,500.00	\$20,934.59	\$24,434.59	\$18,263.25	\$18,263.25	\$6,171.34
HERRAMIENTAS, REFACCIONES Y ACCESORIOS MENORES	\$40,000.00	-\$8,575.08	\$31,424.92	\$17,169.62	\$17,169.62	\$14,255.30
SERVICIOS GENERALES	\$2,166,899.00	\$670,157.11	\$2,837,056.11	\$2,408,355.22	\$2,408,355.22	\$428,700.89
SERVICIOS BÁSICOS	\$350,000.00	-\$91,157.99	\$258,842.01	\$196,519.87	\$196,519.87	\$62,322.14
SERVICIOS DE ARRENDAMIENTO	\$40,800.00	-\$11,863.91	\$28,936.09	\$22,056.09	\$22,056.09	\$6,880.00
SERVICIOS PROFESIONALES, CIENTÍFICOS, TÉCNICOS Y OTR	\$285,000.00	\$326,907.41	\$611,907.41	\$546,263.03	\$546,263.03	\$65,644.38
SERVICIOS FINANCIEROS, BANCARIOS Y COMERCIALES	\$40,000.00	-\$16,582.33	\$23,417.67	\$19,397.79	\$19,397.79	\$4,019.88
SERVICIOS DE INSTALACIÓN, REPARACIÓN, MANTENIMIENTO	\$746,099.00	\$112,527.09	\$858,626.09	\$845,897.19	\$845,897.19	\$12,728.90
SERVICIOS DE COMUNICACIÓN SOCIAL Y PUBLICIDAD	\$11,000.00	\$108,281.03	\$119,281.03	\$99,110.40	\$99,110.40	\$20,170.63
Servicios de traslados y viáticos	\$20,000.00	-\$13,454.59	\$6,545.41	\$4,545.20	\$4,545.20	\$2,000.21
SERVICIOS OFICIALES	\$564,000.00	\$255,500.40	\$819,500.40	\$589,852.65	\$589,852.65	\$228,647.75

U.C. XAVIERA ESTHER ACOSTA ESCOBAR
 DIRECTORA GENERAL

U.C. MICHAEL ANGEL VILLEGAS GARCIA
 DIRECTOR ADMINISTRATIVO



Ufr: Contador
 RUC: 01/Estado/Presupuesto/Egresos_CP_CTO

**MUSEO DEL FERROCARRIL
 SAN LUIS POTOSI**

**Estado Analítico del Ejercicio Presupuesto de Egresos
 Clasificación por Objeto del Gasto (Capítulo y Concepto)**

Del 01/ene./2019 Al 31/oct./2019

Fecha y hora de Impresión | 11/nov./2019
 10:05 a. m.

Concepto	Egresos					Subejercicio 6 = (3 - 4)
	Aprobado 1	Ampliaciones / (Reducciones) 2	Modificado 3 = (1 + 2)	Devengado 4	Pagado 5	
OTROS SERVICIOS GENERALES	\$110,000.00	\$0.00	\$110,000.00	\$84,713.00	\$84,713.00	\$25,287.00
TRANSFERENCIAS, ASIGNACIONES, SUBSIDIOS Y OTI	\$0.00	\$18,000.00	\$18,000.00	\$18,000.00	\$18,000.00	\$0.00
AYUDAS SOCIALES	\$0.00	\$18,000.00	\$18,000.00	\$18,000.00	\$18,000.00	\$0.00
BIENES MUEBLES, INMUEBLES E INTANGIBLES	\$0.00	\$74,454.50	\$74,454.50	\$74,452.95	\$74,452.95	\$1.55
MOBILIARIO Y EQUIPO DE ADMINISTRACIÓN	\$0.00	\$38,060.28	\$38,060.28	\$38,059.00	\$38,059.00	\$1.28
MOBILIARIO Y EQUIPO EDUCACIONAL Y RECREATIVO	\$0.00	\$24,537.02	\$24,537.02	\$24,537.01	\$24,537.01	\$0.01
MAQUINARIA, OTROS EQUIPOS Y HERRAMIENTAS	\$0.00	\$10,697.20	\$10,697.20	\$10,696.94	\$10,696.94	\$0.26
ACTIVOS INTANGIBLES	\$0.00	\$1,160.00	\$1,160.00	\$1,160.00	\$1,160.00	\$0.00
Total del Gasto	\$7,281,491.42	\$871,057.42	\$8,152,548.84	\$6,017,955.41	\$6,017,955.41	\$2,134,693.43

LIC. XAVIERA ESTHER ACOSTA ESQUIVEL
 DIRECTORA GENERAL

LIC. MICHAEL ANGEL VILLEGAS GARCIA
 DIRECTOR ADMINISTRATIVO



Sr: contador
Rep: rptEstadoPresupuestoEgresos_FN3

000132

MUSEO DEL FERROCARRIL
SAN LUIS POTOSI

Estado Analítico del Ejercicio Presupuesto de Egresos
Clasificación Funcional (Finalidad y Función)

Del 01/ene./2019 Al 31/oct./2019

Fecha y hora de Impresión | 11/nov./2019
10:05 a. m.

Concepto	Egresos					Subejercicio 6 = (3 - 4)
	Aprobado 1	Ampliaciones / Reducciones) 2	Modificado 3=(1+2)	Devengado 4	Pagado 5	
DESARROLLO SOCIAL						
RECREACIÓN, CULTURA Y OTRAS MANIFESTACIONES SOCIALES	\$7,281,491.42	\$871,057.42	\$8,152,548.84	\$6,017,855.41	\$6,017,855.41	\$2,134,693.43
Total del Gasto	\$7,281,491.42	\$871,057.42	\$8,152,548.84	\$6,017,855.41	\$6,017,855.41	\$2,134,693.43

U.C. XAVIERA ESTHER ACOSTA ESQUIVEL
DIRECTORA GENERAL

U.C. MICHAEL ANGEL VILLEGAS GARCIA
DIRECTOR ADMINISTRATIVO

MUSEO DEL FERROCARRIL SAN LUIS POTOSÍ



Estado de San Luis Potosí
Comandante en Jefe
Ejercicio del Presupuesto del Presupuesto por Proyecto/Proceso - Fuente Financiamiento Del 01/ene./2019 Al 31/oct./2019

Comandante en Jefe
Ejercicio del Presupuesto del Presupuesto por Proyecto/Proceso - Fuente Financiamiento Del 01/ene./2019 Al 31/oct./2019

Fecha y hora de Impresión | 11/nov./2019 | 10:06 a. m.

Código	Ejercicio del Presupuesto	Egresos Aprobado Al 31/12/2019	Ampliaciones / (Reducciones)	Egresos Modificado	Egresos Comprometido	Egresos Devengado	Egresos Ejercido	Egresos Pagado	Egresos Subejercicio
--------	---------------------------	--------------------------------	------------------------------	--------------------	----------------------	-------------------	------------------	----------------	----------------------

01 CONSERVACION

4 RECURSOS PROPIOS

2000	MATERIALES Y SUMINISTRO	\$68,000.00	\$12,705.56	\$80,705.56	\$66,898.30	\$66,898.30	\$66,898.30	\$66,898.30	\$13,807.26
2400	MATERIALES Y ARTICULOS DE CONSTRUCCION Y DE REPARA	\$35,000.00	\$25,747.89	\$60,747.89	\$64,716.38	\$64,716.38	\$64,716.38	\$64,716.38	\$6,032.21
2460	Material eléctrico y electrónico	\$16,000.00	\$11,037.00	\$26,037.00	\$26,036.80	\$26,036.80	\$26,036.80	\$26,036.80	\$0.20
2461	Material eléctrico y electrónico	\$16,000.00	\$11,037.00	\$26,037.00	\$26,036.80	\$26,036.80	\$26,036.80	\$26,036.80	\$0.20
2480	Otros materiales y artículos de construcción y reparación	\$20,000.00	\$14,710.59	\$34,710.59	\$28,678.58	\$28,678.58	\$28,678.58	\$28,678.58	\$6,032.01
2491	Otros materiales y artículos de construcción y reparación	\$20,000.00	\$14,710.59	\$34,710.59	\$28,678.58	\$28,678.58	\$28,678.58	\$28,678.58	\$6,032.01
2900	HERRAMIENTAS, REFACCIONES Y ACCESORIOS MENORES	\$33,000.00	-\$13,042.03	\$19,957.97	\$12,182.92	\$12,182.92	\$12,182.92	\$12,182.92	\$7,775.05
2910	Herramientas menores	\$3,000.00	\$6,057.97	\$9,057.97	\$9,053.92	\$9,053.92	\$9,053.92	\$9,053.92	\$4.05
2911	Herramientas menores	\$3,000.00	\$6,057.97	\$9,057.97	\$9,053.92	\$9,053.92	\$9,053.92	\$9,053.92	\$4.05
2920	Refacciones y accesorios menores de edificios	\$1,000.00	\$2,900.00	\$3,900.00	\$2,897.00	\$2,897.00	\$2,897.00	\$2,897.00	\$1,003.00
2921	Refacciones y accesorios menores de edificios	\$1,000.00	\$2,900.00	\$3,900.00	\$2,897.00	\$2,897.00	\$2,897.00	\$2,897.00	\$1,003.00
2930	Refacciones y accesorios menores de mobiliario y equipo de admin	\$2,000.00	\$0.00	\$2,000.00	\$0.00	\$0.00	\$0.00	\$0.00	\$2,000.00
2931	Refacciones y accesorios menores de mobiliario y equipo de admin	\$2,000.00	\$0.00	\$2,000.00	\$0.00	\$0.00	\$0.00	\$0.00	\$2,000.00
2940	Refacciones y accesorios menores de equipo de cómputo y tecnolc	\$20,000.00	-\$15,000.00	\$5,000.00	\$232.00	\$232.00	\$232.00	\$232.00	\$4,768.00
2941	Refacciones y accesorios menores de equipo de cómputo y tecnolc	\$20,000.00	-\$15,000.00	\$5,000.00	\$232.00	\$232.00	\$232.00	\$232.00	\$4,768.00
2960	Refacciones y accesorios menores de equipo de transporte	\$7,000.00	-\$7,000.00	\$0.00	\$0.00	\$0.00	\$0.00	\$0.00	\$0.00
2961	Refacciones y accesorios menores de equipo de transporte	\$7,000.00	-\$7,000.00	\$0.00	\$0.00	\$0.00	\$0.00	\$0.00	\$0.00
3000	SERVICIOS GENERALES	\$172,000.00	-\$47,292.90	\$124,707.10	\$113,721.01	\$113,721.01	\$113,721.01	\$113,721.01	\$10,986.09
3600	SERVICIOS DE INSTALACION, REPARACION, MANTENIMIENTO	\$172,000.00	-\$47,292.90	\$124,707.10	\$113,721.01	\$113,721.01	\$113,721.01	\$113,721.01	\$10,986.09
3610	Conservación y mantenimiento menor de inmuebles	\$100,000.00	-\$13,957.44	\$86,042.56	\$86,041.84	\$86,041.84	\$86,041.84	\$86,041.84	\$0.72
3611	Conservación y mantenimiento menor de inmuebles	\$100,000.00	-\$13,957.44	\$86,042.56	\$86,041.84	\$86,041.84	\$86,041.84	\$86,041.84	\$0.72
3630	Instalación, reparación y mantenimiento de equipo de cómputo y te	\$18,000.00	\$0.00	\$18,000.00	\$17,144.80	\$17,144.80	\$17,144.80	\$17,144.80	\$855.20
3631	Instalación, reparación y mantenimiento de equipo de cómputo y te	\$18,000.00	\$0.00	\$18,000.00	\$17,144.80	\$17,144.80	\$17,144.80	\$17,144.80	\$855.20
3650	Reparación y mantenimiento de equipo de transporte	\$35,000.00	-\$29,504.46	\$5,495.54	\$2,820.37	\$2,820.37	\$2,820.37	\$2,820.37	\$2,675.17
3651	Reparación y mantenimiento de equipo de transporte	\$35,000.00	-\$29,504.46	\$5,495.54	\$2,820.37	\$2,820.37	\$2,820.37	\$2,820.37	\$2,675.17
3660	Reparación y mantenimiento de equipo de defensa y seguridad	\$12,000.00	-\$2,550.00	\$9,450.00	\$7,714.00	\$7,714.00	\$7,714.00	\$7,714.00	\$1,736.00
3661	Reparación y mantenimiento de equipo de defensa y seguridad	\$12,000.00	-\$2,550.00	\$9,450.00	\$7,714.00	\$7,714.00	\$7,714.00	\$7,714.00	\$1,736.00
3570	Instalación, reparación y mantenimiento de maquinaria y otros equi	\$7,000.00	-\$1,281.00	\$5,719.00	\$0.00	\$0.00	\$0.00	\$0.00	\$5,719.00
3571	Instalación, reparación y mantenimiento de maquinaria, otros equip	\$7,000.00	-\$1,281.00	\$5,719.00	\$0.00	\$0.00	\$0.00	\$0.00	\$5,719.00
	RECURSOS PROPIOS	\$240,700.00	-\$34,507.34	\$205,192.66	\$180,619.31	\$180,619.31	\$180,619.31	\$180,619.31	\$24,793.35



**MUSEO DEL FERROCARRIL
SAN LUIS POTOSI**

Logo: contador
CNP: PLEstadofinancieroPresupuestalEgresos_PY_FF

hora de Impresión 11/nov./2019
Fecha y 10:06 a. m.

Ejercicio del Presupuesto

Egresos Aprobado Al
31/12/2019

Egresos Modificado

Egresos Comprometido

Egresos Devengado

Egresos Ejercido

Egresos Pagado

Egresos Subejercicio

1300	Sueldos base al personal permanente	\$0.00	\$2,303.57	\$2,303.57	\$2,303.57	\$2,303.57	\$2,303.57	\$2,303.57	\$2,303.57	\$2,303.57	\$0.00
1131	Sueldos base al personal permanente	\$0.00	\$2,303.57	\$2,303.57	\$2,303.57	\$2,303.57	\$2,303.57	\$2,303.57	\$2,303.57	\$2,303.57	\$0.00
1200	Remuneraciones al personal de carácter transitorio	\$30,000.00	-\$30,000.00	\$0.00	\$0.00	\$0.00	\$0.00	\$0.00	\$0.00	\$0.00	\$0.00
1220	Sueldos base al personal eventual	\$30,000.00	-\$30,000.00	\$0.00	\$0.00	\$0.00	\$0.00	\$0.00	\$0.00	\$0.00	\$0.00
1221	SUELDOS BASE AL PERSONAL EVENTUAL	\$30,000.00	-\$30,000.00	\$0.00	\$0.00	\$0.00	\$0.00	\$0.00	\$0.00	\$0.00	\$0.00
1300	REMUNERACIONES ADICIONALES Y ESPECIALES	\$0.00	\$4,988.45	\$4,988.45	\$4,988.45	\$4,988.45	\$4,988.45	\$4,988.45	\$4,988.45	\$4,988.45	\$0.00
1320	Primas de vacaciones, dominical y gratificación de fin de año	\$0.00	\$4,988.45	\$4,988.45	\$4,988.45	\$4,988.45	\$4,988.45	\$4,988.45	\$4,988.45	\$4,988.45	\$0.00
1321	Primas de vacaciones, dominical y gratificación de fin de año	\$0.00	\$4,988.45	\$4,988.45	\$4,988.45	\$4,988.45	\$4,988.45	\$4,988.45	\$4,988.45	\$4,988.45	\$0.00
2000	MATERIALES Y SUMINISTRO	\$42,500.00	\$93,904.36	\$136,404.36	\$102,711.91	\$102,711.91	\$102,711.91	\$102,711.91	\$102,711.91	\$102,711.91	\$33,692.45
2100	Materiales de administración, emisión de documentos y artículo	\$26,000.00	\$20,861.24	\$46,861.24	\$39,880.90	\$39,880.90	\$39,880.90	\$39,880.90	\$39,880.90	\$39,880.90	\$6,980.34
2110	Materiales, útiles y equipos menores de oficina	\$18,500.00	\$18,742.22	\$37,242.22	\$35,269.51	\$35,269.51	\$35,269.51	\$35,269.51	\$35,269.51	\$35,269.51	\$1,972.71
2111	Materiales, útiles y equipos menores de oficina	\$18,500.00	\$18,742.22	\$37,242.22	\$35,269.51	\$35,269.51	\$35,269.51	\$35,269.51	\$35,269.51	\$35,269.51	\$1,972.71
2120	Materiales y útiles de impresión y reproducción	\$1,500.00	\$921.52	\$2,421.52	\$2,421.52	\$2,421.52	\$2,421.52	\$2,421.52	\$2,421.52	\$2,421.52	\$0.00
2121	Materiales y útiles de impresión y reproducción	\$1,500.00	\$921.52	\$2,421.52	\$2,421.52	\$2,421.52	\$2,421.52	\$2,421.52	\$2,421.52	\$2,421.52	\$0.00
2140	Materiales, útiles y equipos menores de tecnologías de la informac	\$0.00	\$750.00	\$750.00	\$742.40	\$742.40	\$742.40	\$742.40	\$742.40	\$742.40	\$7.60
2141	Materiales, útiles y equipos menores de tecnologías de la informac	\$0.00	\$750.00	\$750.00	\$742.40	\$742.40	\$742.40	\$742.40	\$742.40	\$742.40	\$7.60
2150	Material impreso e informacion digital	\$6,000.00	-\$1,000.00	\$5,000.00	\$0.00	\$0.00	\$0.00	\$0.00	\$0.00	\$0.00	\$5,000.00
2151	Material impreso e informacion digital	\$6,000.00	-\$1,000.00	\$5,000.00	\$0.00	\$0.00	\$0.00	\$0.00	\$0.00	\$0.00	\$5,000.00
2160	Material de limpieza	\$0.00	\$1,447.50	\$1,447.50	\$1,447.47	\$1,447.47	\$1,447.47	\$1,447.47	\$1,447.47	\$1,447.47	\$0.03
2161	Material de limpieza	\$0.00	\$1,447.50	\$1,447.50	\$1,447.47	\$1,447.47	\$1,447.47	\$1,447.47	\$1,447.47	\$1,447.47	\$0.03
2300	MATERIAS PRIMAS Y MATERIALES DE PRODUCCION Y COMEF	\$6,000.00	\$45,946.20	\$50,946.20	\$46,568.72	\$46,568.72	\$46,568.72	\$46,568.72	\$46,568.72	\$46,568.72	\$4,376.48
2380	Merchandias adquiridas para su comercialización	\$5,000.00	\$45,945.20	\$50,945.20	\$46,568.72	\$46,568.72	\$46,568.72	\$46,568.72	\$46,568.72	\$46,568.72	\$4,376.48
2381	MERCANCIAS ADQUIRIDAS PARA SU COMERCIALIZACION	\$5,000.00	\$45,945.20	\$50,945.20	\$46,568.72	\$46,568.72	\$46,568.72	\$46,568.72	\$46,568.72	\$46,568.72	\$4,376.48
2400	MATERIALES Y ARTICULOS DE CONSTRUCCION Y DE REPARA	\$0.00	\$18,886.00	\$18,886.00	\$18,886.00	\$18,886.00	\$18,886.00	\$18,886.00	\$18,886.00	\$18,886.00	\$11,400.00
2440	Madera y productos de madera	\$0.00	\$7,845.00	\$7,845.00	\$7,485.00	\$7,485.00	\$7,485.00	\$7,485.00	\$7,485.00	\$7,485.00	\$360.00
2441	Madera y productos de madera	\$0.00	\$7,845.00	\$7,845.00	\$7,485.00	\$7,485.00	\$7,485.00	\$7,485.00	\$7,485.00	\$7,485.00	\$360.00
2460	Material eléctrico y electrónico	\$0.00	\$11,040.00	\$11,040.00	\$0.00	\$0.00	\$0.00	\$0.00	\$0.00	\$0.00	\$11,040.00
2461	Material eléctrico y electrónico	\$0.00	\$11,040.00	\$11,040.00	\$0.00	\$0.00	\$0.00	\$0.00	\$0.00	\$0.00	\$11,040.00
2500	Productos químicos, farmacéuticos y de laboratorios	\$5,000.00	-\$2,411.00	\$2,589.00	\$924.71	\$924.71	\$924.71	\$924.71	\$924.71	\$924.71	\$1,664.29
2540	Materiales, accesorios y suministros médicos	\$5,000.00	-\$2,411.00	\$2,589.00	\$924.71	\$924.71	\$924.71	\$924.71	\$924.71	\$924.71	\$1,664.29
2541	Materiales, accesorios y suministros médicos	\$5,000.00	-\$2,411.00	\$2,589.00	\$924.71	\$924.71	\$924.71	\$924.71	\$924.71	\$924.71	\$1,664.29
2600	COMBUSTIBLES, LUBRICANTES Y ADITIVOS	\$5,000.00	\$0.00	\$5,000.00	\$900.00	\$900.00	\$900.00	\$900.00	\$900.00	\$900.00	\$4,100.00
2610	Combustibles, lubricantes y aditivos	\$5,000.00	\$0.00	\$5,000.00	\$900.00	\$900.00	\$900.00	\$900.00	\$900.00	\$900.00	\$4,100.00



MUSEO DEL FERROCARRIL SAN LUIS POTOSI

Estado Financiero del Ejercicio del Presupuesto por Proyecto/Proceso - Fuente Financiamiento Del 01/ene./2019 Al 31/oct./2019

Usuario: rptEstadoFinancieroPresupuestoEgresos_PY_FF
Rep: rptEstadoFinancieroPresupuestoEgresos_PY_FF

Fecha y hora de Impresión: 11/nov./2019 10:06 a. m.

Código	Descripción	Egresos		Egresos		Egresos		Egresos		Egresos	
		Aprobado Al 31/12/2019	Ampliaciones / (Reducciones)	Modificado	Comprometido	Devengado	Ejercido	Pagado	Subejercicio		
2611	Combustibles, lubricantes y aditivos	\$5,000.00	\$0.00	\$5,000.00	\$900.00	\$900.00	\$900.00	\$900.00	\$900.00	\$4,100.00	
2700	VESTUARIO, BLANCOS, PRENDAS DE PROTECCION Y ARTICULI	\$1,500.00	\$10,133.91	\$11,633.91	\$6,462.57	\$6,462.57	\$6,462.57	\$6,462.57	\$6,462.57	\$5,171.34	
2720	Prendas de seguridad y protección personal	\$1,500.00	\$10,133.91	\$11,633.91	\$6,462.57	\$6,462.57	\$6,462.57	\$6,462.57	\$6,462.57	\$5,171.34	
2721	Prendas de seguridad y protección personal	\$1,500.00	\$10,133.91	\$11,633.91	\$6,462.57	\$6,462.57	\$6,462.57	\$6,462.57	\$6,462.57	\$5,171.34	
2900	HERRAMIENTAS, REFACCIONES Y ACCESORIOS MENORES	\$0.00	\$490.01	\$490.01	\$490.01	\$490.01	\$490.01	\$490.01	\$490.01	\$0.00	
2940	Refacciones y accesorios menores de equipo de cómputo y tecnolc	\$0.00	\$490.01	\$490.01	\$490.01	\$490.01	\$490.01	\$490.01	\$490.01	\$0.00	
2941	Refacciones y accesorios menores de equipo de cómputo y tecnolc	\$0.00	\$490.01	\$490.01	\$490.01	\$490.01	\$490.01	\$490.01	\$490.01	\$0.00	
3000	SERVICIOS GENERALES	\$415,000.00	\$493,521.70	\$908,521.70	\$801,806.30	\$801,806.30	\$801,806.30	\$801,806.30	\$801,806.30	\$106,716.40	
3100	SERVICIOS BÁSICOS	\$20,000.00	\$32,402.00	\$52,402.00	\$48,067.00	\$48,067.00	\$48,067.00	\$48,067.00	\$48,067.00	\$4,335.00	
3110	Energía eléctrica	\$15,000.00	\$17,419.00	\$32,419.00	\$32,419.00	\$32,419.00	\$32,419.00	\$32,419.00	\$32,419.00	\$0.00	
3111	Energía eléctrica	\$15,000.00	\$17,419.00	\$32,419.00	\$32,419.00	\$32,419.00	\$32,419.00	\$32,419.00	\$32,419.00	\$0.00	
3130	Agua	\$0.00	\$14,983.00	\$14,983.00	\$13,359.00	\$13,359.00	\$13,359.00	\$13,359.00	\$13,359.00	\$1,624.00	
3131	Agua	\$0.00	\$14,983.00	\$14,983.00	\$13,359.00	\$13,359.00	\$13,359.00	\$13,359.00	\$13,359.00	\$1,624.00	
3140	Telefonia Tradicional	\$2,000.00	\$0.00	\$2,000.00	\$549.00	\$549.00	\$549.00	\$549.00	\$549.00	\$1,451.00	
3141	Telefonia tradicional	\$2,000.00	\$0.00	\$2,000.00	\$549.00	\$549.00	\$549.00	\$549.00	\$549.00	\$1,451.00	
3170	Servicios de acceso a Internet, redes y procesamiento de informaci	\$1,740.00	\$0.00	\$1,740.00	\$1,740.00	\$1,740.00	\$1,740.00	\$1,740.00	\$1,740.00	\$0.00	
3171	Servicios de acceso de Internet, redes y procesamiento de informai	\$1,740.00	\$0.00	\$1,740.00	\$1,740.00	\$1,740.00	\$1,740.00	\$1,740.00	\$1,740.00	\$0.00	
3180	Servicios postales y telegráficos	\$1,260.00	\$0.00	\$1,260.00	\$0.00	\$0.00	\$0.00	\$0.00	\$0.00	\$1,260.00	
3181	Servicios postales y telegráficos	\$1,260.00	\$0.00	\$1,260.00	\$0.00	\$0.00	\$0.00	\$0.00	\$0.00	\$1,260.00	
3200	SERVICIOS DE ARRENDAMIENTO	\$20,000.00	-\$11,863.91	\$8,136.09	\$8,136.09	\$8,136.09	\$8,136.09	\$8,136.09	\$8,136.09	\$0.00	
3230	Arrendamiento de mobiliario y equipo de administración, educacion	\$0.00	\$1,756.09	\$1,756.09	\$1,756.09	\$1,756.09	\$1,756.09	\$1,756.09	\$1,756.09	\$0.00	
3231	Arrendamiento de mobiliario y equipo de administración, educacion	\$0.00	\$1,756.09	\$1,756.09	\$1,756.09	\$1,756.09	\$1,756.09	\$1,756.09	\$1,756.09	\$0.00	
3250	Arrendamiento de equipo de transporte	\$0.00	\$6,380.00	\$6,380.00	\$6,380.00	\$6,380.00	\$6,380.00	\$6,380.00	\$6,380.00	\$0.00	
3251	Arrendamiento de equipo de transporte	\$0.00	\$6,380.00	\$6,380.00	\$6,380.00	\$6,380.00	\$6,380.00	\$6,380.00	\$6,380.00	\$0.00	
3290	Otros arrendamientos	\$20,000.00	-\$20,000.00	\$0.00	\$0.00	\$0.00	\$0.00	\$0.00	\$0.00	\$0.00	
3291	Otros arrendamientos	\$20,000.00	-\$20,000.00	\$0.00	\$0.00	\$0.00	\$0.00	\$0.00	\$0.00	\$0.00	
3300	SERVICIOS PROFESIONALES, CIENTÍFICOS, TÉCNICOS Y OTRI	\$195,000.00	\$237,423.33	\$432,423.33	\$366,894.30	\$366,894.30	\$366,894.30	\$366,894.30	\$366,894.30	\$66,529.03	
3310	Servicios legales, de contabilidad, auditoría y relacionados	\$0.00	\$15,800.00	\$15,800.00	\$11,600.00	\$11,600.00	\$11,600.00	\$11,600.00	\$11,600.00	\$4,200.00	
3311	Servicios legales, de contabilidad, auditoría y relacionados	\$0.00	\$15,800.00	\$15,800.00	\$11,600.00	\$11,600.00	\$11,600.00	\$11,600.00	\$11,600.00	\$4,200.00	
3330	Servicios de consultoría administrativa, procesos, técnicas y en tec	\$0.00	\$15,809.00	\$15,809.00	\$15,809.00	\$15,809.00	\$15,809.00	\$15,809.00	\$15,809.00	\$0.00	
3331	Servicios de consultoría administrativa, procesos, técnicas y en tec	\$0.00	\$15,809.00	\$15,809.00	\$15,809.00	\$15,809.00	\$15,809.00	\$15,809.00	\$15,809.00	\$0.00	
3340	Servicios de capacitación	\$25,000.00	-\$25,000.00	\$0.00	\$0.00	\$0.00	\$0.00	\$0.00	\$0.00	\$0.00	
3341	Servicios de capacitación	\$25,000.00	-\$25,000.00	\$0.00	\$0.00	\$0.00	\$0.00	\$0.00	\$0.00	\$0.00	



MUSEO DEL FERROCARRIL SAN LUIS POTOSI

Usr: contador

ReporteEstadoAnaliticoPresupuestoEgresos_PY_FF

Letramiento del Ejercicio del Presupuesto por Proyecto/Proceso - Fuente Financiamiento Del 01/ene./2019 Al 31/oct./2019

Fecha y hora de Impresión 11/nov./2019 10:06 a. m.

Código	Ejercicio del Presupuesto	Egresos		Egresos Comprometido	Egresos Devengado	Egresos Ejercicio	Egresos Pagado	Subejercicio
		Aprobado Al 31/12/2019	Ampliaciones / (Reducciones)					
3360	3360	\$20,000.00	\$68,667.62	\$90,613.62	\$90,613.62	\$90,613.62	\$90,613.62	\$8,054.00
3360	3360	\$20,000.00	\$68,667.62	\$90,613.62	\$90,613.62	\$90,613.62	\$90,613.62	\$8,054.00
3380	3380	\$150,000.00	-\$44,635.37	\$72,925.33	\$72,925.33	\$72,925.33	\$72,925.33	\$32,439.30
3381	3381	\$150,000.00	-\$44,635.37	\$72,925.33	\$72,925.33	\$72,925.33	\$72,925.33	\$32,439.30
3390	3390	\$0.00	\$206,782.08	\$185,946.35	\$185,946.35	\$185,946.35	\$185,946.35	\$32,439.30
3391	3391	\$0.00	\$206,782.08	\$185,946.35	\$185,946.35	\$185,946.35	\$185,946.35	\$32,439.30
3400	3400	\$10,000.00	-\$4,000.00	\$6,000.00	\$6,000.00	\$6,000.00	\$6,000.00	\$20,835.73
3410	3410	\$0.00	\$6,000.00	\$6,000.00	\$6,000.00	\$6,000.00	\$6,000.00	\$981.53
3411	3411	\$0.00	\$6,000.00	\$6,000.00	\$6,000.00	\$6,000.00	\$6,000.00	\$981.53
3440	3440	\$10,000.00	-\$10,000.00	\$0.00	\$0.00	\$0.00	\$0.00	\$881.53
3441	3441	\$10,000.00	-\$10,000.00	\$0.00	\$0.00	\$0.00	\$0.00	\$881.53
3500	3500	\$170,000.00	\$140,630.10	\$309,003.44	\$309,003.44	\$309,003.44	\$309,003.44	\$1,626.66
3520	3520	\$0.00	\$47,752.89	\$47,752.89	\$47,752.89	\$47,752.89	\$47,752.89	\$0.00
3521	3521	\$0.00	\$47,752.89	\$47,752.89	\$47,752.89	\$47,752.89	\$47,752.89	\$0.00
3530	3530	\$0.00	\$9,263.00	\$8,837.58	\$8,837.58	\$8,837.58	\$8,837.58	\$425.42
3531	3531	\$0.00	\$9,263.00	\$8,837.58	\$8,837.58	\$8,837.58	\$8,837.58	\$425.42
3580	3580	\$170,000.00	\$76,614.21	\$246,613.55	\$246,613.55	\$246,613.55	\$246,613.55	\$0.66
3581	3581	\$170,000.00	\$76,614.21	\$246,613.55	\$246,613.55	\$246,613.55	\$246,613.55	\$0.66
3590	3590	\$0.00	\$7,000.00	\$5,799.42	\$5,799.42	\$5,799.42	\$5,799.42	\$1,200.58
3591	3591	\$0.00	\$7,000.00	\$5,799.42	\$5,799.42	\$5,799.42	\$5,799.42	\$1,200.58
3600	3600	\$0.00	\$38,206.88	\$30,972.00	\$30,972.00	\$30,972.00	\$30,972.00	\$7,234.88
3650	3650	\$0.00	\$38,206.88	\$30,972.00	\$30,972.00	\$30,972.00	\$30,972.00	\$7,234.88
3651	3651	\$0.00	\$38,206.88	\$30,972.00	\$30,972.00	\$30,972.00	\$30,972.00	\$7,234.88
3700	3700	\$0.00	\$2,436.00	\$2,436.00	\$2,436.00	\$2,436.00	\$2,436.00	\$0.00
3720	3720	\$0.00	\$2,436.00	\$2,436.00	\$2,436.00	\$2,436.00	\$2,436.00	\$0.00
3721	3721	\$0.00	\$2,436.00	\$2,436.00	\$2,436.00	\$2,436.00	\$2,436.00	\$0.00
3800	3800	\$0.00	\$58,287.30	\$31,179.00	\$31,179.00	\$31,179.00	\$31,179.00	\$27,108.30
3840	3840	\$0.00	\$58,287.30	\$31,179.00	\$31,179.00	\$31,179.00	\$31,179.00	\$27,108.30
3841	3841	\$0.00	\$58,287.30	\$31,179.00	\$31,179.00	\$31,179.00	\$31,179.00	\$27,108.30
4000	4000	\$0.00	\$18,000.00	\$18,000.00	\$18,000.00	\$18,000.00	\$18,000.00	\$0.00
4400	4400	\$0.00	\$18,000.00	\$18,000.00	\$18,000.00	\$18,000.00	\$18,000.00	\$0.00
4410	4410	\$0.00	\$18,000.00	\$18,000.00	\$18,000.00	\$18,000.00	\$18,000.00	\$0.00
4411	4411	\$0.00	\$18,000.00	\$18,000.00	\$18,000.00	\$18,000.00	\$18,000.00	\$0.00



MUSEO DEL FERROCARRIL SAN LUIS POTOSI

Letatuu Analitico del Ejercicio del Presupuesto por Proyecto/Proceso - Fuente Financiamiento Del 01/ene./2019 Al 31/oct./2019

Ustr: contador
Keb: rptEstadoAnaliticoPresupuestoEgresos_PV_FF

Fecha y hora de Impresión 11/nov/2019 10:06 a. m.

Ejercicio del Presupuesto

Egresos
Aprobado Al
31/12/2019

Egresos
Modificado

Egresos
Comprometido

Egresos
Devengado

Egresos
Ejercido

Egresos
Pagado

Subejercicio

6000	BIENES MUEBLES, INMUEBLES E INTANGIBLES	\$0.00	\$72,076.60	\$72,076.60	\$72,074.95	\$72,074.95	\$72,074.95	\$72,074.95	\$72,074.95	\$1.55
6100	MOBILIARIO Y EQUIPO DE ADMINISTRACIÓN	\$0.00	\$38,060.28	\$38,060.28	\$38,059.00	\$38,059.00	\$38,059.00	\$38,059.00	\$38,059.00	\$1.28
5110	Muebles de oficina y estantería	\$0.00	\$13,916.84	\$13,916.84	\$13,916.52	\$13,916.52	\$13,916.52	\$13,916.52	\$13,916.52	\$0.32
5111	Muebles de oficina y estantería	\$0.00	\$13,916.84	\$13,916.84	\$13,916.52	\$13,916.52	\$13,916.52	\$13,916.52	\$13,916.52	\$0.32
5150	Equipos de cómputo y de tecnologías de la información	\$0.00	\$16,661.44	\$16,661.44	\$16,660.48	\$16,660.48	\$16,660.48	\$16,660.48	\$16,660.48	\$0.96
5151	Equipo de cómputo y de tecnología de la información	\$0.00	\$16,661.44	\$16,661.44	\$16,660.48	\$16,660.48	\$16,660.48	\$16,660.48	\$16,660.48	\$0.96
5190	Otro mobiliario y equipo de administración	\$0.00	\$7,482.00	\$7,482.00	\$7,482.00	\$7,482.00	\$7,482.00	\$7,482.00	\$7,482.00	\$0.00
5191	Otros mobiliarios y equipos de administración	\$0.00	\$7,482.00	\$7,482.00	\$7,482.00	\$7,482.00	\$7,482.00	\$7,482.00	\$7,482.00	\$0.00
5200	MOBILIARIO Y EQUIPO EDUCACIONAL Y RECREATIVO	\$0.00	\$24,537.02	\$24,537.02	\$24,537.01	\$24,537.01	\$24,537.01	\$24,537.01	\$24,537.01	\$0.01
5210	Equipos y aparatos audiovisuales	\$0.00	\$24,537.02	\$24,537.02	\$24,537.01	\$24,537.01	\$24,537.01	\$24,537.01	\$24,537.01	\$0.01
5211	Equipos y aparatos audiovisuales	\$0.00	\$24,537.02	\$24,537.02	\$24,537.01	\$24,537.01	\$24,537.01	\$24,537.01	\$24,537.01	\$0.01
5600	MAQUINARIA, OTROS EQUIPOS Y HERRAMIENTAS	\$0.00	\$9,479.20	\$9,479.20	\$9,478.94	\$9,478.94	\$9,478.94	\$9,478.94	\$9,478.94	\$0.26
5650	Equipo de comunicación y telecomunicación	\$0.00	\$6,925.20	\$6,925.20	\$6,925.20	\$6,925.20	\$6,925.20	\$6,925.20	\$6,925.20	\$0.00
5651	Equipo de comunicación y telecomunicación	\$0.00	\$6,925.20	\$6,925.20	\$6,925.20	\$6,925.20	\$6,925.20	\$6,925.20	\$6,925.20	\$0.00
5670	Herramientas y máquinas-herramientas	\$0.00	\$2,554.00	\$2,554.00	\$2,553.74	\$2,553.74	\$2,553.74	\$2,553.74	\$2,553.74	\$0.26
5671	Herramientas y máquinas-herramienta	\$0.00	\$2,554.00	\$2,554.00	\$2,553.74	\$2,553.74	\$2,553.74	\$2,553.74	\$2,553.74	\$0.26
	RECURSOS PROPIOS	\$487,500.00	\$654,794.36	\$1,142,294.36	\$1,001,885.18	\$1,001,885.18	\$1,001,885.18	\$1,001,885.18	\$1,001,885.18	\$140,709.20
	RECURSOS ESTATALES									
1000	SERVICIOS PERSONALES	\$4,868,092.18	\$0.00	\$4,868,092.18	\$3,259,083.40	\$3,259,083.40	\$3,259,083.40	\$3,259,083.40	\$3,259,083.40	\$1,609,008.78
1100	REMUNERACIONES AL PERSONAL DE CARÁCTER PERMANENTE	\$3,221,654.60	\$0.00	\$3,221,654.60	\$2,581,406.56	\$2,581,406.56	\$2,581,406.56	\$2,581,406.56	\$2,581,406.56	\$640,248.04
1130	Sueldos base al personal permanente	\$3,221,654.60	\$0.00	\$3,221,654.60	\$2,581,406.56	\$2,581,406.56	\$2,581,406.56	\$2,581,406.56	\$2,581,406.56	\$640,248.04
1131	Sueldos base al personal permanente	\$3,221,654.60	\$0.00	\$3,221,654.60	\$2,581,406.56	\$2,581,406.56	\$2,581,406.56	\$2,581,406.56	\$2,581,406.56	\$640,248.04
1300	REMUNERACIONES ADICIONALES Y ESPECIALES	\$686,683.89	\$0.00	\$686,683.89	\$164,164.19	\$164,164.19	\$164,164.19	\$164,164.19	\$164,164.19	\$640,248.04
1320	Primas de vacaciones, dominical y gratificación de fin de año	\$598,001.83	\$0.00	\$598,001.83	\$92,463.27	\$92,463.27	\$92,463.27	\$92,463.27	\$92,463.27	\$505,538.56
1321	Primas de vacaciones, dominical y gratificación de fin de año	\$598,001.83	\$0.00	\$598,001.83	\$92,463.27	\$92,463.27	\$92,463.27	\$92,463.27	\$92,463.27	\$505,538.56
1340	Compensaciones	\$88,582.06	\$0.00	\$88,582.06	\$71,690.92	\$71,690.92	\$71,690.92	\$71,690.92	\$71,690.92	\$16,891.14
1341	Compensaciones	\$88,582.06	\$0.00	\$88,582.06	\$71,690.92	\$71,690.92	\$71,690.92	\$71,690.92	\$71,690.92	\$16,891.14
1400	SEGURIDAD SOCIAL	\$761,488.06	\$0.00	\$761,488.06	\$513,522.65	\$513,522.65	\$513,522.65	\$513,522.65	\$513,522.65	\$247,965.41
1410	Aportaciones de seguridad social	\$761,488.06	\$0.00	\$761,488.06	\$513,522.65	\$513,522.65	\$513,522.65	\$513,522.65	\$513,522.65	\$247,965.41
1411	Aportaciones de seguridad social	\$761,488.06	\$0.00	\$761,488.06	\$513,522.65	\$513,522.65	\$513,522.65	\$513,522.65	\$513,522.65	\$247,965.41
1800	OTRAS PRESTACIONES SOCIALES Y ECONÓMICAS	\$198,365.63	\$0.00	\$198,365.63	\$0.00	\$0.00	\$0.00	\$0.00	\$0.00	\$198,365.63
1590	Otras prestaciones sociales y económicas	\$198,365.63	\$0.00	\$198,365.63	\$0.00	\$0.00	\$0.00	\$0.00	\$0.00	\$198,365.63
1591	OTRAS PRESTACIONES SOCIALES Y ECONÓMICAS	\$198,365.63	\$0.00	\$198,365.63	\$0.00	\$0.00	\$0.00	\$0.00	\$0.00	\$198,365.63



MUSEO DEL FERROCARRIL
SAN LUIS POTOSI

Rep: rptEstadoAnaliticoPresupuestoEgresos_PY_FF

Usr: contador

Fecha y hora de Impresión 11/nov./2019 10:06 a. m.

Ejercicio del Presupuesto

		Egresos Aprobado Al 31/12/2019	Ampliaciones / Reducciones	Egresos Modificado	Egresos Comprometido	Egresos Devengado	Egresos Ejercido	Egresos Pagado	Subejercicio
2000	MATERIALES Y SUMINISTRO	\$62,000.00	\$18,336.66	\$80,336.66	\$69,612.67	\$69,612.67	\$69,612.67	\$69,612.67	\$20,822.99
2100	Materiales de administración, emisión de documentos y artículo	\$32,000.00	\$5,289.82	\$37,289.82	\$27,150.16	\$27,150.16	\$27,150.16	\$27,150.16	\$10,139.66
2110	Materiales, útiles y equipos menores de oficina	\$7,500.00	\$10,021.26	\$17,521.26	\$17,520.91	\$17,520.91	\$17,520.91	\$17,520.91	\$0.35
2111	Materiales, útiles y equipos menores de oficina	\$7,500.00	\$10,021.26	\$17,521.26	\$17,520.91	\$17,520.91	\$17,520.91	\$17,520.91	\$0.35
2120	Materiales y útiles de impresión y reproducción	\$2,500.00	\$0.00	\$2,500.00	\$2,359.09	\$2,359.09	\$2,359.09	\$2,359.09	\$140.91
2121	Materiales y útiles de impresión y reproducción	\$2,500.00	\$0.00	\$2,500.00	\$2,359.09	\$2,359.09	\$2,359.09	\$2,359.09	\$140.91
2150	Material Impreso e Información digital	\$0.00	\$729.00	\$729.00	\$729.00	\$729.00	\$729.00	\$729.00	\$0.00
2151	Material Impreso e Información digital	\$0.00	\$729.00	\$729.00	\$729.00	\$729.00	\$729.00	\$729.00	\$0.00
2160	Material de limpieza	\$7,000.00	\$0.00	\$7,000.00	\$5,310.16	\$5,310.16	\$5,310.16	\$5,310.16	\$1,689.84
2161	Material de limpieza	\$7,000.00	\$0.00	\$7,000.00	\$5,310.16	\$5,310.16	\$5,310.16	\$5,310.16	\$1,689.84
2170	Materiales y útiles de enseñanza	\$15,000.00	-\$5,460.44	\$9,539.56	\$1,231.00	\$1,231.00	\$1,231.00	\$1,231.00	\$8,308.56
2171	Materiales y útiles de enseñanza	\$15,000.00	-\$5,460.44	\$9,539.56	\$1,231.00	\$1,231.00	\$1,231.00	\$1,231.00	\$8,308.56
2300	MATERIAS PRIMAS Y MATERIALES DE PRODUCCIÓN Y COMER	\$10,000.00	\$10,058.99	\$20,058.99	\$19,573.89	\$19,573.89	\$19,573.89	\$19,573.89	\$485.10
2380	Mercancías adquiridas para su comercialización	\$10,000.00	\$10,058.99	\$20,058.99	\$19,573.89	\$19,573.89	\$19,573.89	\$19,573.89	\$485.10
2381	Mercancías adquiridas para su comercialización	\$10,000.00	\$10,058.99	\$20,058.99	\$19,573.89	\$19,573.89	\$19,573.89	\$19,573.89	\$485.10
2400	MATERIALES Y ARTICULOS DE CONSTRUCCIÓN Y DE REPARAZ	\$0.00	\$96.44	\$96.44	\$0.00	\$0.00	\$0.00	\$0.00	\$96.44
2490	Otros materiales y artículos de construcción y reparación	\$0.00	\$96.44	\$96.44	\$0.00	\$0.00	\$0.00	\$0.00	\$96.44
2491	Otros materiales y artículos de construcción y reparación	\$0.00	\$96.44	\$96.44	\$0.00	\$0.00	\$0.00	\$0.00	\$96.44
2600	COMBUSTIBLES, LUBRICANTES Y ADITIVOS	\$20,000.00	\$0.00	\$20,000.00	\$10,811.23	\$10,811.23	\$10,811.23	\$10,811.23	\$9,188.77
2610	Combustibles, lubricantes y aditivos	\$20,000.00	\$0.00	\$20,000.00	\$10,811.23	\$10,811.23	\$10,811.23	\$10,811.23	\$9,188.77
2611	Combustibles, lubricantes y aditivos	\$20,000.00	\$0.00	\$20,000.00	\$10,811.23	\$10,811.23	\$10,811.23	\$10,811.23	\$9,188.77
2800	HERRAMIENTAS, REFACCIONES Y ACCESORIOS MENORES	\$0.00	\$2,890.31	\$2,890.31	\$1,977.29	\$1,977.29	\$1,977.29	\$1,977.29	\$913.02
2840	Refacciones y accesorios menores de equipo de cómputo y tecnol	\$0.00	\$2,890.31	\$2,890.31	\$1,977.29	\$1,977.29	\$1,977.29	\$1,977.29	\$913.02
2841	Refacciones y accesorios menores de equipo de cómputo y tecnol	\$0.00	\$2,890.31	\$2,890.31	\$1,977.29	\$1,977.29	\$1,977.29	\$1,977.29	\$913.02
3000	SERVICIOS GENERALES	\$964,899.00	-\$23,310.70	\$941,588.30	\$849,896.45	\$849,896.45	\$849,896.45	\$849,896.45	\$91,691.85
3100	SERVICIOS BÁSICOS	\$330,000.00	-\$123,569.99	\$206,430.01	\$148,452.87	\$148,452.87	\$148,452.87	\$148,452.87	\$57,987.14
3110	Energía eléctrica	\$269,120.00	-\$121,589.99	\$147,530.01	\$125,736.08	\$125,736.08	\$125,736.08	\$125,736.08	\$21,794.93
3111	Energía eléctrica	\$269,120.00	-\$121,589.99	\$147,530.01	\$125,736.08	\$125,736.08	\$125,736.08	\$125,736.08	\$21,794.93
3130	Agua	\$20,000.00	\$0.00	\$20,000.00	\$15,681.13	\$15,681.13	\$15,681.13	\$15,681.13	\$4,318.87
3131	Agua	\$20,000.00	\$0.00	\$20,000.00	\$15,681.13	\$15,681.13	\$15,681.13	\$15,681.13	\$4,318.87
3140	Telefonía Tradicional	\$20,000.00	-\$1,000.00	\$19,000.00	\$4,932.66	\$4,932.66	\$4,932.66	\$4,932.66	\$14,067.34
3141	Telefonía tradicional	\$20,000.00	-\$1,000.00	\$19,000.00	\$4,932.66	\$4,932.66	\$4,932.66	\$4,932.66	\$14,067.34
3170	Servicios de acceso a Internet, redes y procesamiento de informac	\$20,880.00	-\$1,334.00	\$19,546.00	\$1,740.00	\$1,740.00	\$1,740.00	\$1,740.00	\$17,806.00



MUSEO DEL FERROCARRIL SAN LUIS POTOSI

Estado de Cuenta del Ejercicio del Presupuesto por Proyecto/Proceso - Fuente Financiamiento Del 01/ene./2019 Al 31/oct./2019

Fecha y hora de Impresión 11/nov./2019 10:05 a. m.

Repr: rptEstadoAnalticoPresupuestoEgresos_PY_FF

Código	Descripción	Egresos		Egresos		Egresos		Egresos		Egresos	
		Aprobado Al 31/12/2019	Ampliaciones / (Reducciones)	Modificado	Comprometido	Devengado	Ejercido	Pagado	Subejercicio		
3171	Servicios de acceso de Internet, redes y procesamiento de informar	\$20,880.00	-\$1,334.00	\$19,546.00	\$1,740.00	\$1,740.00	\$1,740.00	\$1,740.00	\$17,806.00		
3180	Servicios postales y telefónicos	\$0.00	\$363.00	\$363.00	\$363.00	\$363.00	\$363.00	\$363.00	\$0.00		
3181	Servicios postales y telefónicos	\$0.00	\$363.00	\$363.00	\$363.00	\$363.00	\$363.00	\$363.00	\$0.00		
3200	SERVICIOS DE ARRENDAMIENTO	\$20,800.00	\$0.00	\$20,800.00	\$13,920.00	\$13,920.00	\$13,920.00	\$13,920.00	\$6,880.00		
3230	Arrendamiento de mobiliario y equipo de administración, educacion	\$20,800.00	\$0.00	\$20,800.00	\$13,920.00	\$13,920.00	\$13,920.00	\$13,920.00	\$6,880.00		
3231	Arrendamiento de mobiliario y equipo de administración, educacion	\$20,800.00	\$0.00	\$20,800.00	\$13,920.00	\$13,920.00	\$13,920.00	\$13,920.00	\$6,880.00		
3300	SERVICIOS PROFESIONALES, CIENTÍFICOS, TÉCNICOS Y OTRO	\$90,000.00	\$77,231.67	\$167,231.67	\$167,116.32	\$167,116.32	\$167,116.32	\$167,116.32	\$116.35		
3310	Servicios legales, de contabilidad, auditoría y relacionados	\$0.00	\$5,800.00	\$5,800.00	\$5,800.00	\$5,800.00	\$5,800.00	\$5,800.00	\$0.00		
3311	Servicios legales, de contabilidad, auditoría y relacionados	\$0.00	\$5,800.00	\$5,800.00	\$5,800.00	\$5,800.00	\$5,800.00	\$5,800.00	\$0.00		
3330	Servicios de consultoría administrativa, procesos, técnicas y en tec	\$0.00	\$2,726.00	\$2,726.00	\$2,726.00	\$2,726.00	\$2,726.00	\$2,726.00	\$0.00		
3331	Servicios de consultoría administrativa, procesos, técnicas y en tec	\$0.00	\$2,726.00	\$2,726.00	\$2,726.00	\$2,726.00	\$2,726.00	\$2,726.00	\$0.00		
3360	Servicios de apoyo administrativo, traducción, fotocopiado e impres	\$0.00	\$5,061.20	\$5,061.20	\$4,946.20	\$4,946.20	\$4,946.20	\$4,946.20	\$115.00		
3361	Servicios de apoyo administrativo, fotocopiado e impresión	\$0.00	\$5,061.20	\$5,061.20	\$4,946.20	\$4,946.20	\$4,946.20	\$4,946.20	\$115.00		
3380	Servicios de vigilancia	\$90,000.00	\$53,936.98	\$143,936.98	\$143,936.64	\$143,936.64	\$143,936.64	\$143,936.64	\$0.34		
3381	Servicios de vigilancia	\$90,000.00	\$53,936.98	\$143,936.98	\$143,936.64	\$143,936.64	\$143,936.64	\$143,936.64	\$0.34		
3390	Servicios profesionales, científicos y técnicos integrales	\$0.00	\$9,707.49	\$9,707.49	\$9,707.48	\$9,707.48	\$9,707.48	\$9,707.48	\$0.01		
3391	Servicios profesionales, científicos y técnicos integrales	\$0.00	\$9,707.49	\$9,707.49	\$9,707.48	\$9,707.48	\$9,707.48	\$9,707.48	\$0.01		
3400	SERVICIOS FINANCIEROS, BANCARIOS Y COMERCIALES	\$10,000.00	\$5,584.73	\$15,584.73	\$14,279.32	\$14,279.32	\$14,279.32	\$14,279.32	\$1,306.41		
3410	Servicios financieros y bancarios	\$10,000.00	\$922.37	\$10,922.37	\$9,616.96	\$9,616.96	\$9,616.96	\$9,616.96	\$1,305.41		
3411	Servicios financieros y bancarios	\$10,000.00	\$922.37	\$10,922.37	\$9,616.96	\$9,616.96	\$9,616.96	\$9,616.96	\$1,305.41		
3450	Seguro de bienes patrimoniales	\$0.00	\$4,662.36	\$4,662.36	\$4,662.36	\$4,662.36	\$4,662.36	\$4,662.36	\$0.00		
3451	Seguro de bienes patrimoniales	\$0.00	\$4,662.36	\$4,662.36	\$4,662.36	\$4,662.36	\$4,662.36	\$4,662.36	\$0.00		
3600	SERVICIOS DE INSTALACIÓN, REPARACIÓN, MANTENIMIENTO	\$404,099.00	\$10.89	\$404,109.89	\$403,993.74	\$403,993.74	\$403,993.74	\$403,993.74	\$116.16		
3510	Conservación y mantenimiento menor de inmuebles	\$0.00	\$522.00	\$522.00	\$406.00	\$406.00	\$406.00	\$406.00	\$116.00		
3511	Conservación y mantenimiento menor de inmuebles	\$0.00	\$522.00	\$522.00	\$406.00	\$406.00	\$406.00	\$406.00	\$116.00		
3520	Instalación, reparación y mantenimiento de mobiliario y equipo de a	\$0.00	\$50.00	\$50.00	\$50.00	\$50.00	\$50.00	\$50.00	\$0.00		
3521	Instalación, reparación y mantenimiento de mobiliario y equipo de a	\$0.00	\$50.00	\$50.00	\$50.00	\$50.00	\$50.00	\$50.00	\$0.00		
3530	Instalación, reparación y mantenimiento de equipo de cómputo y te	\$0.00	\$3,248.00	\$3,248.00	\$3,248.00	\$3,248.00	\$3,248.00	\$3,248.00	\$0.00		
3531	Instalación, reparación y mantenimiento de equipo de cómputo y te	\$0.00	\$3,248.00	\$3,248.00	\$3,248.00	\$3,248.00	\$3,248.00	\$3,248.00	\$0.00		
3580	Servicios de limpieza y manejo de desechos	\$404,099.00	-\$11,233.11	\$392,865.89	\$392,865.74	\$392,865.74	\$392,865.74	\$392,865.74	\$0.15		
3581	Servicios de limpieza y manejo de desechos	\$404,099.00	-\$11,233.11	\$392,865.89	\$392,865.74	\$392,865.74	\$392,865.74	\$392,865.74	\$0.15		
3590	Servicios de jardinería y fumigación	\$0.00	\$7,424.00	\$7,424.00	\$7,424.00	\$7,424.00	\$7,424.00	\$7,424.00	\$0.00		
3591	Servicios de jardinería y fumigación	\$0.00	\$7,424.00	\$7,424.00	\$7,424.00	\$7,424.00	\$7,424.00	\$7,424.00	\$0.00		



USEO DEL FERROCARRIL
SAN LUIS POTOSI

Letauu Municipal del Ejercicio del Presupuesto por Proyecto/Proceso - Fuente Financiamiento Del 01/ene./2019 Al 31/oct./2019

Fecha y hora de Impresión 11/nov./2019 10:06 a. m.

Ejercicio del Presupuesto

Egresos Aprobado Al 31/12/2019 Ampliaciones / Reducciones Egresos Modificado Egresos Comprometido Egresos Devengado Egresos Ejercido Egresos Pagado Subejercicio

Table with columns: Code, Description, Egresos Aprobado Al 31/12/2019, Ampliaciones / Reducciones, Egresos Modificado, Egresos Comprometido, Egresos Devengado, Egresos Ejercido, Egresos Pagado, Subejercicio. Rows include categories like MATERIALES Y SUMINISTRO, RECURSOS ESTATALES, RECURSOS PROPIOS, SERVICIOS FINANCIEROS, etc.



MUSEO DEL FERROCARRIL
SAN LUIS POTOSI

Estado Anual del Ejercicio del Presupuesto por Proyecto/Proceso - Fuente Financiamiento Del 01/ene./2019 Al 31/oct./2019

Rep: rptEstadoAnualicoPresupuestoEgresos_PY_FF

Fecha y hora de Impresión 11/nov./2019 10:06 a. m.

Ejercicio del Presupuesto	Egresos		Egresos Modificado	Egresos Comprometido	Egresos Devengado	Egresos Ejercido	Egresos Pagado	Subejercicio
	Aprobado Al 31/12/2019	Ampliaciones / (Reducciones)						
3821 Gastos de orden social y cultural	\$200,000.00	-\$35,517.22	\$164,482.78	\$86,950.12	\$86,950.12	\$86,950.12	\$86,950.12	\$77,532.66
3840 Exposiciones	\$180,000.00	-\$25,800.57	\$154,199.43	\$35,865.54	\$35,865.54	\$35,865.54	\$35,865.54	\$118,333.89
3841 Exposiciones	\$180,000.00	-\$25,800.57	\$154,199.43	\$35,865.54	\$35,865.54	\$35,865.54	\$35,865.54	\$118,333.89
RECURSOS ESTATALES	\$581,000.00	-\$17,304.38	\$563,695.62	\$171,828.47	\$171,828.47	\$171,828.47	\$171,828.47	\$195,805.95

ACTIVIDADES \$517,000.00 \$238,860.69 \$55,860.69 \$635,553.14 \$635,553.14 \$635,553.14 \$635,553.14 \$220,307.55

Total Final \$1,281,491.42 \$871,057.42 \$5,152,548.84 \$6,017,855.41 \$6,017,855.41 \$6,017,855.41 \$2,134,693.43

LIC. XAVIERA ESTHER ACOSTA ESQUIVEL
DIRECTORA GENERAL

LIC. MICHAEL ANGEL VILLEGAS GARCIA
DIRECTOR ADMINISTRATIVO



MUSEO DEL FERROCARRIL
"JESÚS GARCÍA CORONA"



MUSEO DEL FERROCARRIL
■ san luis potosí ■

INFORMACIÓN PROGRAMÁTICA

**USEO DEL FERROCARRIL
SAN LUIS POTOSI**
Gasto por Categoría Programática
Del 01/ene./2019 Al 31/oct./2019

Fecha y hora de Impresión 11/nov./2019 10:07 a. m.

Programas	Concepto	Egresos				Subejercicio 6 = (3 - 4)
		Aprobado 1	Ampliaciones / (Reducciones) 2	Modificado 3=(1+2)	Devengado 4	

Desempeño de las Funciones							
Prestación de Servicios Públicos		\$7,281,491.42	\$871,057.42	\$8,152,548.84	\$6,017,855.41	\$6,017,855.41	\$2,134,693.43
Desempeño de las Funciones		\$7,281,491.42	\$871,057.42	\$8,152,548.84	\$6,017,855.41	\$6,017,855.41	\$2,134,693.43

Total del Gasto \$7,281,491.42 \$871,057.42 \$8,152,548.84 \$6,017,855.41 \$6,017,855.41 \$2,134,693.43

LIC. XAVIERA ESTHER ACOSTA ESQUIVEL
DIRECTORA GENERAL

LIC. MICHAEL ANGEL VILLEGAS GARCIA
DIRECTOR ADMINISTRATIVO

MUSEO DEL FERROCARRIL
SAN LUIS POTOSI
PROGRAMAS Y PROYECTOS DE INVERSION
Del 01/ene/2019 Al 31/oct/2019

NO APLICA

"Bajo protesta de decir verdad declaramos que los Estados Financieros y sus notas, son razonablemente correctos y son responsabilidad del emisor".



LIC. XAMIERA ESTHER ACOSTA ESQUIVEL
DIRECTORA GENERAL



LIC. MICHAEL ÁNGEL VILLEGAS GARCIA
DIRECTOR ADMINISTRATIVO