


OF/MDFCC-CONTA/023-2020  
SAN LUIS POTOSI, S.L.P A 09 DE NOVIEMBRE DE 2020

CP. JOAQUIN HERRÁN LÓPEZ  
DIRECTOR DE CONTABILIDAD GUBERNAMENTAL  
DE LA SECRETARIA DE FINANZAS.  
PRESENTE.-

Por medio del presente le saludamos y presentamos a Usted la información del **Museo del Ferrocarril "Jesús García Corona"**, correspondiente a los Estados Financieros emitidos al cierre del **31 de octubre de 2020**, según el índice anexo en conformidad con los Acuerdos emitidos por el CONAC, mismos que en su mayoría han sido generados con el sistema SACG.NET.

Agradecemos de antemano sus atenciones, quedando a sus órdenes y haciendo propicia la ocasión para enviarle un cordial saludo.

ATENTAMENTE



Lic. Xaviera Esther Acosta Esquivel


DIRECTORA GENERAL

P.A. 

Lic. Michael Ángel Villegas García

DIRECTOR ADMINISTRATIVO

*"2020, Año De La Cultura Para La Erradicación Del Trabajo Infantil"*



## Estructura de los Estados Financieros Básicos del Ente Público

En conformidad al Acuerdo que se emite el Marco Conceptual de Contabilidad Gubernamental (MCCG), presentamos los siguientes Estados Financieros.

### ÍNDICE

#### A) Información Contable

1. Estado De Actividades
2. Estado De Situación Financiera
3. Estado De Variación En La Hacienda Pública
4. Estado De Cambios En La Situación Financiera
5. Estado De Flujos De Efectivo
6. Notas A Los Estados Financieros
7. Estado Analítico Del Activo
8. Estado Analítico De La Deuda Y Otros Pasivos

#### B) Información Presupuestaria

9. Estado Analítico de los Ingresos
10. Estado Analítico del ejercicio del Presupuesto de Egresos en Clasificación Administrativa
11. Estado Analítico del ejercicio del Presupuesto de Egresos en Clasificación Económica (por Tipo de Gasto)
12. Estado Analítico del ejercicio del Presupuesto de Egresos en Clasificación por Objeto de Gasto (Capítulo y Concepto)
13. Estado Analítico del ejercicio del Presupuesto de Egresos por Clasificación Funcional
14. Estado Analítico del ejercicio del Presupuesto de Egresos por Fuente de Financiamiento

#### B) Información Programática

15. Gasto por categoría programática
16. Programas y Proyectos de Inversión



MUSEO DEL FERROCARRIL  
"JESÚS GARCÍA CORONA"



# INFORMACIÓN CONTABLE

**MUSEO DEL FERROCARRIL**  
**SAN LUIS POTOSI**  
 Estado de Situación Financiera  
 Al 31 de octubre de 2020 y 2019



MUSEO DEL FERROCARRIL  
 San Luis Potosí

Usu: contador  
 Rep: rptEstadoSituacionFinanciera

	2020	2019		2020	2019
<b>ACTIVO</b>			<b>PASIVO</b>		
<u>ACTIVO CIRCULANTE</u>	\$593,445.75	\$1,031,982.00	<u>PASIVO CIRCULANTE</u>	\$108,531.58	\$109,708.00
EFFECTIVO Y EQUIVALENTES	\$450,875.31	\$990,545.00	CUENTAS POR PAGAR A CORTO PLAZO	\$106,531.58	\$107,708.00
DERECHOS A RECIBIR EFECTIVO O EQUIVALENTES	\$142,570.44	\$41,437.00	OTROS PASIVOS A CORTO PLAZO	\$2,000.00	\$2,000.00
<b>Total de Activos Circulantes</b>	<b>\$593,445.75</b>	<b>\$1,031,982.00</b>	<b>Total de Pasivos Circulantes</b>	<b>\$108,531.58</b>	<b>\$109,708.00</b>
<u>ACTIVO NO CIRCULANTE</u>	\$416,627.74	\$352,364.00	<u>PASIVO NO CIRCULANTE</u>	\$0.00	\$0.00
BIENES MUEBLES	\$409,667.74	\$347,144.00	Total de Pasivos No Circulantes	\$0.00	\$0.00
ACTIVOS INTANGIBLES	\$6,960.00	\$5,220.00			
<b>Total de Activos No Circulantes</b>	<b>\$416,627.74</b>	<b>\$352,364.00</b>			
<b>Total de Activos</b>	<b>\$1,010,073.49</b>	<b>\$1,384,346.00</b>	<b>Total de Pasivos</b>	<b>\$108,531.58</b>	<b>\$109,708.00</b>
			<b>HACIENDA PÚBLICA/ PATRIMONIO</b>	<b>\$0.00</b>	<b>\$0.00</b>
			<b>HACIENDA PÚBLICA/PATRIMONIO CONTRIBUIDO</b>		
			<b>HACIENDA PÚBLICA/PATRIMONIO GENERADO</b>	<b>\$901,541.91</b>	<b>\$1,274,638.00</b>
			RESULTADOS DEL EJERCICIO (AHORRO/ DESAHORRO)	\$434,179.55	\$869,399.00
			RESULTADOS DE EJERCICIOS ANTERIORES	\$467,362.36	\$385,239.00
			<b>EXCESO O INSUFICIENCIA EN LA ACTUALIZACIÓN</b>	<b>\$0.00</b>	<b>\$0.00</b>
			<b>Total Hacienda Pública/Patrimonio</b>	<b>\$901,541.91</b>	<b>\$1,274,638.00</b>
			<b>Total de Pasivo y Hacienda Pública/Patrimonio</b>	<b>\$1,010,073.49</b>	<b>\$1,384,346.00</b>



"Bajo protesta de decir verdad declaramos que los Estados Financieros y sus notas, son razonablemente correctos y son responsabilidad del emisor".

*Xavier Acosta Esquivel*

LIC. XAVIERA ESTHER ACOSTA ESQUIVEL  
 DIRECTORA GENERAL

*P.A. Michael Angel Villegas Garcia*

LIC. MICHAEL ANGEL VILLEGAS GARCIA  
 DIRECTOR ADMINISTRATIVO



**MUSEO DEL FERROCARRIL**  
**SAN LUIS POTOSI**  
 Estado de Actividades  
 Del 01/ene/2020 al 31/oct/2020



Usr: contador  
 Rep: rptEstadoActividades

	<u>2020</u>	<u>2019</u>
<b>INGRESOS Y OTROS BENEFICIOS</b>		
<b>INGRESOS DE GESTIÓN</b>	\$1,001,151.50	\$1,842,840.00
DERECHOS	\$0.00	\$1,842,840.00
INGRESOS POR VENTA DE BIENES Y PRESTACIÓN DE SERVICIOS	\$1,001,151.50	\$0.00
<b>PARTICIPACIONES, APORTACIONES, CONVENIOS, INCENTIVOS DERIVADOS DE LA COLABORACION FISCAL, FONDOS DISTINTOS DE APORTACIONES, TRANSFERENCIAS, ASIGNACIONES, SUBSIDIOS Y SUBVENCIONES, PENSIONES Y JUBILACIONES.</b>	\$4,056,013.54	\$4,989,444.00
TRANSFERENCIAS, ASIGNACIONES, SUBSIDIOS Y SUBVENCIONES, PENSIONES Y SUBSIDIOS Y SUBVENCIONES	\$4,056,013.54 \$4,056,013.54	\$4,989,444.00 \$4,989,444.00
<b>OTROS INGRESOS Y BENEFICIOS</b>	\$0.00	\$517.00
OTROS INGRESOS Y BENEFICIOS VARIOS	\$0.00	\$517.00
<b>Total de Ingresos y Otros Beneficios</b>	<b>\$5,057,165.04</b>	<b>\$6,832,801.00</b>
<b>GASTOS Y OTRAS PÉRDIDAS</b>		
<b>GASTOS DE FUNCIONAMIENTO</b>	\$4,622,985.49	\$5,925,402.00
SERVICIOS PERSONALES	\$2,775,100.76	\$3,266,375.00
MATERIALES Y SUMINISTROS	\$175,430.71	\$250,672.00
SERVICIOS GENERALES	\$1,672,454.02	\$2,408,355.00
<b>TRANSFERENCIAS, ASIGNACIONES, SUBSIDIOS Y OTRAS AYUDAS</b>	\$0.00	\$18,000.00
AYUDAS SOCIALES	\$0.00	\$18,000.00
<b>Total de Gastos y otras Pérdidas</b>	<b>\$4,622,985.49</b>	<b>\$5,943,402.00</b>
<b>Resultado del Ejercicio (Ahorro/Desahorro)</b>	<b>\$434,179.55</b>	<b>\$889,399.00</b>

"Bajo protesta de decir verdad declaramos que los Estados Financieros y sus notas, son razonablemente correctos y son responsabilidad del emisor".

\_\_\_\_\_  
 LIC. XAVIERA ESTHER ACOSTA ESQUIVEL  
 DIRECTORA GENERAL

\_\_\_\_\_  
 P.A. LIC. MICHAEL ÁNGEL VILLEGAS GARCÍA  
 DIRECTOR ADMINISTRATIVO

**MUSEO DEL FERROCARRIL**  
**SAN LUIS POTOSI**  
**Estado de Variaciones en la Hacienda Pública**  
 Del 01/ene/2020 Al 31/oct/2020



Usu: conliador

Rep: rptEstadoVariacionHacienda

Concepto	Hacienda Pública/ Patrimonio Generado		Exceso o Insuficiencia en la Actualización de la Hacienda Pública / Patrimonio	Total
	Hacienda Pública/ Patrimonio Contribuido	Ejercicios Anteriores		
<b>HACIENDA PÚBLICA/PATRIMONIO CONTRIBUIDO NETO 2019</b>				
APORTACIONES	\$0.00	\$0.00	\$0.00	\$0.00
DONACIONES DE CAPITAL	\$0.00	\$0.00	\$0.00	\$0.00
ACTUALIZACIÓN DE LA HACIENDA PÚBLICA/PATRIMONIO	\$0.00	\$0.00	\$0.00	\$0.00
<b>HACIENDA PÚBLICA / PATRIMONIO GENERADO NETO 2019</b>	<b>\$0.00</b>	<b>\$385,239.00</b>	<b>\$889,399.00</b>	<b>\$1,274,638.00</b>
RESULTADOS DEL EJERCICIO (AHORRO/ DESAHORRO)	\$0.00	\$0.00	\$889,399.00	\$889,399.00
RESULTADOS DE EJERCICIOS ANTERIORES	\$0.00	\$385,239.00	\$0.00	\$385,239.00
REVALUOS	\$0.00	\$0.00	\$0.00	\$0.00
RESERVAS	\$0.00	\$0.00	\$0.00	\$0.00
RECTIFICACIONES DE RESULTADOS DE EJERCICIOS ANTERIORES	\$0.00	\$0.00	\$0.00	\$0.00
<b>EXCESO O INSUFICIENCIA EN LA ACTUALIZACIÓN DE LA HACIENDA PÚBLICA/ PATRIMONIO NETO 2019</b>	<b>\$0.00</b>	<b>\$0.00</b>	<b>\$0.00</b>	<b>\$0.00</b>
RESULTADO POR POSICIÓN MONETARIA	\$0.00	\$0.00	\$0.00	\$0.00
RESULTADO POR TENENCIA DE ACTIVOS NO MONETARIOS	\$0.00	\$0.00	\$0.00	\$0.00
<b>HACIENDA PÚBLICA / PATRIMONIO NETO FINAL 2019</b>	<b>\$0.00</b>	<b>\$385,239.00</b>	<b>\$889,399.00</b>	<b>\$1,274,638.00</b>
<b>CAMBIOS EN LA HACIENDA PÚBLICA/PATRIMONIO CONTRIBUIDO NETO 2020</b>	<b>\$0.00</b>	<b>\$0.00</b>	<b>\$0.00</b>	<b>\$0.00</b>
APORTACIONES	\$0.00	\$0.00	\$0.00	\$0.00
DONACIONES DE CAPITAL	\$0.00	\$0.00	\$0.00	\$0.00
ACTUALIZACIÓN DE LA HACIENDA PÚBLICA/PATRIMONIO	\$0.00	\$0.00	\$0.00	\$0.00
<b>VARIACIONES DE LA HACIENDA PÚBLICA / PATRIMONIO GENERADO NETO 2020</b>	<b>\$0.00</b>	<b>\$82,123.36</b>	<b>-\$455,219.45</b>	<b>-\$373,096.09</b>
RESULTADOS DEL EJERCICIO (AHORRO/ DESAHORRO)	\$0.00	\$0.00	\$434,179.55	\$434,179.55
RESULTADOS DE EJERCICIOS ANTERIORES	\$0.00	\$82,123.36	-\$889,399.00	-\$807,275.64
REVALUOS	\$0.00	\$0.00	\$0.00	\$0.00
RESERVAS	\$0.00	\$0.00	\$0.00	\$0.00
RECTIFICACIONES DE RESULTADOS DE EJERCICIOS ANTERIORES	\$0.00	\$0.00	\$0.00	\$0.00
<b>CAMBIOS EN EL EXCESO O INSUFICIENCIA EN LA ACTUALIZACIÓN DE LA HACIENDA PÚBLICA/ PATRIMONIO NETO 2020</b>	<b>\$0.00</b>	<b>\$0.00</b>	<b>\$0.00</b>	<b>\$0.00</b>

**MUSEO DEL FERROCARRIL  
SAN LUIS POTOSI**  
Estado de Variaciones en la Hacienda Pública  
Del 01/ene/2020 Al 31/oct/2020



Usr: contador  
Rep: rptEstadoVariacionHacienda

Concepto	Hacienda Publica/ Patrimonio Generado		Exceso o Insuficiencia en la Actualización de la Hacienda Pública / Patrimonio	Total
	Hacienda Publica/ Patrimonio Contribuido	Ejercicios Anteriores		
RESULTADO POR POSICIÓN MONETARIA	\$0.00	\$0.00	\$0.00	\$0.00
RESULTADO POR TENENCIA DE ACTIVOS NO MONETARIOS	\$0.00	\$0.00	\$0.00	\$0.00
HACIENDA PÚBLICA / PATRIMONIO NETO FINAL 2020	\$0.00	\$467,362.36	\$434,179.55	\$901,541.91

**"Bajo protesta de decir verdad declaramos que los Estados Financieros y sus notas, son razonablemente correctos y son responsabilidad del emisor".**

  
LIC. XAVIERA ESTHER ACOSTA ESQUIVEL  
DIRECTORA GENERAL

  
P.A.  
LIC. MICHAEL ANGEL VILLEGAS GARCIA  
DIRECTOR ADMINISTRATIVO

**MUSEO DEL FERROCARRIL  
SAN LUIS POTOSÍ**  
Estado de Cambios en la Situación Financiera  
Del 01/ene/2020 Al 31/oct/2020



Usr: contador

Rep: rptEstadoVariacionHacienda

	<u>Origen</u>	<u>Aplicación</u>
<b>ACTIVO</b>	<b>\$539,669.69</b>	<b>\$165,397.18</b>
<u>ACTIVO CIRCULANTE</u>		
EFFECTIVO Y EQUIVALENTES	\$539,669.69	\$101,133.44
DERECHOS A RECIBIR EFECTIVO O EQUIVALENTES	\$539,669.69	\$101,133.44
<u>ACTIVO NO CIRCULANTE</u>		
BIENES MUEBLES		\$64,263.74
ACTIVOS INTANGIBLES		\$62,523.74
		\$1,740.00
<b>PASIVO</b>		<b>\$1,176.42</b>
<u>PASIVO CIRCULANTE</u>		
CUENTAS POR PAGAR A CORTO PLAZO		\$1,176.42
		\$1,176.42
<u>PASIVO NO CIRCULANTE</u>		
<b>HACIENDA PÚBLICA/ PATRIMONIO</b>	<b>\$82,123.36</b>	<b>\$455,219.45</b>
<u>HACIENDA PÚBLICA/PATRIMONIO CONTRIBUIDO</u>		
<u>HACIENDA PÚBLICA /PATRIMONIO GENERADO</u>		
RESULTADOS DEL EJERCICIO (AHORRO/ DESAHORRO)	\$82,123.36	\$455,219.45
RESULTADOS DE EJERCICIOS ANTERIORES	\$82,123.36	\$455,219.45
<u>EXCESO O INSUFICIENCIA EN LA ACTUALIZACIÓN DE LA HACIENDA PÚBLICA/ PATRIMONIO</u>		

"Bajo protesta de decir verdad declaramos que los Estados Financieros y sus notas, son razonablemente correctos y son responsabilidad del emisor".

\_\_\_\_\_  
LIC. XAVIERA ESTHER ACOSTA ESQUIVEL  
DIRECTORA GENERAL

\_\_\_\_\_  
LIC. MICHAEL ÁNGEL VILLEGAS GARCÍA  
DIRECTOR ADMINISTRATIVO



**MUSEO DEL FERROCARRIL  
SAN LUIS POTOSI**

Estado de Flujos de Efectivo  
Del 01/ene/2020 Al 31/oct/2020



MUSEO DEL FERROCARRIL  
san luis potosi

Concepto	2020	2019
<b>FLUJOS DE EFECTIVO DE LAS ACTIVIDADES DE OPERACIÓN</b>		
ORIGEN	\$4,956,604.94	\$6,832,801.00
DERECHOS	\$0.00	\$1,842,840.00
INGRESOS POR VENTA DE BIENES Y PRESTACIÓN DE SERVICIOS	\$1,001,151.50	\$517.00
TRANSFERENCIAS, ASIGNACIONES, SUBSIDIOS Y SUBVENCIONES, Y PENSIONES Y JUBIL.	\$3,955,453.44	\$4,989,444.00
OTROS ORÍGENES DE OPERACIÓN	\$0.00	\$0.00
APLICACIÓN	\$4,821,317.01	\$6,045,519.00
SERVICIOS PERSONALES	\$2,775,100.76	\$3,266,375.00
MATERIALES Y SUMINISTRO	\$175,430.71	\$250,672.00
SERVICIOS GENERALES	\$1,672,454.02	\$2,408,355.00
AYUDAS SOCIALES	\$0.00	\$18,000.00
OTRAS APLICACIONES DE OPERACIÓN	\$198,331.52	\$102,117.00
FLUJOS NETOS DE EFECTIVO POR ACTIVIDADES DE OPERACIÓN	\$135,287.93	\$787,282.00
<b>FLUJOS DE EFECTIVO DE LAS ACTIVIDADES DE INVERSIÓN</b>		
APLICACIÓN	\$41,248.60	\$74,453.00
BIENES MUEBLES	\$39,508.60	\$73,293.00
OTRAS APLICACIONES DE INVERSIÓN	\$1,740.00	\$1,160.00
FLUJOS NETOS DE EFECTIVO POR ACTIVIDADES DE INVERSIÓN	(\$41,248.60)	(\$74,453.00)
<b>FLUJO DE EFECTIVO DE LAS ACTIVIDADES DE FINANCIAMIENTO</b>		
INCREMENTO/DISMINUCIÓN NETA EN EL EFECTIVO Y EQUIVALENTES AL EFECTIVO	\$94,039.33	\$712,829.00
EFECTIVO Y EQUIVALENTES AL EFECTIVO AL INICIO DEL EJERCICIO	\$356,835.98	\$277,716.00
EFECTIVO Y EQUIVALENTES AL EFECTIVO AL FINAL DEL EJERCICIO	\$450,875.31	\$990,545.00

"Bajo protesta de decir verdad declaramos que los Estados Financieros y sus notas, son razonablemente correctos y son responsabilidad del emisor

LIC. XAVIERA ESTHER ACOSTA ESQUIVEL  
DIRECTORA GENERAL

LIC. MICHAEL ÁNGEL VILLEGAS GARCÍA  
DIRECTOR ADMINISTRATIVO



**MUSEO DEL FERROCARRIL  
SAN LUIS POTOSI**

**Estado Analítico del Activo  
Del 01/ene./2020 al 31/oct./2020**

Usu: CONTADOR  
Rep: rptEstadoAnalíticoDeActivosYPasivos\_R

Fecha y hora de Impresión: 09/nov./2020  
01:59 p. m.

Concepto	Saldo Inicial 1	Cargos del periodo 2	Abonos del periodo 3	Saldo Final 4(1+2-3)	Variación del Periodo (4-1)
<b>ACTIVO</b>					
ACTIVO CIRCULANTE	\$887,788.46	\$10,609,737.66	\$10,487,452.63	\$1,010,073.49	\$122,285.03
EFFECTIVO Y EQUIVALENTES	\$512,409.32	\$10,568,489.06	\$10,487,452.63	\$593,445.75	\$81,036.43
DERECHOS A RECIBIR EFECTIVO O EQUIVALENTES	\$356,835.98	\$5,465,506.75	\$5,371,467.42	\$450,875.31	\$94,039.33
ACTIVO NO CIRCULANTE	\$155,573.34	\$5,102,982.31	\$5,115,985.21	\$142,570.44	-\$13,002.90
BIENES MUEBLES	\$375,379.14	\$41,248.60	\$0.00	\$416,627.74	\$41,248.60
ACTIVOS INTANGIBLES	\$370,159.14	\$39,508.60	\$0.00	\$409,667.74	\$39,508.60
	\$5,220.00	\$1,740.00	\$0.00	\$6,960.00	\$1,740.00

"Bajo protesta de decir verdad declaramos que los Estados Financieros y sus notas, son razonablemente correctos y son responsabilidad del emisor".

*Xavier Acosta Esquivel*

LIC. XAVIERA ESTHER ÁCOSTA ESQUIVEL  
DIRECTORA GENERAL

*Michael Ángel Villegas García*

P.A. LIC. MICHAEL ANGEL VILLEGAS GARCIA  
DIRECTOR ADMINISTRATIVO



Usu: CONTADOR  
 Rep: rptEstadoAnaliticoDeudaYPasivos

**MUSEO DEL FERROCARRIL**  
**SAN LUIS POTOSI**  
**Estado Analítico de la Deuda y Otros Pasivos**  
**Del 01/ene./2020 Al 31/oct./2020**

Fecha y hora de Impresión | 09/nov./2020 | 02:00 p. m.

Denominación de las Deudas	Moneda de Contratación	Institución o País Acreedor	Saldo Inicial del Periodo	Saldo Final del Periodo
<b>DEUDA PÚBLICA</b>				
<b>Corto Plazo</b>				
<b>Deuda Interna</b>				
Instituciones de Crédito	Peso	México	\$0.00	\$0.00
Títulos y Valores	Peso	México	\$0.00	\$0.00
Arrendamientos Financieros	Peso	México	\$0.00	\$0.00
<b>Deuda Externa</b>				
Organismos Financieros Internacionales	Peso	México	\$0.00	\$0.00
Deuda Bilateral	Peso	México	\$0.00	\$0.00
Títulos y Valores	Peso	México	\$0.00	\$0.00
Arrendamientos Financieros	Peso	México	\$0.00	\$0.00
Subtotal Corto Plazo	Peso	México	\$0.00	\$0.00
<b>Largo Plazo</b>				
<b>Deuda Interna</b>				
Instituciones de Crédito	Peso	México	\$0.00	\$0.00
Títulos y Valores	Peso	México	\$0.00	\$0.00
Arrendamientos Financieros	Peso	México	\$0.00	\$0.00
<b>Deuda Externa</b>				
Organismos Financieros Internacionales	Peso	México	\$0.00	\$0.00
Deuda Bilateral	Peso	México	\$0.00	\$0.00
Títulos y Valores	Peso	México	\$0.00	\$0.00
Arrendamientos Financieros	Peso	México	\$0.00	\$0.00
Subtotal Largo Plazo	Peso	México	\$0.00	\$0.00
<b>Otros Pasivos</b>				
Total Deuda y Otros Pasivos	Peso	México	\$420,426.10	\$108,531.58
	Peso	México	\$420,426.10	\$108,531.58



**MUSEO DEL FERROCARRIL  
SAN LUIS POTOSI**

**Estado Analítico de la Deuda y Otros Pasivos  
Del 01/ene./2020 Al 31/oct./2020**

Usu: CONTADOR  
Rep: rptEstadoAnaliticoDeudaYPasivos

Fecha y hora de Impresión: 09/nov./2020 02:00 p. m.

Denominación de las Deudas	Moneda de Contratación	Institución o País Acreedor	Saldo Inicial del Periodo	Saldo Final del Periodo
----------------------------	------------------------	-----------------------------	---------------------------	-------------------------

**DEUDA PÚBLICA**

"Bajo protesta de decir verdad declaramos que los Estados Financieros y sus notas, son razonablemente correctos y son responsabilidad del emisor".

*[Signature]*

LIC. XAVIERA ESTHER ACOSTA ESQUIVEL  
DIRECTORA GENERAL

*[Signature]*

P.A.  
LIC. MICHAEL ANGEL VILLEGAS GARCIA  
DIRECTOR ADMINISTRATIVO





MUSEO DEL FERROCARRIL  
"JESÚS GARCÍA CORONA"



MUSEO DEL FERROCARRIL  
■ san luis potosí ■

## INFORMACIÓN PRESUPUESTARIA



**MUSEO DEL FERROCARRIL  
SAN LUIS POTOSI**  
Estado Analítico de Ingresos  
Del 01/ene./2020 Al 31/oct./2020

Usu: CONTADOR  
Rep: rptEstadoPresupuestoIngresosRB\_CF\_2019

Fecha y hora de Impresión 09/nov./2020 02:01 p. m.

Rubro de Ingreso	Ingreso					Diferencia (6=5-1)
	Estimado (1)	Ampliaciones y Reducciones (2)	Modificado (3=1+2)	Devengados (4)	Recaudado (5)	
IMPUESTOS	\$0.00	\$0.00	\$0.00	\$0.00	\$0.00	0.00
CUOTAS Y APORTACIONES DE SEGURIDAD SOCIAL	\$0.00	\$0.00	\$0.00	\$0.00	\$0.00	0.00
CONTRIBUCIONES DE MEJORAS	\$0.00	\$0.00	\$0.00	\$0.00	\$0.00	0.00
DERECHOS	\$0.00	\$0.00	\$0.00	\$0.00	\$0.00	0.00
PRODUCTOS	\$0.00	\$0.00	\$0.00	\$0.00	\$0.00	0.00
APROVECHAMIENTOS	\$0.00	\$0.00	\$0.00	\$0.00	\$0.00	0.00
INGRESOS POR VENTA DE BIENES, PRESTACION DE SERVICIOS Y PARTICIPACIONES, APORTACIONES, CONVENIOS, INCENTIVOS DE TRANSFERENCIAS, ASIGNACIONES, SUBSIDIOS Y SUBVENCIONES	\$1,202,500.00	\$15,168.00	\$1,217,668.00	\$1,001,151.50	\$1,001,151.50	-201,348.50
INGRESOS DERIVADOS DE FINANCIAMIENTOS	\$6,297,191.42	-\$590,128.16	\$5,707,063.26	\$4,056,013.54	\$3,955,453.44	-2,341,737.98
<b>Total</b>	<b>\$7,499,691.42</b>	<b>-\$574,960.16</b>	<b>\$6,924,731.26</b>	<b>\$5,067,165.04</b>	<b>\$4,956,604.94</b>	<b>0.00</b>
<b>Ingresos Excedentes</b>						<b>-2,543,086.48</b>

Estado Analítico de Ingresos por Fuente de Financiamiento	Ingreso					Diferencia (6=5-1)
	Estimado (1)	Ampliaciones / Reducciones (2)	Modificado (3=1+2)	Devengados (4)	Recaudado (5)	
IMPUESTOS	\$0.00	\$0.00	\$0.00	\$0.00	\$0.00	0.00
CUOTAS Y APORTACIONES DE SEGURIDAD SOCIAL	\$0.00	\$0.00	\$0.00	\$0.00	\$0.00	0.00
CONTRIBUCIONES DE MEJORAS	\$0.00	\$0.00	\$0.00	\$0.00	\$0.00	0.00
DERECHOS	\$0.00	\$0.00	\$0.00	\$0.00	\$0.00	0.00
PRODUCTOS	\$0.00	\$0.00	\$0.00	\$0.00	\$0.00	0.00
APROVECHAMIENTOS	\$0.00	\$0.00	\$0.00	\$0.00	\$0.00	0.00
PARTICIPACIONES, APORTACIONES, CONVENIOS, INCENTIVOS I TRANSFERENCIAS, ASIGNACIONES, SUBSIDIOS Y SUBVENCION	\$0.00	\$0.00	\$0.00	\$0.00	\$0.00	0.00
<b>Total</b>	<b>\$0.00</b>	<b>\$0.00</b>	<b>\$0.00</b>	<b>\$0.00</b>	<b>\$0.00</b>	<b>0.00</b>

Ingresos del Poder Ejecutivo Federal o Estatal y de los Municipios	Ingreso					Diferencia (6=5-1)
	Estimado (1)	Ampliaciones / Reducciones (2)	Modificado (3=1+2)	Devengados (4)	Recaudado (5)	
IMPUESTOS	\$0.00	\$0.00	\$0.00	\$0.00	\$0.00	0.00
CUOTAS Y APORTACIONES DE SEGURIDAD SOCIAL	\$0.00	\$0.00	\$0.00	\$0.00	\$0.00	0.00
CONTRIBUCIONES DE MEJORAS	\$0.00	\$0.00	\$0.00	\$0.00	\$0.00	0.00
DERECHOS	\$0.00	\$0.00	\$0.00	\$0.00	\$0.00	0.00
PRODUCTOS	\$0.00	\$0.00	\$0.00	\$0.00	\$0.00	0.00
APROVECHAMIENTOS	\$0.00	\$0.00	\$0.00	\$0.00	\$0.00	0.00
PARTICIPACIONES, APORTACIONES, CONVENIOS, INCENTIVOS I TRANSFERENCIAS, ASIGNACIONES, SUBSIDIOS Y SUBVENCION	\$0.00	\$0.00	\$0.00	\$0.00	\$0.00	0.00
<b>Total</b>	<b>\$0.00</b>	<b>\$0.00</b>	<b>\$0.00</b>	<b>\$0.00</b>	<b>\$0.00</b>	<b>0.00</b>

Ingresos de los Entes Públicos de los Poderes Legislativo y Judicial, de los Organos Autónomos y del Sector Paraestatal o Paramunicipal, así como de las Empresas Productivas del Estado	Ingreso					Diferencia (6=5-1)
	Estimado (1)	Ampliaciones / Reducciones (2)	Modificado (3=1+2)	Devengados (4)	Recaudado (5)	
CUOTAS Y APORTACIONES DE SEGURIDAD SOCIAL	\$0.00	\$0.00	\$0.00	\$0.00	\$0.00	0.00
PRODUCTOS	\$0.00	\$0.00	\$0.00	\$0.00	\$0.00	0.00
INGRESOS POR VENTA DE BIENES, PRESTACION DE SERVICIOS Y TRANSFERENCIAS, ASIGNACIONES, SUBSIDIOS Y SUBVENCION	\$1,202,500.00	\$15,168.00	\$1,217,668.00	\$1,001,151.50	\$1,001,151.50	-201,348.50
<b>Total</b>	<b>\$0.00</b>	<b>\$0.00</b>	<b>\$0.00</b>	<b>\$0.00</b>	<b>\$0.00</b>	<b>0.00</b>
<b>Ingresos Derivados de Financiamiento</b>						<b>-2,341,737.98</b>
<b>Total</b>	<b>\$7,499,691.42</b>	<b>-\$574,960.16</b>	<b>\$6,924,731.26</b>	<b>\$5,067,165.04</b>	<b>\$4,956,604.94</b>	<b>0.00</b>
<b>Ingresos Excedentes</b>						<b>-2,543,086.48</b>



Usu: CONTADOR  
Rep: rptEstadoPresupuestoIngresosRE\_CP\_2018

**MUSEO DEL FERROCARRIL  
SAN LUIS POTOSI**  
Estado Analítico de Ingresos  
Del 01/ene./2020 Al 31/oct./2020

Fecha y hora de Impresión 08/nov./2020 02:01 p. m.

LIC. XAVIERA ESTHER ACOSTA ESQUIVEL  
DIRECTORA GENERAL

P.A.

LIC. MICHAEL ANGEL VILLEGAS GARCIA  
DIRECTOR ADMINISTRATIVO



**MUSEO DEL FERROCARRIL  
SAN LUIS POTOSI**

**Estado Analítico del Ejercicio del Presupuesto de Egresos  
Clasificación Administrativa - Sector Paraestatal**

Usr: CONTADOR  
Rep: rptEstadoPresupuestoEgresos\_UJA3\_GB\_SC

Fecha y hora de Impresión | 09/nov./2020 | 02:01 p. m.

| Del 01/ene./2020 Al 31/oct./2020

Concepto	Egresos					Subejercicio 6 = ( 3 - 4 )
	Aprobado 1	Ampliaciones / (Reducciones) 2	Modificado 3=(1+2)	Devengado 4	Pagado 5	

<b>TOTAL DEL GASTO</b>	\$7,499,691.42	-\$590,128.16	\$6,909,563.26	\$4,664,234.09	\$4,664,234.09	\$2,245,329.17
ENTIDADES PARAESTATALES Y FIDEICOMISOS NO EMPRESARIALES Y NO FINANCIEROS	\$7,499,691.42	-\$590,128.16	\$6,909,563.26	\$4,664,234.09	\$4,664,234.09	\$2,245,329.17

*Xavier Acosta Esquivel*

\_\_\_\_\_  
LIC. XAVIERA ESTHER ACOSTA ESQUIVEL  
DIRECTORA GENERAL

*P.A. Randy*

\_\_\_\_\_  
LIC. MICHAEL ANGEL VILLEGAS GARCIA  
DIRECTOR ADMINISTRATIVO



**Sector Paraestatal del Gobierno (Federal/Estatal/Municipal) de San Luis Potosí**  
**Estado Analítico del Ejercicio del Presupuesto de Egresos**  
**Clasificación Administrativa**  
**Del 01/ene/2020 Al 31/oct/2020**

Concepto	Egresos					Subejercicio
	Aprobado	Ampliaciones/ (Reducciones)	Modificado	Devengado	Pagado	
	1	2	3 = (1 + 2)	4	5	
Entidades Paraestatales y Fideicomisos No Empresariales y No Financieros						6 = (3 - 4)
Instituciones Públicas de la Seguridad Social						
Entidades Paraestatales Empresariales No Financieras con Participación Estatal Mayoritaria						
Fideicomisos Empresariales No Financieros con Participación Estatal Mayoritaria						
Entidades Paraestatales Empresariales Financieras Monetarias con Participación Estatal Mayoritaria						
Entidades Paraestatales Empresariales Financieras No Monetarias con Participación Estatal Mayoritaria						
Fideicomisos Financieros Públicos con Participación Estatal Mayoritaria						
<b>Total del Gasto</b>						

**NO APLICA**

"Bajo protesta de decir verdad declaramos que los Estados Financieros y sus notas, son razonablemente correctos y son responsabilidad del emisor".



LIC. XAVIERA ESTHER ACOSTA ESQUIVEL  
DIRECTORA GENERAL



LIC. MICHAEL ÁNGEL VILLEGAS GARCÍA  
DIRECTOR ADMINISTRATIVO

**Gobierno (Federal/Estatal/Municipal) de San Luis Potosí**  
**Estado Analítico del Ejercicio del Presupuesto de Egresos**  
**Clasificación Administrativa**  
**Del 01/ene/2020 Al 31/oct/2020**


Concepto	Egresos					Subejercicio
	Aprobado	Ampliaciones/ (Reducciones)	Modificado	Devengado	Pagado	
	1	2	3 = (1 + 2)	4	5	
						6 = (3 - 4)
Poder Ejecutivo						
Poder Legislativo						
Poder Judicial						
Órganos Autónomos						
<b>Total del Gasto</b>						

NO APLICA

"Bajo protesta de decir verdad declaramos que los Estados Financieros y sus notas, son razonablemente correctos y son responsabilidad del emisor".



\_\_\_\_\_  
 LIC. XAVIERA ESTHER ACOSTA ESQUIVEL  
 DIRECTORA GENERAL



\_\_\_\_\_  
 LIC. MICHAEL ÁNGEL VILLEGAS GARCÍA  
 DIRECTOR ADMINISTRATIVO



**MUSEO DEL FERROCARRIL  
SAN LUIS POTOSI**

**Estado Analítico del Ejercicio del Presupuesto de Egresos  
Clasificación Económica (por Tipo de Gasto)**

| Del 01/ene./2020 Al 31/oct./2020

Fecha y hora de Impresión 09/nov./2020 02:01 p. m.

Usu: CONTADOR  
Rep: rptEstadoPresupuestoEgresos\_CL2

Concepto	Egresos					Subejercicio 6 = ( 3 - 4 )
	1	2	3 = (1+2)	4	5	
	Aprobado	Ampliaciones / (Reducciones)	Modificado	Devengado	Pagado	
Gasto Corriente	\$7,499,691.42	<b>-\$636,248.76</b>	\$6,863,442.66	\$4,622,985.49	\$4,622,985.49	\$2,240,457.17
Gasto de Capital	\$0.00	\$46,120.60	\$46,120.60	\$41,248.60	\$41,248.60	\$4,872.00
<b>Total del Gasto</b>	<b>\$7,499,691.42</b>	<b>-\$590,128.16</b>	<b>\$6,909,563.26</b>	<b>\$4,664,234.09</b>	<b>\$4,664,234.09</b>	<b>\$7,245,329.17</b>

*Xavier*

\_\_\_\_\_  
LIC. XAVIERA ESTHER ACOSTA ESQUIVEL

DIRECTORA GENERAL

*P.A. Kandi*

\_\_\_\_\_  
LIC. MICHAEL ANGEL VILLEGAS GARCIA

DIRECTOR ADMINISTRATIVO





**MUSEO DEL FERROCARRIL  
SAN LUIS POTOSÍ**

**Estado Analítico del Ejercicio del Presupuesto de Egresos  
Clasificación por Objeto del Gasto (Capítulo y Concepto)**

Usu: CONTADOR  
Rep: rptEstadoPresupuestoEgresos\_CP\_CTO

Fecha y hora de Impresión 09/nov./2020 02:01 p. m.

Concepto	Egresos					
	Aprobado 1	Ampliaciones / (Reducciones) 2	Modificado 3=(1+2)	Devengado 4	Pagado 5	Subejercicio 6 = (3 - 4)
<b>SERVICIOS PERSONALES</b>						
REMUNERACIONES AL PERSONAL DE CARÁCTER PERMANENTE	\$4,756,509.42	<b>-\$519,721.06</b>	\$4,236,788.36	\$2,775,100.76	\$2,775,100.76	\$1,461,687.60
REMUNERACIONES ADICIONALES Y ESPECIALES	\$3,156,244.19	<b>-\$95,000.00</b>	\$3,061,244.19	\$2,287,473.38	\$2,287,473.38	\$773,770.81
SEGURIDAD SOCIAL	\$684,043.50	<b>-\$185,000.00</b>	\$499,043.50	\$33,160.68	\$33,160.68	\$465,882.82
OTRAS PRESTACIONES SOCIALES Y ECONÓMICAS	\$716,856.10	<b>-\$138,721.06</b>	\$578,135.04	\$382,249.67	\$382,249.67	\$195,885.37
<b>MATERIALES Y SUMINISTRO</b>						
Materiales de administración, emisión de documentos y artículos de	\$189,000.00	\$44,814.38	\$233,814.38	\$175,430.71	\$175,430.71	\$58,383.67
MATERIAS PRIMAS Y MATERIALES DE PRODUCCIÓN Y COMEF	\$26,500.00	\$22,726.54	\$49,226.54	\$44,293.05	\$44,293.05	\$4,933.49
MATERIALES Y ARTÍCULOS DE CONSTRUCCIÓN Y DE REPARA	\$52,000.00	<b>-\$13,585.18</b>	\$38,414.82	\$15,734.08	\$15,734.08	\$22,680.74
Productos químicos, farmacéuticos y de laboratorios	\$72,500.00	\$9,488.84	\$81,988.84	\$74,092.40	\$74,092.40	\$7,896.44
COMBUSTIBLES, LUBRICANTES Y ADITIVOS	\$0.00	\$16,843.20	\$16,843.20	\$16,843.20	\$16,843.20	\$0.00
VESTUARIO, BLANCOS, PRENDAS DE PROTECCIÓN Y ARTÍCULO	\$10,000.00	\$0.00	\$10,000.00	\$5,615.00	\$5,615.00	\$4,385.00
HERRAMIENTAS, REFACCIONES Y ACCESORIOS MENORES	\$11,000.00	\$0.00	\$11,000.00	\$490.00	\$490.00	\$10,510.00
<b>SERVICIOS GENERALES</b>						
SERVICIOS BÁSICOS	\$17,000.00	\$9,340.98	\$26,340.98	\$18,362.98	\$18,362.98	\$7,978.00
SERVICIOS DE ARRENDAMIENTO	\$2,565,182.00	<b>-\$162,342.08</b>	\$2,392,839.92	\$1,672,464.02	\$1,672,464.02	\$720,385.90
SERVICIOS PROFESIONALES, CIENTÍFICOS, TÉCNICOS Y OTRO	\$384,672.00	<b>-\$223,640.67</b>	\$161,031.33	\$143,708.73	\$143,708.73	\$17,322.60
SERVICIOS FINANCIEROS, BANCARIOS Y COMERCIALES	\$25,000.00	\$0.00	\$25,000.00	\$10,440.00	\$10,440.00	\$14,560.00
SERVICIOS DE INSTALACIÓN, REPARACIÓN, MANTENIMIENTO	\$993,000.00	<b>-\$62,279.25</b>	\$930,720.75	\$694,867.19	\$694,867.19	\$235,853.56
SERVICIOS DE COMUNICACIÓN SOCIAL Y PUBLICIDAD	\$17,600.00	\$4,931.89	\$22,531.89	\$15,221.04	\$15,221.04	\$7,310.85
Servicios de traslados y viáticos	\$782,400.00	\$128,119.98	\$910,519.98	\$545,490.28	\$545,490.28	\$365,029.70
SERVICIOS OFICIALES	\$30,000.00	\$51,094.00	\$81,094.00	\$80,910.00	\$80,910.00	\$184.00
OTROS SERVICIOS GENERALES	\$5,000.00	\$5,771.30	\$10,771.30	\$10,771.30	\$10,771.30	\$0.00
	\$195,500.00	<b>-\$38,731.50</b>	\$156,768.50	\$111,966.31	\$111,966.31	\$44,802.19
	\$122,010.00	<b>-\$27,607.83</b>	\$94,402.17	\$59,079.17	\$59,079.17	\$35,323.00

*Xavier Acosta Esquivel*  
LIC. XAVIERA ESTHER ACOSTA ESQUIVEL  
DIRECTORA GENERAL

*P.A. Villedas*  
LIC. MICHAEL ANGEL VILLEGAS GARCIA  
DIRECTOR ADMINISTRATIVO





**MUSEO DEL FERROCARRIL  
SAN LUIS POTOSI**

**Estado Analítico del Ejercicio del Presupuesto de Egresos  
Clasificación por Objeto del Gasto (Capítulo y Concepto)**

Usu: CONTADOR  
Rep: rptEstadoPresupuestoEgresos\_CP\_CTO

Fecha y hora de Impresión: 09/nov./2020 02:01 p. m.

Del 01/ene./2020 Al 31/oct./2020

Concepto	Egresos					
	Aprobado 1	Ampliaciones / (Reducciones) 2	Modificado 3=(1+2)	Devengado 4	Pagado 5	Subejercicio 6 = ( 3 - 4 )
<b>BIENES MUEBLES, INMUEBLES E INTANGIBLES</b>	\$0.00	\$46,120.60	\$46,120.60	\$41,248.60	\$41,248.60	\$4,872.00
MOBILIARIO Y EQUIPO DE ADMINISTRACIÓN	\$0.00	\$27,908.60	\$27,908.60	\$27,908.60	\$27,908.60	\$0.00
MAQUINARIA, OTROS EQUIPOS Y HERRAMIENTAS	\$0.00	\$16,472.00	\$16,472.00	\$11,600.00	\$11,600.00	\$4,872.00
ACTIVOS INTANGIBLES	\$0.00	\$1,740.00	\$1,740.00	\$1,740.00	\$1,740.00	\$0.00
<b>Total del Gasto</b>	<b>\$7,499,651.42</b>	<b>-\$590,128.16</b>	<b>\$6,909,563.26</b>	<b>\$4,664,234.09</b>	<b>\$4,664,234.09</b>	<b>\$2,245,329.17</b>

*Xaviera*

LIC. XAVIERA ESTHER ACOSTA ESQUIVEL  
DIRECTORA GENERAL

*P.A. Koidy*

LIC. MICHAEL ANGEL VILLEGAS GARCIA  
DIRECTOR ADMINISTRATIVO



**MUSEO DEL FERROCARRIL  
SAN LUIS POTOSI**

**Estado Analítico del Ejercicio del Presupuesto de Egresos  
Clasificación Funcional (Finalidad y Función)**

Usu: CONTADOR  
Rep: rptEstadoPresupuestoEgresos\_FV3

Del 01/ene./2020 Al 31/oct./2020

Fecha y hora de Impresión 09/nov/2020 02:01 p. m.

Concepto	Egresos					
	Aprobado	Ampliaciones / (Reducciones)	Modificado	Devengado	Pagado	Subejercicio
	1	2	3=(1+2)	4	5	6 = ( 3 - 4 )
DESARROLLO SOCIAL	\$7,499,691.42	-590,128.16	\$6,909,563.26	\$4,664,234.09	\$4,664,234.09	\$2,245,329.17
RECREACIÓN, CULTURA Y OTRAS MANIFESTACIONES SOCIALES	\$7,499,691.42	-590,128.16	\$6,909,563.26	\$4,664,234.09	\$4,664,234.09	\$2,245,329.17
<b>Total del Gasto</b>	<b>\$7,499,691.42</b>	<b>-\$590,128.16</b>	<b>\$6,909,563.26</b>	<b>\$4,664,234.09</b>	<b>\$4,664,234.09</b>	<b>\$2,245,329.17</b>

*Xavier Acosta Esquivel*

LIC. XAVIERA ESTHER ACOSTA ESQUIVEL  
DIRECTORA GENERAL

*P.A. Michael Angel Villegas Garcia*

LIC. MICHAEL ANGEL VILLEGAS GARCIA  
DIRECTOR ADMINISTRATIVO

Ejercicio del Presupuesto		Egresos Aprobado Al 31/12/2020	Ampliaciones / (Reducciones)	Egresos Modificado	Egresos Comprometido	Egresos Devengado	Egresos Ejercido	Egresos Pagado	Subejercicio
2000	<b>MATERIALES Y SUMINISTRO</b>	\$189,000.00	\$25,660.78	\$214,660.78	\$156,277.11	\$156,277.11	\$156,277.11	\$156,277.11	\$58,383.87
2100	Materiales de administración, emisión de documentos y artículo	\$36,500.00	\$13,425.86	\$39,925.86	\$34,992.17	\$34,992.17	\$34,992.17	\$34,992.17	\$4,933.49
2110	Materiales, útiles y equipos menores de oficina	\$17,500.00	\$11,947.86	\$29,447.86	\$29,447.86	\$29,447.86	\$29,447.86	\$29,447.86	\$0.18
2111	Materiales, útiles y equipos menores de oficina	\$17,500.00	\$11,947.86	\$29,447.86	\$29,447.86	\$29,447.86	\$29,447.86	\$29,447.86	\$0.18
2120	Materiales y útiles de impresión y reproducción	\$3,000.00	\$317.80	\$3,317.80	\$3,317.80	\$3,317.80	\$3,317.80	\$3,317.80	\$0.20
2121	Materiales y útiles de impresión y reproducción	\$3,000.00	\$317.80	\$3,317.80	\$3,317.80	\$3,317.80	\$3,317.80	\$3,317.80	\$0.20
2140	Materiales, útiles y equipos menores de tecnologías de la informac	\$0.00	\$580.00	\$580.00	\$580.00	\$580.00	\$580.00	\$580.00	\$0.00
2141	Materiales, útiles y equipos menores de tecnologías de la informac	\$0.00	\$580.00	\$580.00	\$580.00	\$580.00	\$580.00	\$580.00	\$0.00
2150	Material impreso e información digital	\$0.00	\$580.00	\$580.00	\$580.00	\$580.00	\$580.00	\$580.00	\$0.00
2151	Material impreso e información digital	\$0.00	\$580.00	\$580.00	\$580.00	\$580.00	\$580.00	\$580.00	\$0.00
2160	Material de limpieza	\$3,000.00	\$0.00	\$3,000.00	\$657.92	\$657.92	\$657.92	\$657.92	\$2,342.08
2161	Material de limpieza	\$3,000.00	\$0.00	\$3,000.00	\$657.92	\$657.92	\$657.92	\$657.92	\$2,342.08
2170	Materiales y útiles de enseñanza	\$3,000.00	\$0.00	\$3,000.00	\$408.97	\$408.97	\$408.97	\$408.97	\$2,591.03
2171	Materiales y útiles de enseñanza	\$3,000.00	\$0.00	\$3,000.00	\$408.97	\$408.97	\$408.97	\$408.97	\$2,591.03
2300	<b>MATERIAS PRIMAS Y MATERIALES DE PRODUCCIÓN Y COMEI</b>	\$52,000.00	-\$17,065.18	\$34,934.82	\$12,254.08	\$12,254.08	\$12,254.08	\$12,254.08	\$22,680.74
2380	Mercancías adquiridas para su comercialización	\$52,000.00	-\$17,065.18	\$34,934.82	\$12,254.08	\$12,254.08	\$12,254.08	\$12,254.08	\$22,680.74
2381	MERCANCIAS ADQUIRIDAS PARA SU COMERCIALIZACIÓN	\$52,000.00	-\$17,065.18	\$34,934.82	\$12,254.08	\$12,254.08	\$12,254.08	\$12,254.08	\$22,680.74
2400	<b>MATERIALES Y ARTÍCULOS DE CONSTRUCCIÓN Y DE REPAR</b>	\$72,500.00	\$8,138.84	\$80,638.84	\$72,742.40	\$72,742.40	\$72,742.40	\$72,742.40	\$7,896.44
2460	Material eléctrico y electrónico	\$25,000.00	\$8,138.84	\$33,138.84	\$33,138.84	\$33,138.84	\$33,138.84	\$33,138.84	\$0.00
2461	Material eléctrico y electrónico	\$25,000.00	\$8,138.84	\$33,138.84	\$33,138.84	\$33,138.84	\$33,138.84	\$33,138.84	\$0.00
2480	Materiales complementarios	\$25,000.00	\$0.00	\$25,000.00	\$24,838.60	\$24,838.60	\$24,838.60	\$24,838.60	\$161.40
2481	Materiales complementarios	\$25,000.00	\$0.00	\$25,000.00	\$24,838.60	\$24,838.60	\$24,838.60	\$24,838.60	\$161.40
2490	Otros materiales y artículos de construcción y reparación	\$22,500.00	\$0.00	\$22,500.00	\$14,764.96	\$14,764.96	\$14,764.96	\$14,764.96	\$7,735.04
2491	Otros materiales y artículos de construcción y reparación	\$22,500.00	\$0.00	\$22,500.00	\$14,764.96	\$14,764.96	\$14,764.96	\$14,764.96	\$7,735.04
2500	<b>Productos químicos, farmacéuticos y de laboratorios</b>	\$0.00	\$16,843.20	\$16,843.20	\$16,843.20	\$16,843.20	\$16,843.20	\$16,843.20	\$0.00
2540	Materiales, accesorios y suministros médicos	\$0.00	\$6,960.00	\$6,960.00	\$6,960.00	\$6,960.00	\$6,960.00	\$6,960.00	\$0.00
2541	Materiales, accesorios y suministros médicos	\$0.00	\$6,960.00	\$6,960.00	\$6,960.00	\$6,960.00	\$6,960.00	\$6,960.00	\$0.00
2590	Otros productos químicos	\$0.00	\$9,883.20	\$9,883.20	\$9,883.20	\$9,883.20	\$9,883.20	\$9,883.20	\$0.00
2591	Otros productos químicos	\$0.00	\$9,883.20	\$9,883.20	\$9,883.20	\$9,883.20	\$9,883.20	\$9,883.20	\$0.00
2600	<b>COMBUSTIBLES, LUBRICANTES Y ADITIVOS</b>	\$10,000.00	\$0.00	\$10,000.00	\$5,615.00	\$5,615.00	\$5,615.00	\$5,615.00	\$4,385.00





**MUSEO DEL FERROCARRIL  
SAN LUIS POTOSI**

**Estado Analítico del Ejercicio del Presupuesto por Fuente de Financiamiento Del 01/ene./2020 Al 31/oct./2020**

Usr: CONTADOR      Fecha y hora de Impresión: 09/nov./2020 02:02 p. m.

Rep: rptEstadoAnalíticoPresupuestoEgresos\_FF

Ejercicio del Presupuesto		Egresos Aprobado Al 31/12/2020	Ampliaciones / (Reducciones)	Egresos Modificado	Egresos Comprometido	Egresos Devengado	Egresos Ejercido	Egresos Pagado	Subejercicio
2610	Combustibles, lubricantes y aditivos	\$10,000.00	\$0.00	\$10,000.00	\$5,615.00	\$5,615.00	\$5,615.00	\$5,615.00	\$4,385.00
2611	Combustibles, lubricantes y aditivos	\$10,000.00	\$0.00	\$10,000.00	\$5,615.00	\$5,615.00	\$5,615.00	\$5,615.00	\$4,385.00
<b>2700</b>	<b>VESTUARIO, BLANCOS, PRENDAS DE PROTECCIÓN Y ARTÍCULO</b>	<b>\$11,000.00</b>	<b>\$0.00</b>	<b>\$11,000.00</b>	<b>\$490.00</b>	<b>\$490.00</b>	<b>\$490.00</b>	<b>\$490.00</b>	<b>\$10,510.00</b>
2710	Vestuario y uniformes	\$6,000.00	\$0.00	\$6,000.00	\$0.00	\$0.00	\$0.00	\$0.00	\$6,000.00
2711	Vestuario y uniformes	\$6,000.00	\$0.00	\$6,000.00	\$0.00	\$0.00	\$0.00	\$0.00	\$6,000.00
2720	Prendas de seguridad y protección personal	\$5,000.00	\$0.00	\$5,000.00	\$490.00	\$490.00	\$490.00	\$490.00	\$4,510.00
2721	Prendas de seguridad y protección personal	\$5,000.00	\$0.00	\$5,000.00	\$490.00	\$490.00	\$490.00	\$490.00	\$4,510.00
<b>2800</b>	<b>HERRAMIENTAS, REFACCIONES Y ACCESORIOS MENORES</b>	<b>\$17,000.00</b>	<b>\$4,318.26</b>	<b>\$21,318.26</b>	<b>\$13,340.26</b>	<b>\$13,340.26</b>	<b>\$13,340.26</b>	<b>\$13,340.26</b>	<b>\$7,978.00</b>
2810	Herramientas menores	\$10,000.00	\$0.00	\$10,000.00	\$6,022.00	\$6,022.00	\$6,022.00	\$6,022.00	\$3,978.00
2811	Herramientas menores	\$10,000.00	\$0.00	\$10,000.00	\$6,022.00	\$6,022.00	\$6,022.00	\$6,022.00	\$3,978.00
2820	Refacciones y accesorios menores de edificios	\$4,000.00	\$0.00	\$4,000.00	\$0.00	\$0.00	\$0.00	\$0.00	\$4,000.00
2821	Refacciones y accesorios menores de edificios	\$4,000.00	\$0.00	\$4,000.00	\$0.00	\$0.00	\$0.00	\$0.00	\$4,000.00
2840	Refacciones y accesorios menores de equipo de cómputo y tecnol	\$3,000.00	\$4,318.26	\$7,318.26	\$7,318.26	\$7,318.26	\$7,318.26	\$7,318.26	\$0.00
2841	Refacciones y accesorios menores de equipo de cómputo y tecnol	\$3,000.00	\$4,318.26	\$7,318.26	\$7,318.26	\$7,318.26	\$7,318.26	\$7,318.26	\$0.00
<b>3000</b>	<b>SERVICIOS GENERALES</b>	<b>\$1,013,500.00</b>	<b>-\$71,761.38</b>	<b>\$941,738.62</b>	<b>\$817,042.07</b>	<b>\$817,042.07</b>	<b>\$817,042.07</b>	<b>\$817,042.07</b>	<b>\$124,676.55</b>
<b>3100</b>	<b>SERVICIOS BÁSICOS</b>	<b>\$303,000.00</b>	<b>-\$144,603.35</b>	<b>\$158,396.65</b>	<b>\$141,074.05</b>	<b>\$141,074.05</b>	<b>\$141,074.05</b>	<b>\$141,074.05</b>	<b>\$17,322.60</b>
3110	Energía eléctrica	\$117,000.00	-\$32,467.21	\$84,532.79	\$81,683.00	\$81,683.00	\$81,683.00	\$81,683.00	\$2,848.79
3111	Energía eléctrica	\$117,000.00	-\$32,467.21	\$84,532.79	\$81,683.00	\$81,683.00	\$81,683.00	\$81,683.00	\$2,848.79
3130	Agua	\$100,000.00	-\$51,169.00	\$48,831.00	\$43,687.05	\$43,687.05	\$43,687.05	\$43,687.05	\$5,143.95
3131	Agua	\$100,000.00	-\$51,169.00	\$48,831.00	\$43,687.05	\$43,687.05	\$43,687.05	\$43,687.05	\$5,143.95
3140	Telefonia Tradicional	\$40,000.00	-\$27,297.00	\$12,703.00	\$4,941.00	\$4,941.00	\$4,941.00	\$4,941.00	\$7,762.00
3141	Telefonia tradicional	\$40,000.00	-\$27,297.00	\$12,703.00	\$4,941.00	\$4,941.00	\$4,941.00	\$4,941.00	\$7,762.00
3150	Telefonia celular	\$39,000.00	-\$37,433.14	\$1,566.86	\$0.00	\$0.00	\$0.00	\$0.00	\$1,566.86
3151	Telefonia celular	\$39,000.00	-\$37,433.14	\$1,566.86	\$0.00	\$0.00	\$0.00	\$0.00	\$1,566.86
3170	Servicios de acceso a Internet, redes y procesamiento de informaci	\$7,000.00	\$3,763.00	\$10,763.00	\$10,763.00	\$10,763.00	\$10,763.00	\$10,763.00	\$0.00
3171	Servicios de acceso de Internet, redes y procesamiento de inbrmai	\$7,000.00	\$3,763.00	\$10,763.00	\$10,763.00	\$10,763.00	\$10,763.00	\$10,763.00	\$0.00
<b>3200</b>	<b>SERVICIOS DE ARRENDAMIENTO</b>	<b>\$25,000.00</b>	<b>\$0.00</b>	<b>\$25,000.00</b>	<b>\$10,440.00</b>	<b>\$10,440.00</b>	<b>\$10,440.00</b>	<b>\$10,440.00</b>	<b>\$14,560.00</b>
3230	Arrendamiento de mobiliario y equipo de administración, educacion	\$20,000.00	\$0.00	\$20,000.00	\$10,440.00	\$10,440.00	\$10,440.00	\$10,440.00	\$9,560.00
3231	Arrendamiento de mobiliario y equipo de administración, educacion	\$20,000.00	\$0.00	\$20,000.00	\$10,440.00	\$10,440.00	\$10,440.00	\$10,440.00	\$9,560.00
3250	Arrendamiento de equipo de transporte	\$5,000.00	\$0.00	\$5,000.00	\$0.00	\$0.00	\$0.00	\$0.00	\$5,000.00
3251	Arrendamiento de equipo de transporte	\$5,000.00	\$0.00	\$5,000.00	\$0.00	\$0.00	\$0.00	\$0.00	\$5,000.00
<b>3300</b>	<b>SERVICIOS PROFESIONALES, CIENTÍFICOS, TÉCNICOS Y OTRO</b>	<b>\$330,000.00</b>	<b>-\$54,596.79</b>	<b>\$275,403.21</b>	<b>\$205,456.23</b>	<b>\$205,456.23</b>	<b>\$205,456.23</b>	<b>\$205,456.23</b>	<b>\$39,946.99</b>



Ejercicio del Presupuesto		Egresos Aprobado Al 31/12/2020	Ampliaciones / (Reducciones)	Egresos Modificado	Egresos Comprometido	Egresos Devengado	Egresos Ejercido	Egresos Pagado	Subejercicio
3310	Servicios legales, de contabilidad, auditoría y relacionados	\$20,000.00	\$15,000.00	\$35,000.00	\$35,000.00	\$35,000.00	\$35,000.00	\$35,000.00	\$0.00
3311	Servicios legales, de contabilidad, auditoría y relacionados	\$20,000.00	\$15,000.00	\$35,000.00	\$35,000.00	\$35,000.00	\$35,000.00	\$35,000.00	\$0.00
3330	Servicios de consultoría administrativa, procesos, técnicas y en tec	\$5,000.00	\$2,667.60	\$7,667.60	\$7,667.60	\$7,667.60	\$7,667.60	\$7,667.60	\$0.00
3331	Servicios de consultoría administrativa, procesos, técnica y en tecn	\$5,000.00	\$2,667.60	\$7,667.60	\$7,667.60	\$7,667.60	\$7,667.60	\$7,667.60	\$0.00
3360	Servicios de apoyo administrativo, traducción, fotocopiado e impres	\$40,000.00	\$0.00	\$40,000.00	\$31,771.49	\$31,771.49	\$31,771.49	\$31,771.49	\$8,228.51
3361	Servicios de apoyo administrativo, fotocopiado e impresión	\$40,000.00	\$0.00	\$40,000.00	\$31,771.49	\$31,771.49	\$31,771.49	\$31,771.49	\$8,228.51
3380	Servicios de vigilancia	\$65,000.00	\$27,973.00	\$92,973.00	\$91,350.00	\$91,350.00	\$91,350.00	\$91,350.00	\$1,623.00
3381	Servicios de vigilancia	\$65,000.00	\$27,973.00	\$92,973.00	\$91,350.00	\$91,350.00	\$91,350.00	\$91,350.00	\$1,623.00
3390	Servicios profesionales, científicos y técnicos integrales	\$200,000.00	-\$130,237.38	\$69,762.62	\$39,667.14	\$39,667.14	\$39,667.14	\$39,667.14	\$30,065.48
3391	Servicios profesionales, científicos y técnicos integrales	\$200,000.00	-\$130,237.38	\$69,762.62	\$39,667.14	\$39,667.14	\$39,667.14	\$39,667.14	\$30,065.48
3400	<b>SERVICIOS FINANCIEROS, BANCARIOS Y COMERCIALES</b>	<b>\$7,600.00</b>	<b>\$0.00</b>	<b>\$7,600.00</b>	<b>\$6,145.69</b>	<b>\$6,145.69</b>	<b>\$6,145.69</b>	<b>\$6,145.69</b>	<b>\$1,454.31</b>
3410	Servicios financieros y bancarios	\$7,000.00	\$0.00	\$7,000.00	\$5,555.66	\$5,555.66	\$5,555.66	\$5,555.66	\$1,444.34
3411	Servicios financieros y bancarios	\$7,000.00	\$0.00	\$7,000.00	\$5,555.66	\$5,555.66	\$5,555.66	\$5,555.66	\$1,444.34
3470	Fletes y maniobras	\$600.00	\$0.00	\$600.00	\$590.03	\$590.03	\$590.03	\$590.03	\$9.97
3471	Fletes y maniobras	\$600.00	\$0.00	\$600.00	\$590.03	\$590.03	\$590.03	\$590.03	\$9.97
3500	<b>SERVICIOS DE INSTALACIÓN, REPARACIÓN, MANTENIMIENTO</b>	<b>\$117,400.00</b>	<b>\$137,271.81</b>	<b>\$254,671.81</b>	<b>\$248,265.35</b>	<b>\$248,265.35</b>	<b>\$248,265.35</b>	<b>\$248,265.35</b>	<b>\$6,406.46</b>
3510	Conservación y mantenimiento menor de inmuebles	\$29,400.00	\$75,490.24	\$104,890.24	\$104,890.24	\$104,890.24	\$104,890.24	\$104,890.24	\$0.00
3511	Conservación y mantenimiento menor de inmuebles	\$29,400.00	\$75,490.24	\$104,890.24	\$104,890.24	\$104,890.24	\$104,890.24	\$104,890.24	\$0.00
3520	Instalación, reparación y mantenimiento de mobiliario y equipo de a	\$20,000.00	-\$14,000.00	\$6,000.00	\$1,102.00	\$1,102.00	\$1,102.00	\$1,102.00	\$4,898.00
3521	Instalación, reparación y mantenimiento de mobiliario y equipo de a	\$20,000.00	-\$14,000.00	\$6,000.00	\$1,102.00	\$1,102.00	\$1,102.00	\$1,102.00	\$4,898.00
3530	Instalación, reparación y mantenimiento de equipo de cómputo y te	\$0.00	\$5,824.97	\$5,824.97	\$5,824.97	\$5,824.97	\$5,824.97	\$5,824.97	\$0.00
3531	Instalación, reparación y mantenimiento de equipo de cómputo y te	\$0.00	\$5,824.97	\$5,824.97	\$5,824.97	\$5,824.97	\$5,824.97	\$5,824.97	\$0.00
3550	Reparación y mantenimiento de equipo de transporte	\$3,000.00	\$43,490.78	\$46,490.78	\$46,490.78	\$46,490.78	\$46,490.78	\$46,490.78	\$0.00
3551	Reparación y mantenimiento de equipo de transporte	\$3,000.00	\$43,490.78	\$46,490.78	\$46,490.78	\$46,490.78	\$46,490.78	\$46,490.78	\$0.00
3560	Reparación y mantenimiento de equipo de defensa y seguridad	\$0.00	\$1,914.00	\$1,914.00	\$1,914.00	\$1,914.00	\$1,914.00	\$1,914.00	\$0.00
3561	Reparación y mantenimiento de equipo de defensa y seguridad	\$0.00	\$1,914.00	\$1,914.00	\$1,914.00	\$1,914.00	\$1,914.00	\$1,914.00	\$0.00
3570	Instalación, reparación y mantenimiento de maquinaria y otros equi	\$0.00	\$1,224.00	\$1,224.00	\$1,223.80	\$1,223.80	\$1,223.80	\$1,223.80	\$0.20
3571	Instalación, reparación y mantenimiento de maquinaria, otros equip	\$0.00	\$1,224.00	\$1,224.00	\$1,223.80	\$1,223.80	\$1,223.80	\$1,223.80	\$0.20
3580	Servicios de limpieza y manejo de desechos	\$60,000.00	\$15,219.82	\$75,219.82	\$73,711.56	\$73,711.56	\$73,711.56	\$73,711.56	\$1,508.26
3581	Servicios de limpieza y manejo de desechos	\$60,000.00	\$15,219.82	\$75,219.82	\$73,711.56	\$73,711.56	\$73,711.56	\$73,711.56	\$1,508.26
3590	Servicios de jardinería y fumigación	\$5,000.00	\$8,108.00	\$13,108.00	\$13,108.00	\$13,108.00	\$13,108.00	\$13,108.00	\$0.00
3591	Servicios de jardinería y fumigación	\$5,000.00	\$8,108.00	\$13,108.00	\$13,108.00	\$13,108.00	\$13,108.00	\$13,108.00	\$0.00

Ejercicio del Presupuesto		Egresos					Egresos	Egresos	Egresos	Egresos	Egresos	Egresos
		Aprobado Al	Ampliaciones /	Modificado	Comprometido	Devengado	Ejercido	Pagado	Subejercicio			
		31/12/2020	(Reducciones)									
<b>3600</b>	<b>SERVICIOS DE COMUNICACIÓN SOCIAL Y PUBLICIDAD</b>	\$30,000.00	\$51,094.00	\$81,094.00	\$80,910.00	\$80,910.00	\$80,910.00	\$80,910.00	\$184.00			
3630	Servicios de creatividad, preproducción y producción de publicidad,	\$20,000.00	\$16,946.00	\$36,946.00	\$36,946.00	\$36,946.00	\$36,946.00	\$36,946.00	\$0.00			
3631	SERVICIOS DE CREATIVIDAD, PREPRODUCCIÓN Y PRODUCCI	\$20,000.00	\$16,946.00	\$36,946.00	\$36,946.00	\$36,946.00	\$36,946.00	\$36,946.00	\$0.00			
3650	Servicios de la industria filmica, del sonido y video	\$10,000.00	\$34,148.00	\$44,148.00	\$43,964.00	\$43,964.00	\$43,964.00	\$43,964.00	\$184.00			
3651	SERVICIOS DE LA INDUSTRIA FILMICA, DEL SONIDO Y DEL VIE	\$10,000.00	\$34,148.00	\$44,148.00	\$43,964.00	\$43,964.00	\$43,964.00	\$43,964.00	\$184.00			
<b>3700</b>	<b>Servicios de traslados y viáticos</b>	\$5,000.00	\$5,771.30	\$10,771.30	\$10,771.30	\$10,771.30	\$10,771.30	\$10,771.30	\$0.00			
3720	Pasajes terrestres	\$5,000.00	\$1,124.80	\$6,124.80	\$6,124.80	\$6,124.80	\$6,124.80	\$6,124.80	\$0.00			
3721	Pasajes terrestres	\$5,000.00	\$1,124.80	\$6,124.80	\$6,124.80	\$6,124.80	\$6,124.80	\$6,124.80	\$0.00			
3750	Viáticos en el país	\$0.00	\$3,746.50	\$3,746.50	\$3,746.50	\$3,746.50	\$3,746.50	\$3,746.50	\$0.00			
3751	Viáticos en el país	\$0.00	\$3,746.50	\$3,746.50	\$3,746.50	\$3,746.50	\$3,746.50	\$3,746.50	\$0.00			
3790	Otros servicios de traslado y hospedaje	\$0.00	\$900.00	\$900.00	\$900.00	\$900.00	\$900.00	\$900.00	\$0.00			
3791	OTROS SERVICIOS DE TRASLADO Y HOSPEDAJE	\$0.00	\$900.00	\$900.00	\$900.00	\$900.00	\$900.00	\$900.00	\$0.00			
<b>3800</b>	<b>SERVICIOS OFICIALES</b>	\$195,500.00	-\$38,731.50	\$156,768.50	\$111,966.31	\$111,966.31	\$111,966.31	\$111,966.31	\$44,802.19			
3820	Gastos de orden social y cultural	\$95,000.00	\$0.00	\$95,000.00	\$94,782.07	\$94,782.07	\$94,782.07	\$94,782.07	\$217.93			
3821	Gastos de orden social y cultural	\$95,000.00	\$0.00	\$95,000.00	\$94,782.07	\$94,782.07	\$94,782.07	\$94,782.07	\$217.93			
3840	Exposiciones	\$100,500.00	-\$38,731.50	\$61,768.50	\$17,184.24	\$17,184.24	\$17,184.24	\$17,184.24	\$44,584.26			
3841	Exposiciones	\$100,500.00	-\$38,731.50	\$61,768.50	\$17,184.24	\$17,184.24	\$17,184.24	\$17,184.24	\$44,584.26			
<b>3900</b>	<b>OTROS SERVICIOS GENERALES</b>	\$0.00	\$2,013.14	\$2,013.14	\$2,013.14	\$2,013.14	\$2,013.14	\$2,013.14	\$0.00			
3950	Penas, multas, accesorios y actualizaciones	\$0.00	\$2,013.14	\$2,013.14	\$2,013.14	\$2,013.14	\$2,013.14	\$2,013.14	\$0.00			
3951	Penas, multas, accesorios y actualizaciones	\$0.00	\$2,013.14	\$2,013.14	\$2,013.14	\$2,013.14	\$2,013.14	\$2,013.14	\$0.00			
<b>5000</b>	<b>BIENES MUEBLES, INMUEBLES E INTANGIBLES</b>	\$0.00	\$46,120.60	\$46,120.60	\$41,248.60	\$41,248.60	\$41,248.60	\$41,248.60	\$4,872.00			
<b>5100</b>	<b>MOBILIARIO Y EQUIPO DE ADMINISTRACIÓN</b>	\$0.00	\$27,908.60	\$27,908.60	\$27,908.60	\$27,908.60	\$27,908.60	\$27,908.60	\$0.00			
5150	Equipos de cómputo y de tecnologías de la información	\$0.00	\$18,386.00	\$18,386.00	\$18,386.00	\$18,386.00	\$18,386.00	\$18,386.00	\$0.00			
5151	Equipo de cómputo y de tecnología de la información	\$0.00	\$18,386.00	\$18,386.00	\$18,386.00	\$18,386.00	\$18,386.00	\$18,386.00	\$0.00			
5190	Otro mobiliario y equipo de administración	\$0.00	\$9,522.60	\$9,522.60	\$9,522.60	\$9,522.60	\$9,522.60	\$9,522.60	\$0.00			
5191	Otros mobiliarios y equipos de administración	\$0.00	\$9,522.60	\$9,522.60	\$9,522.60	\$9,522.60	\$9,522.60	\$9,522.60	\$0.00			
<b>5600</b>	<b>MAQUINARIA, OTROS EQUIPOS Y HERRAMIENTAS</b>	\$0.00	\$16,472.00	\$16,472.00	\$11,600.00	\$11,600.00	\$11,600.00	\$11,600.00	\$4,872.00			
5690	Otros equipos	\$0.00	\$16,472.00	\$16,472.00	\$11,600.00	\$11,600.00	\$11,600.00	\$11,600.00	\$4,872.00			
5691	OTROS EQUIPOS	\$0.00	\$16,472.00	\$16,472.00	\$11,600.00	\$11,600.00	\$11,600.00	\$11,600.00	\$4,872.00			
<b>5900</b>	<b>ACTIVOS INTANGIBLES</b>	\$0.00	\$1,740.00	\$1,740.00	\$1,740.00	\$1,740.00	\$1,740.00	\$1,740.00	\$0.00			
5910	Software	\$0.00	\$1,740.00	\$1,740.00	\$1,740.00	\$1,740.00	\$1,740.00	\$1,740.00	\$0.00			
5911	Software	\$0.00	\$1,740.00	\$1,740.00	\$1,740.00	\$1,740.00	\$1,740.00	\$1,740.00	\$0.00			





# MUSEO DEL FERROCARRIL SAN LUIS POTOSI

## Reporte Análisis del Ejercicio del Presupuesto por Fuente de Financiamiento Del 01/ene./2020 Al 31/oct./2020

Fecha y hora de Impresión | 09/nov./2020  
02:02 p. m.

Utr: CONTADOR  
Rep: rptEstadoAnalíticoPresupuestoEgresos\_FF

Ejercicio del Presupuesto	Egresos Aprobado Al 31/12/2020	Ampliaciones / (Reducciones)	Egresos Modificado	Egresos Comprometido	Egresos Devengado	Egresos Ejercido	Egresos Pagado	Subejercicio	Resumen	
									\$1,202,500.00	\$1,014,567.76
<b>RECURSOS PROPIOS</b>	\$1,202,500.00	\$0.00	\$1,202,500.00	\$1,014,567.76	\$1,014,567.76	\$1,014,567.76	\$1,014,567.76	\$187,932.22		
<b>6 RECURSOS ESTATALES</b>										
000 SERVICIOS PERSONALES	\$4,755,509.42	-\$389,040.80	\$4,366,468.62	\$2,775,100.76	\$2,775,100.76	\$2,775,100.76	\$2,775,100.76	\$1,591,367.86		
100 REMUNERACIONES AL PERSONAL DE CARÁCTER PERMANENTE	\$3,156,244.19	-\$71,250.00	\$3,084,994.19	\$2,287,473.38	\$2,287,473.38	\$2,287,473.38	\$2,287,473.38	\$797,520.81		
130 Sueldos base al personal permanente	\$3,156,244.19	-\$71,250.00	\$3,084,994.19	\$2,287,473.38	\$2,287,473.38	\$2,287,473.38	\$2,287,473.38	\$797,520.81		
131 Sueldos base al personal permanente	\$3,156,244.19	-\$71,250.00	\$3,084,994.19	\$2,287,473.38	\$2,287,473.38	\$2,287,473.38	\$2,287,473.38	\$797,520.81		
300 REMUNERACIONES ADICIONALES Y ESPECIALES	\$684,043.50	-\$138,750.00	\$545,293.50	\$33,160.68	\$33,160.68	\$33,160.68	\$33,160.68	\$512,132.82		
320 Primas de vacaciones, dominical y gratificación de fin de año	\$649,043.50	-\$112,500.00	\$536,543.50	\$33,160.68	\$33,160.68	\$33,160.68	\$33,160.68	\$503,382.82		
321 Primas de vacaciones, dominical y gratificación de fin de año	\$649,043.50	-\$112,500.00	\$536,543.50	\$33,160.68	\$33,160.68	\$33,160.68	\$33,160.68	\$503,382.82		
340 Compensaciones	\$35,000.00	-\$26,250.00	\$8,750.00	\$0.00	\$0.00	\$0.00	\$0.00	\$8,750.00		
341 Compensaciones	\$35,000.00	-\$26,250.00	\$8,750.00	\$0.00	\$0.00	\$0.00	\$0.00	\$8,750.00		
400 SEGURIDAD SOCIAL	\$716,866.10	-\$104,040.80	\$612,815.30	\$382,249.67	\$382,249.67	\$382,249.67	\$382,249.67	\$230,565.63		
410 Aportaciones de seguridad social	\$716,866.10	-\$104,040.80	\$612,815.30	\$382,249.67	\$382,249.67	\$382,249.67	\$382,249.67	\$230,565.63		
411 Aportaciones de seguridad social	\$716,866.10	-\$104,040.80	\$612,815.30	\$382,249.67	\$382,249.67	\$382,249.67	\$382,249.67	\$230,565.63		
500 OTRAS PRESTACIONES SOCIALES Y ECONÓMICAS	\$199,365.63	-\$75,000.00	\$123,365.63	\$72,217.03	\$72,217.03	\$72,217.03	\$72,217.03	\$51,148.60		
590 Otras prestaciones sociales y económicas	\$199,365.63	-\$75,000.00	\$123,365.63	\$72,217.03	\$72,217.03	\$72,217.03	\$72,217.03	\$51,148.60		
591 OTRAS PRESTACIONES SOCIALES Y ECONÓMICAS	\$199,365.63	-\$75,000.00	\$123,365.63	\$72,217.03	\$72,217.03	\$72,217.03	\$72,217.03	\$51,148.60		
1000 MATERIALES Y SUMINISTRO	\$0.00	\$17,545.34	\$17,545.34	\$19,153.60	\$19,153.60	\$19,153.60	\$19,153.60	-\$1,608.26		
1100 Materiales de administración, emisión de documentos y artículo	\$0.00	\$8,692.62	\$8,692.62	\$9,300.88	\$9,300.88	\$9,300.88	\$9,300.88	-\$608.26		
1110 Materiales, útiles y equipos menores de oficina	\$0.00	\$3,041.10	\$3,041.10	\$3,649.36	\$3,649.36	\$3,649.36	\$3,649.36	-\$608.26		
1111 Materiales, útiles y equipos menores de oficina	\$0.00	\$3,041.10	\$3,041.10	\$3,649.36	\$3,649.36	\$3,649.36	\$3,649.36	-\$608.26		
1160 Material de limpieza	\$0.00	\$5,651.52	\$5,651.52	\$5,651.52	\$5,651.52	\$5,651.52	\$5,651.52	\$0.00		
1161 Material de limpieza	\$0.00	\$5,651.52	\$5,651.52	\$5,651.52	\$5,651.52	\$5,651.52	\$5,651.52	\$0.00		
3000 MATERIAS PRIMAS Y MATERIALES DE PRODUCCIÓN Y COMIEF	\$0.00	\$3,480.00	\$3,480.00	\$3,480.00	\$3,480.00	\$3,480.00	\$3,480.00	\$0.00		
3380 Mercancías adquiridas para su comercialización	\$0.00	\$3,480.00	\$3,480.00	\$3,480.00	\$3,480.00	\$3,480.00	\$3,480.00	\$0.00		
3381 MERCANCIAS ADQUIRIDAS PARA SU COMERCIALIZACIÓN	\$0.00	\$3,480.00	\$3,480.00	\$3,480.00	\$3,480.00	\$3,480.00	\$3,480.00	\$0.00		
4000 MATERIALES Y ARTÍCULOS DE CONSTRUCCIÓN Y DE REPARA	\$0.00	\$1,125.00	\$1,125.00	\$1,350.00	\$1,350.00	\$1,350.00	\$1,350.00	-\$225.00		
4490 Otros materiales y artículos de construcción y reparación	\$0.00	\$1,125.00	\$1,125.00	\$1,350.00	\$1,350.00	\$1,350.00	\$1,350.00	-\$225.00		
4491 Otros materiales y artículos de construcción y reparación	\$0.00	\$1,125.00	\$1,125.00	\$1,350.00	\$1,350.00	\$1,350.00	\$1,350.00	-\$225.00		
9000 HERRAMIENTAS, REFACCIONES Y ACCESORIOS MENORES	\$0.00	\$4,247.72	\$4,247.72	\$5,022.72	\$5,022.72	\$5,022.72	\$5,022.72	-\$775.00		
9310 Herramientas menores	\$0.00	\$4,247.72	\$4,247.72	\$5,022.72	\$5,022.72	\$5,022.72	\$5,022.72	-\$775.00		



# MUSEO DEL FERROCARRIL SAN LUIS POTOSI

## Liquidado Analítico del Ejercicio del Presupuesto por Fuente de Financiamiento Del 01/ene./2020 Al 31/oct./2020

Usr: CONTADOR Fecha y hora de Impresión: 09/nov./2020 02:02 p. m.  
Rep: rptEstadoPresupuestoEgresos\_FF

Ejercicio del Presupuesto		Egresos Aprobado Al 31/12/2020	Ampliaciones / (Reducciones)	Egresos Modificado	Egresos Comprometido	Egresos Devengado	Egresos Ejercido	Egresos Pagado	Subejercicio
2911	Herramientas menores	\$0.00	\$4,247.72	\$4,247.72	\$5,022.72	\$5,022.72	\$5,022.72	\$5,022.72	-\$775.00
<b>3000</b>	<b>SERVICIOS GENERALES</b>	<b>\$1,541,682.00</b>	<b>-\$60,662.83</b>	<b>\$1,480,919.17</b>	<b>\$855,411.95</b>	<b>\$855,411.95</b>	<b>\$855,411.95</b>	<b>\$855,411.95</b>	<b>\$625,407.22</b>
<b>3100</b>	<b>SERVICIOS BÁSICOS</b>	<b>\$81,672.00</b>	<b>-\$59,296.87</b>	<b>\$22,375.13</b>	<b>\$2,634.68</b>	<b>\$2,634.68</b>	<b>\$2,634.68</b>	<b>\$2,634.68</b>	<b>\$19,740.46</b>
3110	Energía eléctrica	\$81,672.00	-\$61,492.47	\$20,179.53	\$0.00	\$0.00	\$0.00	\$0.00	\$20,179.53
3111	Energía eléctrica	\$81,672.00	-\$61,492.47	\$20,179.53	\$0.00	\$0.00	\$0.00	\$0.00	\$20,179.53
3130	Agua	\$0.00	\$1,738.10	\$1,738.10	\$2,085.68	\$2,085.68	\$2,085.68	\$2,085.68	-\$347.58
3131	Agua	\$0.00	\$1,738.10	\$1,738.10	\$2,085.68	\$2,085.68	\$2,085.68	\$2,085.68	-\$347.58
3140	Telefonía Tradicional	\$0.00	\$457.50	\$457.50	\$549.00	\$549.00	\$549.00	\$549.00	-\$91.50
3141	Telefonía tradicional	\$0.00	\$457.50	\$457.50	\$549.00	\$549.00	\$549.00	\$549.00	-\$91.50
<b>3300</b>	<b>SERVICIOS PROFESIONALES, CIENTÍFICOS, TÉCNICOS Y OTROS</b>	<b>\$663,000.00</b>	<b>\$20,061.71</b>	<b>\$683,061.71</b>	<b>\$489,410.96</b>	<b>\$489,410.96</b>	<b>\$489,410.96</b>	<b>\$489,410.96</b>	<b>\$193,650.75</b>
3310	Servicios legales, de contabilidad, auditoría y relacionados	\$0.00	\$4,633.30	\$4,633.30	\$5,800.00	\$5,800.00	\$5,800.00	\$5,800.00	-\$966.70
3311	Servicios legales, de contabilidad, auditoría y relacionados	\$0.00	\$4,633.30	\$4,633.30	\$5,800.00	\$5,800.00	\$5,800.00	\$5,800.00	-\$966.70
3330	Servicios de consultoría administrativa, procesos, técnicas y en tec	\$0.00	-\$1,235.54	-\$1,235.54	\$0.00	\$0.00	\$0.00	\$0.00	-\$1,235.54
3331	Servicios de consultoría administrativa, procesos, técnicas y en tec	\$0.00	-\$1,235.54	-\$1,235.54	\$0.00	\$0.00	\$0.00	\$0.00	-\$1,235.54
3340	Servicios de capacitación	\$0.00	\$3,195.80	\$3,195.80	\$3,834.96	\$3,834.96	\$3,834.96	\$3,834.96	-\$639.16
3341	Servicios de capacitación	\$0.00	\$3,195.80	\$3,195.80	\$3,834.96	\$3,834.96	\$3,834.96	\$3,834.96	-\$639.16
3360	Servicios de vigilancia	\$663,000.00	\$13,268.15	\$676,268.15	\$479,776.00	\$479,776.00	\$479,776.00	\$479,776.00	\$196,492.15
3381	Servicios de vigilancia	\$663,000.00	\$13,268.15	\$676,268.15	\$479,776.00	\$479,776.00	\$479,776.00	\$479,776.00	\$196,492.15
<b>3400</b>	<b>SERVICIOS FINANCIEROS, BANCARIOS Y COMERCIALES</b>	<b>\$10,000.00</b>	<b>\$4,765.19</b>	<b>\$14,765.19</b>	<b>\$9,075.35</b>	<b>\$9,075.35</b>	<b>\$9,075.35</b>	<b>\$9,075.35</b>	<b>\$5,689.84</b>
3410	Servicios financieros y bancarios	\$10,000.00	\$633.30	\$10,633.30	\$5,143.46	\$5,143.46	\$5,143.46	\$5,143.46	\$5,689.84
3411	Servicios financieros y bancarios	\$10,000.00	\$633.30	\$10,633.30	\$5,143.46	\$5,143.46	\$5,143.46	\$5,143.46	\$5,689.84
3450	Seguro de bienes patrimoniales	\$0.00	\$3,931.89	\$3,931.89	\$3,931.89	\$3,931.89	\$3,931.89	\$3,931.89	\$0.00
3451	Seguro de bienes patrimoniales	\$0.00	\$3,931.89	\$3,931.89	\$3,931.89	\$3,931.89	\$3,931.89	\$3,931.89	\$0.00
<b>3500</b>	<b>SERVICIOS DE INSTALACIÓN, REPARACIÓN, MANTENIMIENTO</b>	<b>\$665,000.00</b>	<b>-\$4,271.89</b>	<b>\$660,728.11</b>	<b>\$297,224.93</b>	<b>\$297,224.93</b>	<b>\$297,224.93</b>	<b>\$297,224.93</b>	<b>\$363,503.18</b>
3580	Servicios de limpieza y manejo de desechos	\$665,000.00	-\$4,271.89	\$660,728.11	\$297,224.93	\$297,224.93	\$297,224.93	\$297,224.93	\$363,503.18
3581	Servicios de limpieza y manejo de desechos	\$665,000.00	-\$4,271.89	\$660,728.11	\$297,224.93	\$297,224.93	\$297,224.93	\$297,224.93	\$363,503.18
<b>3900</b>	<b>OTROS SERVICIOS GENERALES</b>	<b>\$122,010.00</b>	<b>-\$22,120.87</b>	<b>\$99,889.03</b>	<b>\$57,066.03</b>	<b>\$57,066.03</b>	<b>\$57,066.03</b>	<b>\$57,066.03</b>	<b>\$42,823.00</b>
3950	Penas, multas, accesorios y actualizaciones	\$0.00	\$379.03	\$379.03	\$379.03	\$379.03	\$379.03	\$379.03	\$0.00
3951	Penas, multas, accesorios y actualizaciones	\$0.00	\$379.03	\$379.03	\$379.03	\$379.03	\$379.03	\$379.03	\$0.00
3980	Impuesto sobre nóminas y otros que se derivan de una relación lab	\$122,010.00	-\$22,500.00	\$99,510.00	\$56,687.00	\$56,687.00	\$56,687.00	\$56,687.00	\$42,823.00
3981	Impuesto sobre nóminas y otros que se derivan de una relación lab	\$122,010.00	-\$22,500.00	\$99,510.00	\$56,687.00	\$56,687.00	\$56,687.00	\$56,687.00	\$42,823.00
<b>RECURSOS ESTATALES</b>		<b>\$6,297,191.42</b>	<b>-\$432,358.00</b>	<b>\$5,864,833.42</b>	<b>\$3,649,666.31</b>	<b>\$3,649,666.31</b>	<b>\$3,649,666.31</b>	<b>\$3,649,666.31</b>	<b>\$2,215,166.82</b>





# MUSEO DEL FERROCARRIL SAN LUIS POTOSI

## Estado Analítico del Ejercicio del Presupuesto por Fuente de Financiamiento Del 01/ene./2020 Al 31/oct./2020

Fecha y hora de Impresión 09/nov./2020 02:02 p. m.

Usu: CONTADOR

Rep: rptEstadoAnalíticoPresupuestoEgresos\_FF

Ejercicio del Presupuesto	Egresos Aprobado Al 31/12/2020	Ampliaciones / (Reducciones)	Egresos Modificado	Egresos Comprometido	Egresos Devengado	Egresos Ejercido	Egresos Pagado	Subejercicio
---------------------------	--------------------------------	------------------------------	--------------------	----------------------	-------------------	------------------	----------------	--------------

**Total Final** \$7,499,691.42 ~~-\$432,358.00~~ \$7,067,333.42 \$4,664,234.09 \$4,664,234.09 \$4,664,234.09 \$2,403,099.04

*Xavier Acosta Esquivel*

\_\_\_\_\_  
LIC. XAVIERA ESTHER ACOSTA ESQUIVEL  
DIRECTORA GENERAL

*P.A. Michael Angel Villegas Garcia*

\_\_\_\_\_  
LIC. MICHAEL ANGEL VILLEGAS GARCIA  
DIRECTOR ADMINISTRATIVO



MUSEO DEL FERROCARRIL  
"JESÚS GARCÍA CORONA"



MUSEO DEL FERROCARRIL  
■ san luis potosí ■

# INFORMACIÓN PROGRAMÁTICA



**MUSEO DEL FERROCARRIL  
SAN LUIS POTOSI**  
Gasto por Categoría Programática  
Del 01/ene./2020 Al 31/oct./2020

Usu: CONTADOR  
Rep: rptEstadoPresupuestoEgresos\_PC

Fecha y hora de Impresión | 09/nov./2020  
02:02 p. m.

Concepto	Egresos					
	Aprobado 1	Ampliaciones / (Reducciones) 2	Modificado 3=(1+2)	Devengado 4	Pagado 5	Subejercicio 6 = ( 3 - 4 )
Desempeño de las Funciones Prestación de Servicios Públicos	\$7,499,691.42	-\$590,128.16	\$6,909,563.26	\$4,664,234.09	\$4,664,234.09	\$2,245,329.17
<b>Total del Gasto</b>	<b>\$7,499,691.42</b>	<b>-\$590,128.16</b>	<b>\$6,909,563.26</b>	<b>\$4,664,234.09</b>	<b>\$4,664,234.09</b>	<b>\$2,245,329.17</b>

*Xaviera*

LIC. XAVIERA ESTHER ACOSTA ESQUIVEL

DIRECTORA GENERAL

*Kaidy*

P.A.

LIC. MICHAEL ANGEL VILLEGAS GARCIA

DIRECTOR ADMINISTRATIVO

MUSEO DEL FERROCARRIL  
SAN LUIS POTOSI  
PROGRAMAS Y PROYECTOS DE INVERSION  
Del 01/ene/2020 Al 31/oct/2020

**NO APLICA**

“Bajo protesta de decir verdad declaramos que los Estados Financieros y sus notas, son razonablemente correctos y son responsabilidad del emisor”.

---

LIC. XAVIERA ESTHER ACOSTA ESQUIVEL  
DIRECTORA GENERAL

---

LIC. MICHAEL ANGEL VILLEGAS GARCIA  
DIRECTOR ADMINISTRATIVO