


OF/MDFFCC-CON/001-35  
SAN LUIS POTOSI, S.L.P A 10 DE DICIEMBRE DE 2019

**CP. JOAQUIN HERRÁN LÓPEZ**  
**DIRECTOR DE CONTABILIDAD GUBERNAMENTAL**  
**DE LA SECRETARÍA DE FINANZAS.**  
**PRESENTE.-**

Por medio del presente le saludamos y presentamos a Usted la información del **Museo del Ferrocarril "Jesús García Corona"**, correspondiente a los Estados Financieros emitidos hasta el 30 de NOVIEMBRE de 2019, según el índice anexo en conformidad con los Acuerdos emitidos por el CONAC, mismos que en su mayoría han sido generados con el sistema SACG.NET.

Agradecemos de antemano sus atenciones, quedando a sus órdenes y haciendo propicia la ocasión para enviarle un cordial saludo.

**ATENTAMENTE**



**Lic. Xaviera Esther Acosta Esquivel**

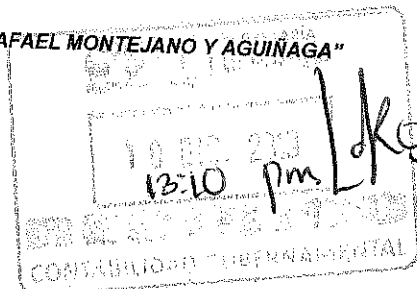
**DIRECTORA GENERAL**



**Lic. Michael Ángel Villegas García**

**DIRECTOR ADMINISTRATIVO**

"2019 AÑO DEL CENTENARIO DEL NATALICIO DE RAFAEL MONTEJANO Y AGUINAGA"



## Estructura de los Estados Financieros Básicos del Ente Público

En conformidad al Acuerdo que se emite el Marco Conceptual de Contabilidad Gubernamental (MCCG), presentamos los siguientes Estados Financieros.

### ÍNDICE

#### A) Información Contable

1. Estado De Actividades
2. Estado De Situación Financiera
3. Estado De Variación En La Hacienda Pública
4. Estado De Cambios En La Situación Financiera
5. Estado De Flujos De Efectivo
6. Notas A Los Estados Financieros
7. Estado Analítico Del Activo
8. Estado Analítico De La Deuda Y Otros Pasivos

#### B) Información Presupuestaria

9. Estado Analítico de los Ingresos
10. Estado Analítico del ejercicio del Presupuesto de Egresos en Clasificación Administrativa
11. Estado Analítico del ejercicio del Presupuesto de Egresos en Clasificación Económica (por Tipo de Gasto)
12. Estado Analítico del ejercicio del Presupuesto de Egresos en Clasificación por Objeto de Gasto (Capítulo y Concepto)
13. Estado Analítico del ejercicio del Presupuesto de Egresos por Clasificación Funcional
14. Estado Analítico del ejercicio del Presupuesto de Egresos por Fuente de Financiamiento

#### B) Información Programática

15. Gasto por categoría programática
16. Programas y Proyectos de Inversión



MUSEO DEL FERROCARRIL  
"JESÚS GARCÍA CORONA"



# INFORMACIÓN CONTABLE


**MUSEO DEL FERROCARRIL**  
**SAN LUIS POTOSI**  
 Estado de Situación Financiera  
 Al 30 de Noviembre de 2019 y 2018



MUSEO DEL FERROCARRIL  
 san luis potosi

Usr: contador  
 Rep: rptEstadoSituacionFinanciera

	2019	2018
<b>ACTIVO</b>		
<b>ACTIVO CIRCULANTE</b>		
EFFECTIVO Y EQUIVALENTES	\$1,495,984.24	\$1,026,373.81
DERECHOS A RECIBIR EFECTIVO O EQUIVALENTES	\$546,513.04	\$1,000,062.48
<b>Total de Activos Circulantes</b>	\$949,471.20	\$26,311.33
	\$1,495,984.24	\$1,026,373.81
<b>ACTIVO NO CIRCULANTE</b>		
BIENES MUEBLES	\$360,708.11	\$192,295.08
ACTIVOS INTANGIBLES	\$355,488.11	\$186,235.08
<b>Total de Activos No Circulantes</b>	\$5,220.00	\$4,060.00
<b>Total de Activos</b>	\$360,708.11	\$192,295.08
	\$1,856,692.35	\$1,218,668.89
<b>PASIVO</b>		
<b>PASIVO CIRCULANTE</b>		
CUENTAS POR PAGAR A CORTO PLAZO	\$108,034.34	\$108,034.34
OTROS PASIVOS A CORTO PLAZO	\$106,034.34	\$106,034.34
<b>Total de Pasivos Circulantes</b>	\$2,000.00	\$2,000.00
<b>PASIVO NO CIRCULANTE</b>		
	\$108,034.34	\$108,034.34
<b>Total de Pasivos No Circulantes</b>	\$0.00	\$0.00
<b>Total de Pasivos</b>	\$0.00	\$0.00
	\$108,034.34	\$108,034.34
<b>HACIENDA PÚBLICA/ PATRIMONIO</b>		
<b>HACIENDA PÚBLICA/PATRIMONIO CONTRIBUIDO</b>		
	\$0.00	\$0.00
<b>HACIENDA PÚBLICA/PATRIMONIO GENERADO</b>		
RESULTADOS DEL EJERCICIO (AHORRO/ DESAHORRO)	\$1,748,658.01	\$1,129,846.39
RESULTADOS DE EJERCICIOS ANTERIORES	\$1,363,419.30	\$776,392.50
	\$385,238.71	\$353,453.89
<b>EXCESO O INSUFICIENCIA EN LA ACTUALIZACIÓN DE</b>		
	\$0.00	\$0.00
<b>Total Hacienda Pública/Patrimonio</b>	\$1,748,658.01	\$1,129,846.39
<b>Total de Pasivo y Hacienda Pública/Patrimonio</b>	\$1,856,692.35	\$1,218,668.89



"Bajo protesta de decir verdad declaramos que los Estados Financieros y sus notas, son razonablemente correctos y son responsabilidad del emisor".

*Xavier*

LIC. XAVIERA ESTHER ACOSTA ESQUIVEL  
 DIRECTORA GENERAL

*[Signature]*  
 LIC. MICHAEL ANGEL VILLEGAS GARCIA  
 DIRECTOR ADMINISTRATIVO

**MUSEO DEL FERROCARRIL**  
**SAN LUIS POTOSI**  
 Estado de Actividades  
 Del 01/ene/2019 al 30/nov/2019




Usu: contador  
 Rep: rptEstadoActividades

	<u>2019</u>	<u>2018</u>
<b>INGRESOS Y OTROS BENEFICIOS</b>		
<b>INGRESOS DE GESTIÓN</b>		
DERECHOS	\$2,011,478.62	\$1,192,049.09
	\$2,011,478.62	\$1,192,049.09
<b>PARTICIPACIONES, APORTACIONES, CONVENIOS, INCENTIVOS DERIVADOS DE LA COLABORACION FISCAL, FONDOS DISTINTOS DE APORTACIONES, TRANSFERENCIAS, ASIGNACIONES, SUBSIDIOS Y SUBVENCIONES, PENSIONES Y JUBILACIONES.</b>		
PARTICIPACIONES, APORTACIONES, CONVENIOS, INCENTIVOS DERIVADOS DE LA COLABORACION FISCAL, FONDOS DISTINTOS DE APORTACIONES	\$6,017,371.99	\$6,574,793.48
CONVENIOS	\$0.00	\$1,082,500.00
TRANSFERENCIAS, ASIGNACIONES, SUBSIDIOS Y SUBVENCIONES, PENSIONES Y SUBSIDIOS Y SUBVENCIONES	\$0.00	\$1,082,500.00
	\$6,017,371.99	\$5,492,293.48
	\$6,017,371.99	\$5,492,293.48
<b>OTROS INGRESOS Y BENEFICIOS</b>		
OTROS INGRESOS Y BENEFICIOS VARIOS	\$516.80	\$0.00
	\$516.80	\$0.00
<b>Total de Ingresos y Otros Beneficios</b>	<b>\$8,029,367.41</b>	<b>\$7,766,842.57</b>
<b>GASTOS Y OTRAS PÉRDIDAS</b>		
<b>GASTOS DE FUNCIONAMIENTO</b>		
SERVICIOS PERSONALES	\$6,647,948.11	\$6,990,450.07
MATERIALES Y SUMINISTROS	\$3,588,023.77	\$3,974,205.04
SERVICIOS GENERALES	\$272,192.67	\$414,821.12
	\$2,787,731.67	\$2,601,423.91
<b>TRANSFERENCIAS, ASIGNACIONES, SUBSIDIOS Y OTRAS AYUDAS</b>		
AYUDAS SOCIALES	\$18,000.00	\$0.00
	\$18,000.00	\$0.00
<b>PARTICIPACIONES Y APORTACIONES</b>		
CONVENIOS	\$0.00	\$0.00
	\$0.00	\$0.00
<b>INTERESES, COMISIONES Y OTROS GASTOS DE LA DEUDA PÚBLICA</b>	\$0.00	\$0.00
<b>OTROS GASTOS Y PÉRDIDAS EXTRAORDINARIAS</b>	\$0.00	\$0.00
<b>INVERSIÓN PÚBLICA</b>	\$0.00	\$0.00
<b>Total de Gastos y otras Pérdidas</b>	<b>\$6,665,948.11</b>	<b>\$6,990,450.07</b>
<b>Resultado del Ejercicio (Ahorro/Desahorro)</b>	<b>\$1,363,419.30</b>	<b>\$776,392.50</b>

"Bajo protesta de decir verdad declaramos que los Estados Financieros y sus notas, son razonablemente correctos y son responsabilidad del emisor".

  
 LIC. XAVIERA ESTHER ACOSTA ESQUIVEL  
 DIRECTORA GENERAL

  
 LIC. MICHAEL ÁNGEL VILLEGAS GARCÍA  
 DIRECTOR ADMINISTRATIVO

**MUSEO DEL FERROCARRIL**  
**SAN LUIS POTOSI**  
 Estado de Variaciones en la Hacienda Pública  
 Del 01/ene/2019 Al 30/nov/2019



Usu: contiaador  
 Rep: rptEstadoVariacionHacienda

Concepto	Hacienda Pública/ Patrimonio Generado			Exceso o Insuficiencia en la Actualización de la Hacienda Pública / Patrimonio	Total
	Hacienda Pública/ Patrimonio Contribuido	Ejercicios Anteriores	Del Ejercicio		
<b>HACIENDA PÚBLICA/PATRIMONIO CONTRIBUIDO NETO 2018</b>					
APORTACIONES	\$0.00	\$0.00	\$0.00	\$0.00	\$0.00
DONACIONES DE CAPITAL	\$0.00	\$0.00	\$0.00	\$0.00	\$0.00
ACTUALIZACIÓN DE LA HACIENDA PÚBLICA/PATRIMONIO	\$0.00	\$0.00	\$0.00	\$0.00	\$0.00
<b>HACIENDA PÚBLICA /PATRIMONIO GENERADO NETO 2018</b>	\$0.00	\$353,453.89	\$776,392.50	\$0.00	\$1,129,846.39
RESULTADOS DEL EJERCICIO (AHORRO/ DESAHORRO)	\$0.00	\$0.00	\$776,392.50	\$0.00	\$776,392.50
RESULTADOS DE EJERCICIOS ANTERIORES	\$0.00	\$353,453.89	\$0.00	\$0.00	\$353,453.89
REVALUOS	\$0.00	\$0.00	\$0.00	\$0.00	\$0.00
RESERVAS	\$0.00	\$0.00	\$0.00	\$0.00	\$0.00
RECTIFICACIONES DE RESULTADOS DE EJERCICIOS ANTERIORES	\$0.00	\$0.00	\$0.00	\$0.00	\$0.00
<b>EXCESO O INSUFICIENCIA EN LA ACTUALIZACIÓN DE LA HACIENDA PÚBLICA/ PATRIMONIO NETO 2018</b>	\$0.00	\$0.00	\$0.00	\$0.00	\$0.00
RESULTADO POR POSICIÓN MONETARIA	\$0.00	\$0.00	\$0.00	\$0.00	\$0.00
RESULTADO POR TENENCIA DE ACTIVOS NO MONETARIOS	\$0.00	\$0.00	\$0.00	\$0.00	\$0.00
<b>HACIENDA PÚBLICA / PATRIMONIO NETO FINAL 2018</b>	\$0.00	\$353,453.89	\$776,392.50	\$0.00	\$1,129,846.39
<b>CAMBIOS EN LA HACIENDA PÚBLICA/PATRIMONIO CONTRIBUIDO NETO 2019</b>	\$0.00	\$0.00	\$0.00	\$0.00	\$0.00
APORTACIONES	\$0.00	\$0.00	\$0.00	\$0.00	\$0.00
DONACIONES DE CAPITAL	\$0.00	\$0.00	\$0.00	\$0.00	\$0.00
ACTUALIZACIÓN DE LA HACIENDA PÚBLICA/PATRIMONIO	\$0.00	\$0.00	\$0.00	\$0.00	\$0.00
<b>VARIACIONES DE LA HACIENDA PÚBLICA / PATRIMONIO GENERADO NETO 2019</b>	\$0.00	\$31,784.82	\$587,026.80	\$0.00	\$618,811.62
RESULTADOS DEL EJERCICIO (AHORRO/ DESAHORRO)	\$0.00	\$0.00	\$1,363,419.30	\$0.00	\$1,363,419.30
RESULTADOS DE EJERCICIOS ANTERIORES	\$0.00	\$31,784.82	-\$776,392.50	\$0.00	-\$744,607.68
REVALUOS	\$0.00	\$0.00	\$0.00	\$0.00	\$0.00
RESERVAS	\$0.00	\$0.00	\$0.00	\$0.00	\$0.00
RECTIFICACIONES DE RESULTADOS DE EJERCICIOS ANTERIORES	\$0.00	\$0.00	\$0.00	\$0.00	\$0.00
<b>CAMBIOS EN EL EXCESO O INSUFICIENCIA EN LA ACTUALIZACIÓN DE LA HACIENDA PÚBLICA/ PATRIMONIO NETO 2019</b>	\$0.00	\$0.00	\$0.00	\$0.00	\$0.00
	\$0.00	\$0.00	\$0.00	\$0.00	\$0.00

MUSEO DEL FERROCARRIL  
 SAN LUIS POTOSI  
 Estado de Variaciones en la Hacienda Pública  
 Del 01/ene/2019 Al 30/nov/2019



MUSEO DEL FERROCARRIL  
 san luis potosi

Usu: contador

Rep: rptEstadoVariacionHacienda

Concepto	Hacienda Publica/ Patrimonio Generado		Exceso o Insuficiencia en la Actualización de la Hacienda Pública / Patrimonio	Total
	Hacienda Publica/ Patrimonio Contribuido	Ejercicios Anteriores Del Ejercicio		
RESULTADO POR POSICIÓN MONETARIA	\$0.00	\$0.00	\$0.00	\$0.00
RESULTADO POR TENENCIA DE ACTIVOS NO MONETARIOS	\$0.00	\$0.00	\$0.00	\$0.00
HACIENDA PÚBLICA / PATRIMONIO NETO FINAL 2019	\$0.00	\$385,238.71	\$1,363,419.30	\$1,748,658.01

"Bajo protesta de decir verdad declaramos que los Estados Financieros y sus notas, son razonablemente correctos y son responsabilidad del emisor".

LIC. XAVIERA ESTHER ACOSTA ESQUIVEL  
 DIRECTORA GENERAL

LIC. MICHAEL ANGEL VILLEGAS GARCIA  
 DIRECTOR ADMINISTRATIVO

**MUSEO DEL FERROCARRIL  
SAN LUIS POTOSI**  
Estado de Cambios en la Situación Financiera  
Del 01/ene/2019 Al 30/nov/2019



MUSEO DEL FERROCARRIL  
san luis potosi

Usu: contador

Rep: rptEstadoVariacionHacienda

	<u>Origen</u>	<u>Aplicación</u>
<b>ACTIVO</b>	<b>\$453,549.44</b>	<b>\$1,091,572.90</b>
<u>ACTIVO CIRCULANTE</u>		
EFFECTIVO Y EQUIVALENTES	\$453,549.44	\$923,159.87
DERECHOS A RECIBIR EFECTIVO O EQUIVALENTES	\$453,549.44	\$923,159.87
<u>ACTIVO NO CIRCULANTE</u>		
BIENES MUEBLES		\$168,413.03
ACTIVOS INTANGIBLES		\$167,253.03
		\$1,160.00
<b>PASIVO</b>	<b>\$19,211.84</b>	
<u>PASIVO CIRCULANTE</u>		
CUENTAS POR PAGAR A CORTO PLAZO	\$19,211.84	
OTROS PASIVOS A CORTO PLAZO	\$17,211.84	
	\$2,000.00	
<u>PASIVO NO CIRCULANTE</u>		
<b>HACIENDA PÚBLICA/ PATRIMONIO</b>	<b>\$618,811.62</b>	
<u>HACIENDA PÚBLICA/PATRIMONIO CONTRIBUIDO</u>		
<u>HACIENDA PÚBLICA /PATRIMONIO GENERADO</u>		
RESULTADOS DEL EJERCICIO (AHORRO/ DESAHORRO)	\$618,811.62	
RESULTADOS DE EJERCICIOS ANTERIORES	\$587,026.80	
	\$31,784.82	
<u>EXCESO O INSUFICIENCIA EN LA ACTUALIZACIÓN DE LA HACIENDA PÚBLICA/ PATRIMONIO</u>		

"Bajo protesta de decir verdad declaramos que los Estados Financieros y sus notas, son razonablemente correctos y son responsabilidad del emisor".

\_\_\_\_\_  
LIC. XAVIERA ESTHER ACOSTA ESQUIVEL  
DIRECTORA GENERAL

\_\_\_\_\_  
LIC. MICHAEL ÁNGEL VILLEGAS GARCÍA  
DIRECTOR ADMINISTRATIVO



**MUSEO DEL FERROCARRIL  
SAN LUIS POTOSI**

Estado de Flujos de Efectivo  
Del 01/ene/2019 Al 30/nov/2019



MUSEO DEL FERROCARRIL  
san luis potosi

Concepto	2019	2018
<b>FLUJOS DE EFECTIVO DE LAS ACTIVIDADES DE OPERACIÓN</b>		
<b>ORIGEN</b>		
DERECHOS	\$7,119,745.12	\$7,766,842.57
INGRESOS POR VENTA DE BIENES Y PRESTACIÓN DE SERVICIOS	\$2,011,478.62	\$1,192,049.09
PARTICIPACIONES Y APORTACIONES, CONVENIOS, INCENTIVOS DERIVADOS DE LA COLA	\$516.80	\$0.00
TRANSFERENCIAS, ASIGNACIONES, SUBSIDIOS Y SUBVENCIONES, Y PENSIONES Y JUBIL	\$0.00	\$1,082,500.00
OTROS ORÍGENES DE OPERACIÓN	\$5,107,749.70	\$5,492,293.48
<b>APLICACIÓN</b>		
SERVICIOS PERSONALES	\$6,768,151.13	\$7,082,623.54
MATERIALES Y SUMINISTRO	\$3,588,023.77	\$3,974,205.04
SERVICIOS GENERALES	\$272,192.67	\$414,821.12
AYUDAS SOCIALES	\$2,787,731.67	\$2,601,282.23
CONVENIOS	\$18,000.00	\$0.00
OTRAS APLICACIONES DE OPERACIÓN	\$0.00	\$0.00
<b>FLUJOS NETOS DE EFECTIVO POR ACTIVIDADES DE OPERACIÓN</b>	<b>\$102,203.02</b>	<b>\$92,315.15</b>
	<b>\$351,593.99</b>	<b>\$684,219.03</b>
<b>FLUJOS DE EFECTIVO DE LAS ACTIVIDADES DE INVERSIÓN</b>		
<b>APLICACIÓN</b>		
BIENES MUEBLES	\$82,796.83	\$81,967.41
OTRAS APLICACIONES DE INVERSIÓN	\$81,636.83	\$77,907.41
<b>FLUJOS NETOS DE EFECTIVO POR ACTIVIDADES DE INVERSIÓN</b>	<b>\$1,160.00</b>	<b>\$4,060.00</b>
	<b>-\$82,796.83</b>	<b>-\$81,967.41</b>
<b>FLUJO DE EFECTIVO DE LAS ACTIVIDADES DE FINANCIAMIENTO</b>		
<b>INCREMENTO/DISMINUCIÓN NETA EN EL EFECTIVO Y EQUIVALENTES AL EFECTIVO</b>		
EFECTIVO Y EQUIVALENTES AL EFECTIVO AL INICIO DEL EJERCICIO	\$268,797.16	\$602,251.62
EFECTIVO Y EQUIVALENTES AL EFECTIVO AL FINAL DEL EJERCICIO	\$277,715.88	\$397,810.86
	\$546,513.04	\$1,000,062.48

"Bajo protesta de decir verdad declaramos que los Estados Financieros y sus notas, son razonablemente correctos y son responsabilidad del emisor

LIC. XAVIERA ESTHER ACOSTA ESQUIVEL  
DIRECTORA GENERAL

LIC. MICHAEL ÁNGEL VILLEGAS GARCÍA  
DIRECTOR ADMINISTRATIVO



**MUSEO DEL FERROCARRIL  
SAN LUIS POTOSI**

Estado Analítico del Activo  
Del 01/ene./2019 al 30/nov./2019

Usu: contador  
Rep: rptEstadoAnaliticoDeActivosYPasivos\_R

Fecha y hora de Impresión | 10/dic./2019 | 12:03 p. m.

Concepto	Saldo Inicial 1	Cargos del periodo 2	Abonos del periodo 3	Saldo Final 4(1+2-3)	Variación del Periodo (4-1)
<b>ACTIVO</b>	<b>\$582,550.07</b>	<b>\$16,273,993.48</b>	<b>\$14,999,851.20</b>	<b>\$1,856,692.35</b>	<b>\$1,274,142.28</b>
ACTIVO CIRCULANTE					
EFFECTIVO Y EQUIVALENTES	\$304,638.79	\$16,191,196.65	\$14,999,851.20	\$1,495,984.24	\$1,191,345.45
DERECHOS A RECIBIR EFFECTIVO O EQUIVALENTES	\$277,715.88	\$8,036,022.80	\$7,767,225.64	\$546,513.04	\$268,797.16
ACTIVO NO CIRCULANTE					
BIENES MUEBLES	\$26,922.91	\$8,155,173.85	\$7,232,625.56	\$949,471.20	\$922,548.29
ACTIVOS INTANGIBLES	\$277,811.28	\$82,796.83	\$0.00	\$360,708.11	\$82,796.83
	\$273,851.28	\$81,636.83	\$0.00	\$355,488.11	\$81,636.83
	\$4,060.00	\$1,160.00	\$0.00	\$5,220.00	\$1,160.00

"Bajo protesta de decir verdad declaramos que los Estados Financieros y sus notas, son razonablemente correctos y son responsabilidad del emisor".

*Xavier*

LIC. XAVIERA ESTHER ACOSTA ESQUIVEL  
DIRECTORA GENERAL

*[Signature]*  
LIC. MICHAEL ANGEL VILLEGAS GARCIA  
DIRECTOR ADMINISTRATIVO



Ujar: contador  
 Rep: rptEstadoAnaliticoDeudaYPasivos

**MUSEO DEL FERROCARRIL  
 SAN LUIS POTOSI**  
 Estado Analítico de la Deuda y Otros Pasivos  
 Del 01/ene./2019 Al 30/nov./2019

Fecha y hora de Impresión: 10/dic./2019 12:03 p. m.

Denominación de las Deudas	Moneda de Contratación	Institución o País Acreedor	Saldo Inicial del Periodo	Saldo Final del Periodo
<b>DEUDA PÚBLICA</b>				
<b>Corto Plazo</b>				
<b>Deuda Interna</b>				
Instituciones de Crédito	Peso	México	\$0.00	\$0.00
Títulos y Valores	Peso	México	\$0.00	\$0.00
Arrendamientos Financieros	Peso	México	\$0.00	\$0.00
<b>Deuda Externa</b>				
Organismos Financieros Internacionales	Peso	México	\$0.00	\$0.00
Deuda Bilateral	Peso	México	\$0.00	\$0.00
Títulos y Valores	Peso	México	\$0.00	\$0.00
Arrendamientos Financieros	Peso	México	\$0.00	\$0.00
Subtotal Corto Plazo	Peso	México	\$0.00	\$0.00
<b>Largo Plazo</b>				
<b>Deuda Interna</b>				
Instituciones de Crédito	Peso	México	\$0.00	\$0.00
Títulos y Valores	Peso	México	\$0.00	\$0.00
Arrendamientos Financieros	Peso	México	\$0.00	\$0.00
<b>Deuda Externa</b>				
Organismos Financieros Internacionales	Peso	México	\$0.00	\$0.00
Deuda Bilateral	Peso	México	\$0.00	\$0.00
Títulos y Valores	Peso	México	\$0.00	\$0.00
Arrendamientos Financieros	Peso	México	\$0.00	\$0.00
Subtotal Largo Plazo	Peso	México	\$0.00	\$0.00
<b>Otros Pasivos</b>				
Total Deuda y Otros Pasivos	Peso	México	\$197,311.36	\$108,034.34
	Peso	México	\$197,311.36	\$108,034.34



**MUSEO DEL FERROCARRIL  
SAN LUIS POTOSI**

**Estado Analítico de la Deuda y Otros Pasivos  
Del 01/ene./2019 Al 30/nov./2019**


Uer: contador  
Rep: rptEstadoAnaliticoDeudaYPasivos

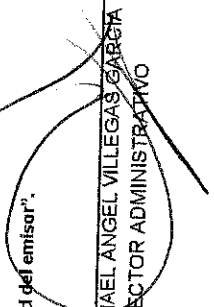
Fecha y hora de Impresión | 10/dic./2019 | 12:03 p. m.

Denominación de las Deudas	Moneda de Contratación	Institución o País Acreedor	Saldo Inicial del Periodo	Saldo Final del Periodo
----------------------------	------------------------	-----------------------------	---------------------------	-------------------------

**DEUDA PÚBLICA**

"Bajo protesta de decir verdad declaramos que los Estados Financieros y sus notas, son razonablemente correctos y son responsabilidad del emisor".

  
LIC. XAVIERA ESTHER ACOSTA ESQUIVEL  
DIRECTORA GENERAL

  
LIC. MICHAEL ANGEL VILLEGAS GARCIA  
DIRECTOR ADMINISTRATIVO



MUSEO DEL FERROCARRIL  
"JESÚS GARCÍA CORONA"



# INFORMACIÓN PRESUPUESTARIA



Usu: contador  
Rep: rptEstadoPresupuestIngresosRS\_CP

**MUSEO DEL FERROCARRIL  
SAN LUIS POTOSI**  
Estado Analítico de Ingresos  
Del 01/ene./2019 Al 30/nov./2019

Fecha y hora de Impresión 10/dic./2019 11:56 a. m.

Rúbricos de los Ingresos	Ingreso					Diferencia (6=5-1)
	Estimado (1)	Ampliaciones / (Reducciones) (2)	Modificado (3=1+2)	Devengados (4)	Recaudado (5)	
IMPUESTOS	\$0.00	\$0.00	\$0.00	\$0.00	\$0.00	0.00
CUOTAS Y APORTACIONES DE SEGURIDAD SOCIAL	\$0.00	\$0.00	\$0.00	\$0.00	\$0.00	0.00
CONTRIBUCIONES DE MEJORAS	\$0.00	\$0.00	\$0.00	\$0.00	\$0.00	0.00
DERECHOS	\$984,300.00	\$1,039,178.62	\$2,023,478.62	\$2,011,478.62	\$2,011,478.62	1,027,178.62
PRODUCTOS	\$0.00	\$0.00	\$0.00	\$0.00	\$0.00	0.00
APROVECHAMIENTOS	\$0.00	\$0.00	\$0.00	\$0.00	\$0.00	0.00
INGRESOS POR VENTA DE BIENES, PRESTACION DE SERVICIOS Y PARTICIPACIONES, APORTACIONES, CONVENIOS, INCENTIVOS DE TRANSFERENCIAS, ASIGNACIONES, SUBSIDIOS Y SUBVENCIONES	\$0.00	\$516.80	\$516.80	\$516.80	\$516.80	516.80
INGRESOS DERIVADOS DE FINANCIAMIENTOS	\$6,297,191.42	\$0.00	\$6,297,191.42	\$6,017,371.99	\$5,107,749.70	-1,189,441.72
<b>Total</b>	<b>\$7,281,491.42</b>	<b>\$1,039,695.42</b>	<b>\$8,321,186.84</b>	<b>\$8,029,367.41</b>	<b>\$7,119,745.12</b>	<b>-1,161,746.30</b>

Estado Analítico de Ingresos por Fuente de Financiamiento	Ingreso					Diferencia (6=5-1)
	Estimado (1)	Ampliaciones / (Reducciones) (2)	Modificado (3=1+2)	Devengados (4)	Recaudado (5)	
IMPUESTOS	\$0.00	\$0.00	\$0.00	\$0.00	\$0.00	0.00
CUOTAS Y APORTACIONES DE SEGURIDAD SOCIAL	\$0.00	\$0.00	\$0.00	\$0.00	\$0.00	0.00
CONTRIBUCIONES DE MEJORAS	\$0.00	\$0.00	\$0.00	\$0.00	\$0.00	0.00
DERECHOS	\$984,300.00	\$1,039,178.62	\$2,023,478.62	\$2,011,478.62	\$2,011,478.62	1,027,178.62
PRODUCTOS	\$0.00	\$0.00	\$0.00	\$0.00	\$0.00	0.00
APROVECHAMIENTOS	\$0.00	\$0.00	\$0.00	\$0.00	\$0.00	0.00
PARTICIPACIONES, APORTACIONES, CONVENIOS, INCENTIVOS Y TRANSFERENCIAS, ASIGNACIONES, SUBSIDIOS Y SUBVENCION	\$0.00	\$0.00	\$0.00	\$0.00	\$0.00	0.00
<b>Total</b>	<b>\$7,281,491.42</b>	<b>\$1,039,695.42</b>	<b>\$8,321,186.84</b>	<b>\$8,029,367.41</b>	<b>\$7,119,745.12</b>	<b>-1,161,746.30</b>

**Ingresos del Poder Ejecutivo Federal o Estatal y de los Municipios**

IMPUESTOS	\$0.00	\$0.00	\$0.00	\$0.00	\$0.00	0.00
CUOTAS Y APORTACIONES DE SEGURIDAD SOCIAL	\$0.00	\$0.00	\$0.00	\$0.00	\$0.00	0.00
CONTRIBUCIONES DE MEJORAS	\$0.00	\$0.00	\$0.00	\$0.00	\$0.00	0.00
DERECHOS	\$984,300.00	\$1,039,178.62	\$2,023,478.62	\$2,011,478.62	\$2,011,478.62	1,027,178.62
PRODUCTOS	\$0.00	\$0.00	\$0.00	\$0.00	\$0.00	0.00
APROVECHAMIENTOS	\$0.00	\$0.00	\$0.00	\$0.00	\$0.00	0.00
PARTICIPACIONES, APORTACIONES, CONVENIOS, INCENTIVOS Y TRANSFERENCIAS, ASIGNACIONES, SUBSIDIOS Y SUBVENCION	\$0.00	\$0.00	\$0.00	\$0.00	\$0.00	0.00
<b>Total</b>	<b>\$7,281,491.42</b>	<b>\$1,039,695.42</b>	<b>\$8,321,186.84</b>	<b>\$8,029,367.41</b>	<b>\$7,119,745.12</b>	<b>-1,161,746.30</b>

**Ingresos de los Entes Públicos de los Poderes Legislativo y Judicial, de los Organos Autónomos y del Sector Parastatal o Paramunicipal, así como de las Empresas Productivas del Estado**

CUOTAS Y APORTACIONES DE SEGURIDAD SOCIAL	\$0.00	\$0.00	\$0.00	\$0.00	\$0.00	0.00
PRODUCTOS	\$0.00	\$0.00	\$0.00	\$0.00	\$0.00	0.00
INGRESOS POR VENTA DE BIENES, PRESTACION DE SERVICIOS Y TRANSFERENCIAS, ASIGNACIONES, SUBSIDIOS Y SUBVENCION	\$0.00	\$516.80	\$516.80	\$516.80	\$516.80	516.80
<b>Total</b>	<b>\$0.00</b>	<b>\$0.00</b>	<b>\$0.00</b>	<b>\$0.00</b>	<b>\$0.00</b>	<b>0.00</b>

**Ingresos Derivados de Financiamiento**

INGRESOS DERIVADOS DE FINANCIAMIENTOS	\$6,297,191.42	\$0.00	\$6,297,191.42	\$6,017,371.99	\$5,107,749.70	-1,189,441.72
<b>Total</b>	<b>\$6,297,191.42</b>	<b>\$0.00</b>	<b>\$6,297,191.42</b>	<b>\$6,017,371.99</b>	<b>\$5,107,749.70</b>	<b>-1,189,441.72</b>

Ingresos Excedentes



Usu: contador  
Rep: rptEstadoPresupuestoIngresosRB\_CP

**MUSEO DEL FERROCARRIL  
SAN LUIS POTOSI**  
Estado Analítico de Ingresos  
Del 01/ene./2019 Al 30/nov./2019

Fecha y hora de Impresión 10/dic./2019 11:56 a. m.

LIC. XAVIERA ESTHER ACOSTA ESQUIVEL  
DIRECTORA GENERAL

LIC. MICHAEL ANGEL VILLEGAS GARCIA  
DIRECTOR ADMINISTRATIVO



**MUSEO DEL FERROCARRIL  
SAN LUIS POTOSI**

**Estado Analítico del Ejercicio Presupuesto de Egresos  
Clasificación Administrativa - Orden de Gobierno**

Usu: contador  
Rep: rptEstadoPresupuestoEgresos\_UA3\_GB\_SC

Fecha y hora de Impresión: 10/dic./2019 11:56 a. m.

Del 01/ene./2019 Al 30/nov./2019

Concepto	Egresos					
	Aprobado 1	Ampliaciones / Reducciones 2	Modificado 3=(1+2)	Devengado 4	Pagado 5	Subejercicio 6 = (3 - 4)

<b>TOTAL DEL GASTO</b>	<b>\$7,281,491.42</b>	<b>\$1,039,695.42</b>	<b>\$8,321,186.84</b>	<b>\$6,748,744.94</b>	<b>\$6,748,744.94</b>	<b>\$1,572,441.90</b>
PODER EJECUTIVO	\$7,281,491.42	\$1,039,695.42	\$8,321,186.84	\$6,748,744.94	\$6,748,744.94	\$1,572,441.90

LIC. XAVIERA ESTHER ACOSTA ESQUIVEL  
DIRECTORA GENERAL

LIC. MICHAEL ANGEL VILLEGAS GARCIA  
DIRECTOR ADMINISTRATIVO




**Gobierno (Federal/Estatal/Municipal) de San Luis Potosí**  
**Estado Analítico del Ejercicio del Presupuesto de Egresos**  
**Clasificación Administrativa**  
**Del 01/ene/2019 Al 30/nov/2019**


Concepto	Egresos					Subejercicio
	Aprobado	Ampliaciones/ (Reducciones)	Modificado	Devengado	Pagado	
	1	2	3 = (1 + 2)	4	5	
Poder Ejecutivo						
Poder Legislativo						
Poder Judicial						
Órganos Autónomos						
<b>Total del Gasto</b>						

**NO APLICA**

"Bajo protesta de decir verdad declaramos que los Estados Financieros y sus notas, son razonablemente correctos y son responsabilidad del emisor".



LIC. XAVIERA ESTHER ACOSTA ESQUIVEL  
 DIRECTORA GENERAL



LIC. MICHAEL ÁNGEL VILLEGAS GARCÍA  
 DIRECTOR ADMINISTRATIVO

**Sector Paraestatal del Gobierno (Federal/Estadal/Municipal) de San Luis Potosí**  
**Estado Analítico del Ejercicio del Presupuesto de Egresos**  
**Clasificación Administrativa**  
**Del 01/ene/2019 Al 30/nov/2019**


Concepto	Egresos					Subejercicio
	Aprobado	Ampliaciones/ (Reducciones)	Modificado	Devengado	Pagado	
	1	2	3 = (1 + 2)	4	5	
Entidades Paraestatales y Fideicomisos No Empresariales y No Financieros						
Instituciones Públicas de la Seguridad Social						
Entidades Paraestatales Empresariales No Financieras con Participación Estatal Mayoritaria						
Fideicomisos Empresariales No Financieros con Participación Estatal Mayoritaria						
Entidades Paraestatales Empresariales Financieras Monetarias con Participación Estatal Mayoritaria						
Entidades Paraestatales Empresariales Financieras No Monetarias con Participación Estatal Mayoritaria						
Fideicomisos Financieros Públicos con Participación Estatal Mayoritaria						
<b>Total del Gasto</b>						

**NO APLICA**

"Bajo protesta de decir verdad declaramos que los Estados Financieros y sus notas, son razonablemente correctos y son responsabilidad del emisor".



\_\_\_\_\_  
 LIC. XAVIERA ESTHER ACOSTA ESQUIVEL  
 DIRECTORA GENERAL



\_\_\_\_\_  
 LIC. MICHAEL ÁNGEL VILLEGAS GARCÍA  
 DIRECTOR ADMINISTRATIVO



**MUSEO DEL FERROCARRIL  
SAN LUIS POTOSI**

**Estado Analítico del Ejercicio Presupuesto de Egresos  
Clasificación Económica (por Tipo de Gasto)**

Usr: contador  
Rep: rptEstadoPresupuestoEgresos\_CL2

Fecha y hora de Impresión 10/dic./2019 11:57 a. m.

Del 01/ene./2019 Al 30/nov./2019

Concepto	Egresos			Pagado	Subejercicio
	Aprobado	Ampliaciones / (Reducciones)	Modificado		
Gasto Corriente	\$7,281,491.42	\$956,898.01	\$8,238,389.43	\$8,665,948.11	\$1,572,441.32
Gasto de Capital	\$0.00	\$82,797.41	\$82,797.41	\$82,796.83	\$0.58
<b>Total</b>	<b>\$7,281,491.42</b>	<b>\$1,039,695.42</b>	<b>\$8,321,186.84</b>	<b>\$8,748,744.94</b>	<b>\$1,572,441.90</b>

*Xavier*

LIC. XAVIERA ESTHER ACOSTA ESQUIVEL

DIRECTORA GENERAL

LIC. MICHAEL ANGEL VILLEGAS GARCIA

DIRECTOR ADMINISTRATIVO



**MUSEO DEL FERROCARRIL  
SAN LUIS POTOSÍ**

**Estado Analítico del Ejercicio Presupuesto de Egresos  
Clasificación por Objeto del Gasto (Capítulo y Concepto)**

Usu: contador  
Rep: rptEstadoPresupuestoEgresos\_CP\_CTO

Fecha y hora de Impresión: 10/dic./2019 11:57 a. m.

Del 01/ene./2019 Al 30/nov./2019

Concepto	Egresos					
	Aprobado 1	Ampliaciones / (Reducciones) 2	Modificado 3=(1+2)	Devengado 4	Pagado 5	Subejercicio 6 = (3 - 4)
<b>SERVICIOS PERSONALES</b>	<b>\$4,898,092.18</b>	<b>-\$22,707.98</b>	<b>\$4,875,384.20</b>	<b>\$3,588,023.77</b>	<b>\$3,588,023.77</b>	<b>\$1,287,360.43</b>
REMUNERACIONES AL PERSONAL DE CARÁCTER PERMANENTE	\$3,221,654.60	\$2,303.57	\$3,223,958.17	\$2,821,587.45	\$2,821,587.45	\$402,370.72
Remuneraciones al personal de carácter transitorio	\$30,000.00	-\$30,000.00	\$0.00	\$0.00	\$0.00	\$0.00
REMUNERACIONES ADICIONALES Y ESPECIALES	\$686,583.89	\$4,988.45	\$691,572.34	\$170,121.81	\$170,121.81	\$521,450.53
SEGURIDAD SOCIAL	\$761,488.06	\$0.00	\$761,488.06	\$596,314.51	\$596,314.51	\$165,173.55
OTRAS PRESTACIONES SOCIALES Y ECONÓMICAS	\$198,365.63	\$0.00	\$198,365.63	\$0.00	\$0.00	\$198,365.63
<b>MATERIALES Y SUMINISTRO</b>	<b>\$216,500.24</b>	<b>\$105,653.02</b>	<b>\$322,153.26</b>	<b>\$272,192.67</b>	<b>\$272,192.67</b>	<b>\$49,960.59</b>
Materiales de administración, emisión de documentos y artículos de	\$59,000.00	\$16,374.05	\$74,374.05	\$67,716.86	\$67,716.86	\$6,657.19
MATERIAS PRIMAS Y MATERIALES DE PRODUCCIÓN Y COMEF	\$15,000.00	\$63,858.59	\$78,858.59	\$77,885.39	\$77,885.39	\$973.20
MATERIALES Y ARTÍCULOS DE CONSTRUCCIÓN Y DE REPARP	\$70,000.24	\$33,337.23	\$103,337.47	\$76,021.04	\$76,021.04	\$27,316.43
Productos químicos, farmacéuticos y de laboratorios	\$5,000.00	-\$2,970.29	\$2,029.71	\$924.71	\$924.71	\$1,105.00
COMBUSTIBLES, LUBRICANTES Y ADITIVOS	\$25,000.00	\$0.00	\$25,000.00	\$12,811.23	\$12,811.23	\$12,188.77
VESTUARIO, BLANCOS, PRENDAS DE PROTECCIÓN Y ARTÍCULO	\$3,500.00	\$15,763.25	\$19,263.25	\$18,263.25	\$18,263.25	\$1,000.00
HERRAMIENTAS, REFACCIONES Y ACCESORIOS MENORES	\$40,000.00	-\$20,709.81	\$19,290.19	\$18,570.19	\$18,570.19	\$720.00
<b>SERVICIOS GENERALES</b>	<b>\$2,166,899.00</b>	<b>\$855,952.97</b>	<b>\$3,022,851.97</b>	<b>\$2,787,731.67</b>	<b>\$2,787,731.67</b>	<b>\$235,120.30</b>
SERVICIOS BÁSICOS	\$350,000.00	-\$91,954.15	\$258,045.85	\$212,851.87	\$212,851.87	\$45,193.98
SERVICIOS DE ARRENDAMIENTO	\$40,800.00	\$13,809.37	\$54,609.37	\$47,729.37	\$47,729.37	\$6,880.00
SERVICIOS PROFESIONALES, CIENTÍFICOS, TÉCNICOS Y OTR	\$285,000.00	\$416,963.27	\$701,963.27	\$673,733.74	\$673,733.74	\$28,229.53
SERVICIOS FINANCIEROS, BANCARIOS Y COMERCIALES	\$40,000.00	-\$16,582.33	\$23,417.67	\$20,622.01	\$20,622.01	\$2,795.66
SERVICIOS DE INSTALACIÓN, REPARACIÓN, MANTENIMIENTO	\$746,099.00	\$247,884.03	\$993,983.03	\$991,383.46	\$991,383.46	\$2,599.57
SERVICIOS DE COMUNICACIÓN SOCIAL Y PUBLICIDAD	\$11,000.00	\$100,638.40	\$111,638.40	\$111,638.40	\$111,638.40	\$0.00
Servicios de traslados y viáticos	\$20,000.00	-\$201.39	\$19,798.61	\$12,350.80	\$12,350.80	\$7,447.81
SERVICIOS OFICIALES	\$564,000.00	\$185,395.77	\$749,395.77	\$626,530.02	\$626,530.02	\$122,865.75

LIC. MICHAEL ANGEL VILLEGAS GARCIA  
DIRECTOR ADMINISTRATIVO

LIC. XAVIERA ESTHER ACOSTA ESQUIVEL  
DIRECTORA GENERAL



**MUSEO DEL FERROCARRIL  
SAN LUIS POTOSÍ**

**Estado Analítico del Ejercicio Presupuesto de Egresos  
Clasificación por Objeto del Gasto (Capítulo y Concepto)**

Usu: contador  
Rep: rptEstadoPresupuestoEgresos\_CP\_CTO

Fecha y hora de Impresión: 10/dic./2019  
11:57 a. m.

Del 01/ene./2019 Al 30/nov./2019

Concepto	Egresos					
	Aprobado 1	Ampliaciones / (Reducciones) 2	Modificado 3=(1+2)	Devengado 4	Pagado 5	Subejercicio 6 = ( 3 - 4 )
OTROS SERVICIOS GENERALES	\$110,000.00	\$0.00	\$110,000.00	\$90,892.00	\$90,892.00	\$19,108.00
TRANSFERENCIAS, ASIGNACIONES, SUBSIDIOS Y OTI	\$0.00	\$18,000.00	\$18,000.00	\$18,000.00	\$18,000.00	\$0.00
AYUDAS SOCIALES	\$0.00	\$18,000.00	\$18,000.00	\$18,000.00	\$18,000.00	\$0.00
<b>BIENES MUEBLES, INMUEBLES E INTANGIBLES</b>	<b>\$0.00</b>	<b>\$82,797.41</b>	<b>\$82,797.41</b>	<b>\$82,796.83</b>	<b>\$82,796.83</b>	<b>\$0.58</b>
MOBILIARIO Y EQUIPO DE ADMINISTRACIÓN	\$0.00	\$45,593.52	\$45,593.52	\$45,593.20	\$45,593.20	\$0.32
MOBILIARIO Y EQUIPO EDUCACIONAL Y RECREATIVO	\$0.00	\$25,346.69	\$25,346.69	\$25,346.69	\$25,346.69	\$0.00
MAQUINARIA, OTROS EQUIPOS Y HERRAMIENTAS	\$0.00	\$10,697.20	\$10,697.20	\$10,696.94	\$10,696.94	\$0.26
ACTIVOS INTANGIBLES	\$0.00	\$1,160.00	\$1,160.00	\$1,160.00	\$1,160.00	\$0.00
<b>Total del Gasto</b>	<b>\$7,281,491.42</b>	<b>\$1,039,685.42</b>	<b>\$8,321,186.84</b>	<b>\$6,748,744.94</b>	<b>\$6,748,744.94</b>	<b>\$1,572,441.90</b>

*Xavier*

LIC. XAVIERA ESTHER ACOSTA ESQUIVEL  
DIRECTORA GENERAL

*[Signature]*  
LIC. MICHAEL ANGEL VILLEGAS GARCIA  
DIRECTOR ADMINISTRATIVO



**MUSEO DEL FERROCARRIL  
SAN LUIS POTOSÍ**

**Estado Analítico del Ejercicio Presupuesto de Egresos  
Clasificación Funcional (Finalidad y Función)**

Usu: contador  
Rep: rptEstadoPresupuestoEgresos\_FNG

Fecha y hora de Impresión | 10/dic./2019 11:58 a. m.

Del 01/ene./2019 Al 30/nov./2019

Concepto	Egresos					
	Aprobado 1	Ampliaciones / (Reducciones) 2	Modificado 3=(1+2)	Devengado 4	Pagado 5	Subejercicio 6 = (3 - 4)
DESARROLLO SOCIAL	\$7,281,491.42	\$1,039,695.42	\$8,321,186.84	\$6,748,744.94	\$6,748,744.94	\$1,572,441.90
RECREACIÓN, CULTURA Y OTRAS MANIFESTACIONES SOCIALES	\$7,281,491.42	\$1,039,695.42	\$8,321,186.84	\$6,748,744.94	\$6,748,744.94	\$1,572,441.90
<b>Total del Gasto</b>	<b>\$7,281,491.42</b>	<b>\$1,039,695.42</b>	<b>\$8,321,186.84</b>	<b>\$6,748,744.94</b>	<b>\$6,748,744.94</b>	<b>\$1,572,441.90</b>

LIC. XAVIERA ESTHER ACOSTA ESQUIVEL  
DIRECTORA GENERAL

LIC. MICHAEL ANGEL VILLEGAS GARCIA  
DIRECTOR ADMINISTRATIVO



**MUSEO DEL FERROCARRIL  
SAN LUIS POTOSI**

**Reporte Análisis del Ejercicio del Presupuesto por Fuente de Financiamiento Del 01/ene./2019 Al 30/nov./2019**

Usu: contador

Rep: rptEstadoAnalíticoPresupuestoEgresos\_FF

Fecha y hora de Impresión | 10/dic./2019

hora de Impresión | 11:58 a. m.

Egresos Aprobado Al 31/12/2019 (Reducciones)		Egresos Ampliaciones / (Reducciones)	Egresos Modificado	Egresos Comprometido	Egresos Devengado	Egresos Ejercido	Egresos Pagado	Subejercicio
<b>4</b>	<b>RECURSOS PROPIOS</b>							
1000	SERVICIOS PERSONALES	\$30,000.00	\$7,292.02	\$7,292.02	\$7,292.02	\$7,292.02	\$7,292.02	\$0.00
1100	REMUNERACIONES AL PERSONAL DE CARÁCTER PERMANENTE	\$0.00	\$2,303.57	\$2,303.57	\$2,303.57	\$2,303.57	\$2,303.57	\$0.00
1130	Sueldos base al personal permanente	\$0.00	\$2,303.57	\$2,303.57	\$2,303.57	\$2,303.57	\$2,303.57	\$0.00
1131	Sueldos base al personal permanente	\$0.00	\$2,303.57	\$2,303.57	\$2,303.57	\$2,303.57	\$2,303.57	\$0.00
1200	Remuneraciones al personal de carácter transitorio	\$30,000.00	\$0.00	\$0.00	\$0.00	\$0.00	\$0.00	\$0.00
1220	Sueldos base al personal eventual	\$30,000.00	\$0.00	\$0.00	\$0.00	\$0.00	\$0.00	\$0.00
1221	SUELDOS BASE AL PERSONAL EVENTUAL	\$30,000.00	\$0.00	\$0.00	\$0.00	\$0.00	\$0.00	\$0.00
1300	REMUNERACIONES ADICIONALES Y ESPECIALES	\$0.00	\$4,988.45	\$4,988.45	\$4,988.45	\$4,988.45	\$4,988.45	\$0.00
1320	Primas de vacaciones, dominical y gratificación de fin de año	\$0.00	\$4,988.45	\$4,988.45	\$4,988.45	\$4,988.45	\$4,988.45	\$0.00
1321	Primas de vacaciones, dominical y gratificación de fin de año	\$0.00	\$4,988.45	\$4,988.45	\$4,988.45	\$4,988.45	\$4,988.45	\$0.00
2000	MATERIALES Y SUMINISTRO	\$111,500.00	\$204,376.96	\$181,170.98	\$191,170.98	\$181,170.98	\$181,170.98	\$13,205.98
2100	Materiales de administración, emisión de documentos y artículo	\$25,000.00	\$41,861.24	\$40,205.70	\$40,205.70	\$40,205.70	\$40,205.70	\$1,665.54
2110	Materiales, útiles y equipos menores de oficina	\$16,500.00	\$18,742.22	\$35,594.31	\$35,594.31	\$35,594.31	\$35,594.31	\$1,647.91
2111	Materiales, útiles y equipos menores de oficina	\$16,500.00	\$18,742.22	\$35,594.31	\$35,594.31	\$35,594.31	\$35,594.31	\$1,647.91
2120	Materiales y útiles de impresión y reproducción	\$1,500.00	\$921.52	\$2,421.52	\$2,421.52	\$2,421.52	\$2,421.52	\$0.00
2121	Materiales y útiles de impresión y reproducción	\$1,500.00	\$921.52	\$2,421.52	\$2,421.52	\$2,421.52	\$2,421.52	\$0.00
2140	Materiales, útiles y equipos menores de tecnologías de la información	\$0.00	\$750.00	\$742.40	\$742.40	\$742.40	\$742.40	\$7.60
2141	Materiales, útiles y equipos menores de tecnologías de la información	\$0.00	\$750.00	\$742.40	\$742.40	\$742.40	\$742.40	\$7.60
2150	Material impreso e información digital	\$6,000.00	\$0.00	\$0.00	\$0.00	\$0.00	\$0.00	\$0.00
2151	Material impreso e información digital	\$6,000.00	\$0.00	\$0.00	\$0.00	\$0.00	\$0.00	\$0.00
2160	Material de limpieza	\$0.00	\$1,447.50	\$1,447.47	\$1,447.47	\$1,447.47	\$1,447.47	\$0.03
2161	Material de limpieza	\$0.00	\$1,447.50	\$1,447.47	\$1,447.47	\$1,447.47	\$1,447.47	\$0.03
2300	MATERIAS PRIMAS Y MATERIALES DE PRODUCCIÓN Y COMER	\$5,000.00	\$50,945.20	\$49,972.01	\$49,972.01	\$49,972.01	\$49,972.01	\$973.19
2380	Mercancías adquiridas para su comercialización	\$5,000.00	\$45,945.20	\$49,972.01	\$49,972.01	\$49,972.01	\$49,972.01	\$973.19
2391	MERCANCIAS ADQUIRIDAS PARA SU COMERCIALIZACIÓN	\$5,000.00	\$45,945.20	\$49,972.01	\$49,972.01	\$49,972.01	\$49,972.01	\$973.19
2400	MATERIALES Y ARTICULOS DE CONSTRUCCIÓN Y DE REPARA	\$35,000.00	\$73,600.55	\$68,232.38	\$68,232.38	\$68,232.38	\$68,232.38	\$5,368.20
2440	Madera y productos de madera	\$0.00	\$7,845.00	\$7,465.00	\$7,465.00	\$7,465.00	\$7,465.00	\$360.00
2441	Madera y productos de madera	\$0.00	\$7,845.00	\$7,465.00	\$7,465.00	\$7,465.00	\$7,465.00	\$360.00
2460	Material eléctrico y electrónico	\$15,000.00	\$37,077.00	\$32,068.80	\$32,068.80	\$32,068.80	\$32,068.80	\$5,008.20
2461	Material eléctrico y electrónico	\$15,000.00	\$37,077.00	\$32,068.80	\$32,068.80	\$32,068.80	\$32,068.80	\$5,008.20



# MUSEO DEL FERROCARRIL SAN LUIS POTOSI

## Reporte Análisis del Ejercicio del Presupuesto por Fuente de Financiamiento Del 01/ene./2019 Al 30/nov./2019

Usu: contador  
Rep: rptEstadoAnálisisPresupuestoEgresos\_FF

Fecha y hora de Impresión | 10/dic./2019 | 11:58 a. m.

Código	Descripción	Egresos							
		Aprobado Al 31/12/2019	Ampliaciones / (Reducciones)	Modificado	Comprometido	Devengado	Ejercido	Pagado	Subejercicio
2480	Otros materiales y artículos de construcción y reparación	\$20,000.00	\$5,678.58	\$28,678.58	\$28,678.58	\$28,678.58	\$28,678.58	\$28,678.58	\$0.00
2491	Otros materiales y artículos de construcción y reparación	\$20,000.00	\$5,678.58	\$28,678.58	\$28,678.58	\$28,678.58	\$28,678.58	\$28,678.58	\$0.00
2500	Productos químicos, farmacéuticos y de laboratorios	\$5,000.00	-\$2,970.29	\$2,029.71	\$2,029.71	\$2,029.71	\$2,029.71	\$2,029.71	\$1,105.00
2540	Materiales, accesorios y suministros médicos	\$5,000.00	-\$2,970.29	\$2,029.71	\$2,029.71	\$2,029.71	\$2,029.71	\$2,029.71	\$1,105.00
2541	Materiales, accesorios y suministros médicos	\$5,000.00	-\$2,970.29	\$2,029.71	\$2,029.71	\$2,029.71	\$2,029.71	\$2,029.71	\$1,105.00
2600	COMBUSTIBLES, LUBRICANTES Y ADITIVOS	\$5,000.00	\$0.00	\$5,000.00	\$5,000.00	\$5,000.00	\$5,000.00	\$5,000.00	\$4,100.00
2610	Combustibles, lubricantes y aditivos	\$5,000.00	\$0.00	\$5,000.00	\$5,000.00	\$5,000.00	\$5,000.00	\$5,000.00	\$4,100.00
2611	Combustibles, lubricantes y aditivos	\$5,000.00	\$0.00	\$5,000.00	\$5,000.00	\$5,000.00	\$5,000.00	\$5,000.00	\$4,100.00
2700	VESTUARIO, BLANCOS, PRENDAS DE PROTECCIÓN Y ARTÍCULO	\$2,500.00	\$15,763.25	\$18,263.25	\$18,263.25	\$18,263.25	\$18,263.25	\$18,263.25	\$0.00
2710	Vestuario y uniformes	\$1,000.00	\$10,800.68	\$11,800.68	\$11,800.68	\$11,800.68	\$11,800.68	\$11,800.68	\$0.00
2711	Vestuario y uniformes	\$1,000.00	\$10,800.68	\$11,800.68	\$11,800.68	\$11,800.68	\$11,800.68	\$11,800.68	\$0.00
2720	Prendas de seguridad y protección personal	\$1,500.00	\$4,962.57	\$6,462.57	\$6,462.57	\$6,462.57	\$6,462.57	\$6,462.57	\$0.00
2721	Prendas de seguridad y protección personal	\$1,500.00	\$4,962.57	\$6,462.57	\$6,462.57	\$6,462.57	\$6,462.57	\$6,462.57	\$0.00
2800	HERRAMIENTAS, REPARACIONES Y ACCESORIOS MENORES	\$33,000.00	-\$28,323.02	\$4,676.98	\$4,676.98	\$4,676.98	\$4,676.98	\$4,676.98	\$4.05
2910	Herramientas menores	\$3,000.00	\$6,057.97	\$9,057.97	\$9,057.97	\$9,057.97	\$9,057.97	\$9,057.97	\$4.05
2911	Herramientas menores	\$3,000.00	\$6,057.97	\$9,057.97	\$9,057.97	\$9,057.97	\$9,057.97	\$9,057.97	\$4.05
2920	Refacciones y accesorios menores de edificios	\$1,000.00	\$1,897.00	\$2,897.00	\$2,897.00	\$2,897.00	\$2,897.00	\$2,897.00	\$0.00
2921	Refacciones y accesorios menores de edificios	\$1,000.00	\$1,897.00	\$2,897.00	\$2,897.00	\$2,897.00	\$2,897.00	\$2,897.00	\$0.00
2930	Refacciones y accesorios menores de mobiliario y equipo de admir	\$2,000.00	-\$2,000.00	\$0.00	\$0.00	\$0.00	\$0.00	\$0.00	\$0.00
2931	Refacciones y accesorios menores de mobiliario y equipo de admir	\$2,000.00	-\$2,000.00	\$0.00	\$0.00	\$0.00	\$0.00	\$0.00	\$0.00
2940	Refacciones y accesorios menores de equipo de cómputo y telecom	\$20,000.00	-\$19,277.99	\$722.01	\$722.01	\$722.01	\$722.01	\$722.01	\$0.00
2941	Refacciones y accesorios menores de equipo de cómputo y telecom	\$20,000.00	-\$19,277.99	\$722.01	\$722.01	\$722.01	\$722.01	\$722.01	\$0.00
2960	Refacciones y accesorios menores de equipo de transporte	\$7,000.00	-\$7,000.00	\$0.00	\$0.00	\$0.00	\$0.00	\$0.00	\$0.00
2961	Refacciones y accesorios menores de equipo de transporte	\$7,000.00	-\$7,000.00	\$0.00	\$0.00	\$0.00	\$0.00	\$0.00	\$0.00
3000	SERVICIOS GENERALES	\$822,000.00	\$873,496.60	\$1,695,496.60	\$1,622,395.90	\$1,622,395.89	\$1,622,395.89	\$1,622,395.89	\$73,100.71
3100	SERVICIOS BÁSICOS	\$20,000.00	\$32,286.84	\$52,286.84	\$49,691.00	\$49,691.00	\$49,691.00	\$49,691.00	\$2,595.94
3110	Energía eléctrica	\$15,000.00	\$17,419.00	\$32,419.00	\$32,419.00	\$32,419.00	\$32,419.00	\$32,419.00	\$0.00
3111	Energía eléctrica	\$15,000.00	\$17,419.00	\$32,419.00	\$32,419.00	\$32,419.00	\$32,419.00	\$32,419.00	\$0.00
3130	Agua	\$0.00	\$14,983.00	\$14,983.00	\$14,983.00	\$14,983.00	\$14,983.00	\$14,983.00	\$0.00
3131	Agua	\$0.00	\$14,983.00	\$14,983.00	\$14,983.00	\$14,983.00	\$14,983.00	\$14,983.00	\$0.00
3140	Telefonía Tradicional	\$2,000.00	\$0.00	\$2,000.00	\$2,000.00	\$2,000.00	\$2,000.00	\$2,000.00	\$1,451.00
3141	Telefonía tradicional	\$2,000.00	\$0.00	\$2,000.00	\$2,000.00	\$2,000.00	\$2,000.00	\$2,000.00	\$1,451.00





**MUSEO DEL FERROCARRIL  
SAN LUIS POTOSI**

**Reporte Analítico del Ejercicio del Presupuesto por Fuente de Financiamiento Del 01/ene./2019 Al 30/nov./2019**

Usu: contador  
Rep: rptEstadoAnaliticoPresupuestoEgresos\_FF

Fecha y hora de Impresión: 10/dic./2019 11:58 a. m.

Ejercicio del Presupuesto		Egresos						
	Aprobado Al 31/12/2019	Ampliaciones / (Reducciones)	Egresos Modificado	Egresos Comprometido	Egresos Devengado	Egresos Ejercido	Egresos Pagado	Subejercicio
1170	\$1,740.00	\$0.00	\$1,740.00	\$1,740.00	\$1,740.00	\$1,740.00	\$1,740.00	\$0.00
1171	\$1,740.00	\$0.00	\$1,740.00	\$1,740.00	\$1,740.00	\$1,740.00	\$1,740.00	\$0.00
1180	\$1,260.00	-\$115.06	\$1,144.94	\$0.00	\$0.00	\$0.00	\$0.00	\$1,144.94
1181	\$1,260.00	-\$115.06	\$1,144.94	\$0.00	\$0.00	\$0.00	\$0.00	\$1,144.94
<b>1200</b>	<b>\$20,000.00</b>	<b>\$13,809.37</b>	<b>\$33,809.37</b>	<b>\$33,809.37</b>	<b>\$33,809.37</b>	<b>\$33,809.37</b>	<b>\$33,809.37</b>	<b>\$0.00</b>
1230	\$0.00	\$1,756.09	\$1,756.09	\$1,756.09	\$1,756.09	\$1,756.09	\$1,756.09	\$0.00
1231	\$0.00	\$1,756.09	\$1,756.09	\$1,756.09	\$1,756.09	\$1,756.09	\$1,756.09	\$0.00
1250	\$0.00	\$23,817.28	\$23,817.28	\$23,817.28	\$23,817.28	\$23,817.28	\$23,817.28	\$0.00
1251	\$0.00	\$23,817.28	\$23,817.28	\$23,817.28	\$23,817.28	\$23,817.28	\$23,817.28	\$0.00
1260	\$0.00	\$6,236.00	\$6,236.00	\$6,236.00	\$6,236.00	\$6,236.00	\$6,236.00	\$0.00
1261	\$0.00	\$6,236.00	\$6,236.00	\$6,236.00	\$6,236.00	\$6,236.00	\$6,236.00	\$0.00
1290	\$20,000.00	-\$20,000.00	\$0.00	\$0.00	\$0.00	\$0.00	\$0.00	\$0.00
1291	\$20,000.00	-\$20,000.00	\$0.00	\$0.00	\$0.00	\$0.00	\$0.00	\$0.00
<b>1300</b>	<b>\$195,000.00</b>	<b>\$286,013.29</b>	<b>\$481,013.29</b>	<b>\$469,107.07</b>	<b>\$459,107.07</b>	<b>\$459,107.07</b>	<b>\$459,107.07</b>	<b>\$21,906.22</b>
1310	\$0.00	\$15,800.00	\$15,800.00	\$11,600.00	\$11,600.00	\$11,600.00	\$11,600.00	\$4,200.00
1311	\$0.00	\$15,800.00	\$15,800.00	\$11,600.00	\$11,600.00	\$11,600.00	\$11,600.00	\$4,200.00
1330	\$0.00	\$73,232.48	\$73,232.48	\$73,232.48	\$73,232.48	\$73,232.48	\$73,232.48	\$0.00
1331	\$0.00	\$73,232.48	\$73,232.48	\$73,232.48	\$73,232.48	\$73,232.48	\$73,232.48	\$0.00
1340	\$25,000.00	-\$25,000.00	\$0.00	\$0.00	\$0.00	\$0.00	\$0.00	\$0.00
1341	\$25,000.00	-\$25,000.00	\$0.00	\$0.00	\$0.00	\$0.00	\$0.00	\$0.00
1360	\$20,000.00	\$59,834.10	\$79,834.10	\$79,834.10	\$79,834.10	\$79,834.10	\$79,834.10	\$0.00
1361	\$20,000.00	\$59,834.10	\$79,834.10	\$79,834.10	\$79,834.10	\$79,834.10	\$79,834.10	\$0.00
1380	\$150,000.00	-\$44,635.37	\$105,364.63	\$99,489.33	\$99,489.33	\$99,489.33	\$99,489.33	\$5,875.30
1381	\$150,000.00	-\$44,635.37	\$105,364.63	\$99,489.33	\$99,489.33	\$99,489.33	\$99,489.33	\$5,875.30
1380	\$0.00	\$206,782.08	\$206,782.08	\$194,951.16	\$194,951.16	\$194,951.16	\$194,951.16	\$11,830.92
1391	\$0.00	\$206,782.08	\$206,782.08	\$194,951.16	\$194,951.16	\$194,951.16	\$194,951.16	\$11,830.92
<b>1400</b>	<b>\$30,000.00</b>	<b>-\$22,187.06</b>	<b>\$7,812.94</b>	<b>\$5,678.01</b>	<b>\$5,678.01</b>	<b>\$5,678.01</b>	<b>\$5,678.01</b>	<b>\$2,154.93</b>
1410	\$0.00	\$6,000.00	\$6,000.00	\$5,678.01	\$5,678.01	\$5,678.01	\$5,678.01	\$321.99
1411	\$0.00	\$6,000.00	\$6,000.00	\$5,678.01	\$5,678.01	\$5,678.01	\$5,678.01	\$321.99
1440	\$10,000.00	-\$10,000.00	\$0.00	\$0.00	\$0.00	\$0.00	\$0.00	\$0.00
1441	\$10,000.00	-\$10,000.00	\$0.00	\$0.00	\$0.00	\$0.00	\$0.00	\$0.00
1470	\$20,000.00	-\$18,187.06	\$1,812.94	\$0.00	\$0.00	\$0.00	\$0.00	\$1,832.94



**MUSEO DEL FERROCARRIL  
SAN LUIS POTOSI**

**Reporte Análisis del Ejercicio del Presupuesto por Fuente de Financiamiento Del 01/ene/2019 Al 30/nov/2019**

Usr: contador  
Rep: rptEstadoAnalíticoPresupuestoEgresos\_FF  
Fecha y hora de Impresión: 10/dic/2019 11:58 a. m.

Ejercicio del Presupuesto		Egresos Aprobado Al 31/12/2019	Ampliaciones / (Reducciones)	Egresos Modificado	Egresos Comprometido	Egresos Devengado	Egresos Ejercido	Egresos Pagado	Subejercicio
471	Fletes y manobras	\$20,000.00	-\$18,167.06	\$1,832.94	\$0.00	\$0.00	\$0.00	\$0.00	\$1,832.94
500	<b>SERVICIOS DE INSTALACIÓN, REPARACIÓN, MANTENIMIENTO</b>	<b>\$342,000.00</b>	<b>\$195,938.33</b>	<b>\$537,938.33</b>	<b>\$535,454.76</b>	<b>\$535,454.76</b>	<b>\$535,454.76</b>	<b>\$535,454.76</b>	<b>\$2,485.57</b>
510	Conservación y mantenimiento menor de inmuebles	\$100,000.00	\$69,614.56	\$169,614.56	\$169,612.19	\$169,612.19	\$169,612.19	\$169,612.19	\$2.37
511	Conservación y mantenimiento menor de inmuebles	\$100,000.00	\$69,614.56	\$169,614.56	\$169,612.19	\$169,612.19	\$169,612.19	\$169,612.19	\$2.37
520	Instalación, reparación y mantenimiento de mobiliario y equipo de a	\$0.00	\$47,752.89	\$47,752.89	\$47,752.89	\$47,752.89	\$47,752.89	\$47,752.89	\$0.00
521	Instalación, reparación y mantenimiento de mobiliario y equipo de a	\$0.00	\$47,752.89	\$47,752.89	\$47,752.89	\$47,752.89	\$47,752.89	\$47,752.89	\$0.00
530	Instalación, reparación y mantenimiento de equipo de cómputo y te	\$18,000.00	\$9,263.00	\$27,263.00	\$25,982.38	\$25,982.38	\$25,982.38	\$25,982.38	\$1,280.62
531	Instalación, reparación y mantenimiento de equipo de cómputo y te	\$18,000.00	\$9,263.00	\$27,263.00	\$25,982.38	\$25,982.38	\$25,982.38	\$25,982.38	\$1,280.62
550	Reparación y mantenimiento de equipo de transporte	\$35,000.00	-\$32,179.63	\$2,820.37	\$2,820.37	\$2,820.37	\$2,820.37	\$2,820.37	\$0.00
551	Reparación y mantenimiento de equipo de transporte	\$35,000.00	-\$32,179.63	\$2,820.37	\$2,820.37	\$2,820.37	\$2,820.37	\$2,820.37	\$0.00
550	Reparación y mantenimiento de equipo de defensa y seguridad	\$12,000.00	-\$4,286.00	\$7,714.00	\$7,714.00	\$7,714.00	\$7,714.00	\$7,714.00	\$0.00
551	Reparación y mantenimiento de equipo de defensa y seguridad	\$12,000.00	-\$4,286.00	\$7,714.00	\$7,714.00	\$7,714.00	\$7,714.00	\$7,714.00	\$0.00
570	Instalación, reparación y mantenimiento de maquinaria y otros equi	\$7,000.00	-\$7,000.00	\$0.00	\$0.00	\$0.00	\$0.00	\$0.00	\$0.00
571	Instalación, reparación y mantenimiento de maquinaria, otros equip	\$7,000.00	-\$7,000.00	\$0.00	\$0.00	\$0.00	\$0.00	\$0.00	\$0.00
580	Servicios de limpieza y manejo de desechos	\$170,000.00	\$105,773.51	\$275,773.51	\$275,773.51	\$275,773.51	\$275,773.51	\$275,773.51	\$0.00
581	Servicios de limpieza y manejo de desechos	\$170,000.00	\$105,773.51	\$275,773.51	\$275,773.51	\$275,773.51	\$275,773.51	\$275,773.51	\$0.00
590	Servicios de jardinería y fumigación	\$0.00	\$7,000.00	\$7,000.00	\$6,799.42	\$6,799.42	\$6,799.42	\$6,799.42	\$1,200.58
591	Servicios de jardinería y fumigación	\$0.00	\$7,000.00	\$7,000.00	\$6,799.42	\$6,799.42	\$6,799.42	\$6,799.42	\$1,200.58
600	<b>SERVICIOS DE COMUNICACIÓN SOCIAL Y PUBLICIDAD</b>	<b>\$11,000.00</b>	<b>\$36,038.00</b>	<b>\$47,038.00</b>	<b>\$47,038.00</b>	<b>\$47,038.00</b>	<b>\$47,038.00</b>	<b>\$47,038.00</b>	<b>\$0.00</b>
610	Difusión por radio, televisión y otros medios de mensaje sobre progr	\$10,000.00	-\$10,000.00	\$0.00	\$0.00	\$0.00	\$0.00	\$0.00	\$0.00
611	Difusión por radio, televisión y otros medios de mensaje sobre progr	\$10,000.00	-\$10,000.00	\$0.00	\$0.00	\$0.00	\$0.00	\$0.00	\$0.00
630	Servicios de creatividad, preproducción y producción de publicidad,	\$1,000.00	\$15,066.00	\$16,066.00	\$16,066.00	\$16,066.00	\$16,066.00	\$16,066.00	\$0.00
631	SERVICIOS DE CREATIVIDAD, PREPRODUCCIÓN Y PRODUCC	\$1,000.00	\$15,066.00	\$16,066.00	\$16,066.00	\$16,066.00	\$16,066.00	\$16,066.00	\$0.00
650	Servicios de la industria filmica, del sonido y vídeo	\$0.00	\$30,972.00	\$30,972.00	\$30,972.00	\$30,972.00	\$30,972.00	\$30,972.00	\$0.00
651	SERVICIOS DE LA INDUSTRIA FILMICA, DEL SONIDO Y DEL VII	\$0.00	\$30,972.00	\$30,972.00	\$30,972.00	\$30,972.00	\$30,972.00	\$30,972.00	\$0.00
700	<b>Servicios de traslados y viáticos</b>	<b>\$20,000.00</b>	<b>-\$7,792.59</b>	<b>\$12,207.41</b>	<b>\$4,759.60</b>	<b>\$4,759.60</b>	<b>\$4,759.60</b>	<b>\$4,759.60</b>	<b>\$7,447.41</b>
720	Pasajes terrestres	\$0.00	\$10,208.00	\$10,208.00	\$4,361.60	\$4,361.60	\$4,361.60	\$4,361.60	\$5,846.40
721	Pasajes terrestres	\$0.00	\$10,208.00	\$10,208.00	\$4,361.60	\$4,361.60	\$4,361.60	\$4,361.60	\$5,846.40
750	Viáticos en el país	\$15,000.00	-\$13,000.59	\$1,999.41	\$398.00	\$398.00	\$398.00	\$398.00	\$1,601.41
751	Viáticos en el país	\$15,000.00	-\$13,000.59	\$1,999.41	\$398.00	\$398.00	\$398.00	\$398.00	\$1,601.41
790	Otros servicios de traslado y hospedaje	\$5,000.00	-\$5,000.00	\$0.00	\$0.00	\$0.00	\$0.00	\$0.00	\$0.00
791	OTROS SERVICIOS DE TRASLADO Y HOSPEDAJE	\$5,000.00	-\$5,000.00	\$0.00	\$0.00	\$0.00	\$0.00	\$0.00	\$0.00



**MUSEO DEL FERROCARRIL  
SAN LUIS POTOSI**

Reporte Analítico del Ejercicio del Presupuesto por Fuente de Financiamiento Del 01/ene./2019 Al 30/nov./2019

Fecha y hora de Impresión: 10/dic./2019 11:58 a. m.

Ejercicio del Presupuesto		Egresos		Egresos		Egresos		Egresos		Egresos		Egresos	
		Aprobado Al	Ampliaciones /	Modificado	Comprometido	Devengado	Ejercido	Pagado	Subejercicio				
		31/12/2019	(Reducciones)										
<b>800</b>	<b>SERVICIOS OFICIALES</b>	\$184,000.00	\$339,370.32	\$523,370.32	\$486,868.09	\$486,868.08	\$486,868.08	\$486,868.08	\$36,512.24				
820	Gastos de orden social y cultural	\$159,000.00	\$236,892.39	\$395,892.39	\$362,643.36	\$362,643.36	\$362,643.36	\$362,643.36	\$13,249.03				
821	Gastos de orden social y cultural	\$159,000.00	\$236,892.39	\$395,892.39	\$362,643.36	\$362,643.36	\$362,643.36	\$362,643.36	\$13,249.03				
840	Exposiciones	\$25,000.00	\$102,477.93	\$127,477.93	\$104,214.73	\$104,214.72	\$104,214.72	\$104,214.72	\$23,263.21				
841	Exposiciones	\$25,000.00	\$102,477.93	\$127,477.93	\$104,214.73	\$104,214.72	\$104,214.72	\$104,214.72	\$23,263.21				
<b>000</b>	<b>TRANSFERENCIAS, ASIGNACIONES, SUBSIDIOS Y OT</b>	\$0.00	\$18,000.00	\$18,000.00	\$18,000.00	\$18,000.00	\$18,000.00	\$18,000.00	\$0.00				
<b>400</b>	<b>AYUDAS SOCIALES</b>	\$0.00	\$18,000.00	\$18,000.00	\$18,000.00	\$18,000.00	\$18,000.00	\$18,000.00	\$0.00				
410	Ayudas sociales a personas	\$0.00	\$18,000.00	\$18,000.00	\$18,000.00	\$18,000.00	\$18,000.00	\$18,000.00	\$0.00				
411	Ayudas sociales a personas	\$0.00	\$18,000.00	\$18,000.00	\$18,000.00	\$18,000.00	\$18,000.00	\$18,000.00	\$0.00				
<b>000</b>	<b>BIENES MUEBLES, INMUEBLES E INTANGIBLES</b>	\$0.00	\$78,346.33	\$78,346.33	\$78,346.75	\$78,346.75	\$78,346.75	\$78,346.75	\$0.69				
<b>100</b>	<b>MOBILIARIO Y EQUIPO DE ADMINISTRACIÓN</b>	\$0.00	\$43,518.44	\$43,518.44	\$43,518.12	\$43,518.12	\$43,518.12	\$43,518.12	\$0.32				
110	Muebles de oficina y estantería	\$0.00	\$13,916.84	\$13,916.84	\$13,916.52	\$13,916.52	\$13,916.52	\$13,916.52	\$0.32				
111	Muebles de oficina y estantería	\$0.00	\$13,916.84	\$13,916.84	\$13,916.52	\$13,916.52	\$13,916.52	\$13,916.52	\$0.32				
150	Equipos de cómputo y de tecnologías de la información	\$0.00	\$22,120.60	\$22,120.60	\$22,120.60	\$22,120.60	\$22,120.60	\$22,120.60	\$0.00				
151	Equipo de cómputo y de tecnología de la información	\$0.00	\$22,120.60	\$22,120.60	\$22,120.60	\$22,120.60	\$22,120.60	\$22,120.60	\$0.00				
190	Otro mobiliario y equipo de administración	\$0.00	\$7,482.00	\$7,482.00	\$7,482.00	\$7,482.00	\$7,482.00	\$7,482.00	\$0.00				
191	Otros mobiliarios y equipos de administración	\$0.00	\$7,482.00	\$7,482.00	\$7,482.00	\$7,482.00	\$7,482.00	\$7,482.00	\$0.00				
<b>200</b>	<b>MOBILIARIO Y EQUIPO EDUCACIONAL Y RECREATIVO</b>	\$0.00	\$25,346.69	\$25,346.69	\$25,346.69	\$25,346.69	\$25,346.69	\$25,346.69	\$0.00				
210	Equipos y aparatos audiovisuales	\$0.00	\$25,346.69	\$25,346.69	\$25,346.69	\$25,346.69	\$25,346.69	\$25,346.69	\$0.00				
211	Equipos y aparatos audiovisuales	\$0.00	\$25,346.69	\$25,346.69	\$25,346.69	\$25,346.69	\$25,346.69	\$25,346.69	\$0.00				
<b>600</b>	<b>MAQUINARIA, OTROS EQUIPOS Y HERRAMIENTAS</b>	\$0.00	\$9,478.20	\$9,478.20	\$9,478.94	\$9,478.94	\$9,478.94	\$9,478.94	\$0.26				
650	Equipo de comunicación y telecomunicación	\$0.00	\$6,925.20	\$6,925.20	\$6,925.20	\$6,925.20	\$6,925.20	\$6,925.20	\$0.00				
651	Equipo de comunicación y telecomunicación	\$0.00	\$6,925.20	\$6,925.20	\$6,925.20	\$6,925.20	\$6,925.20	\$6,925.20	\$0.00				
670	Herramientas y máquinas-herramientas	\$0.00	\$2,553.74	\$2,553.74	\$2,553.74	\$2,553.74	\$2,553.74	\$2,553.74	\$0.26				
671	Herramientas y máquinas-herramienta	\$0.00	\$2,553.74	\$2,553.74	\$2,553.74	\$2,553.74	\$2,553.74	\$2,553.74	\$0.26				
<b>RECURSOS PROPIOS</b>		\$683,500.00	\$7,040,010.91	\$2,003,910.91	\$1,911,203.65	\$1,911,203.64	\$1,911,203.64	\$1,911,203.64	\$36,307.27				
<b>6</b>	<b>RECURSOS ESTATALES</b>	\$4,888,082.18	\$0.00	\$4,888,082.18	\$3,580,731.75	\$3,580,731.75	\$3,580,731.75	\$3,580,731.75	\$1,287,360.43				
<b>000</b>	<b>SERVICIOS PERSONALES</b>	\$3,221,654.60	\$0.00	\$3,221,654.60	\$2,819,283.88	\$2,819,283.88	\$2,819,283.88	\$2,819,283.88	\$402,370.72				
100	REIMBURSACIONES AL PERSONAL DE CARÁCTER PERMANENTE	\$3,221,654.60	\$0.00	\$3,221,654.60	\$2,819,283.88	\$2,819,283.88	\$2,819,283.88	\$2,819,283.88	\$402,370.72				
130	Sueldos base al personal permanente	\$3,221,654.60	\$0.00	\$3,221,654.60	\$2,819,283.88	\$2,819,283.88	\$2,819,283.88	\$2,819,283.88	\$402,370.72				
131	Sueldos base al personal permanente	\$3,221,654.60	\$0.00	\$3,221,654.60	\$2,819,283.88	\$2,819,283.88	\$2,819,283.88	\$2,819,283.88	\$402,370.72				



**MUSEO DEL FERROCARRIL  
SAN LUIS POTOSI**

**Reporte Análisis del Ejercicio del Presupuesto por Fuente de Financiamiento Del 01/ene./2019 Al 30/nov./2019**

Usu: contador

Rep: rptEstadoAnaliticoPresupuestoEgresos\_FF

Fecha y 10/dic./2019

hora de Impresión 11:58 a.m.

Egresos		Egresos		Egresos		Egresos		Egresos		Egresos		Egresos	
Aprobado Al		Ampliaciones /		Modificado		Comprometido		Devengado		Ejercido		Pagado	
31/12/2019		(Reducciones)											
Ejercicio del Presupuesto													
<b>300</b>	<b>REMINERACIONES ADICIONALES Y ESPECIALES</b>												
320	Primas de vacaciones, dominical y gratificación de fin de año	\$686,583.89	\$0.00	\$686,583.89	\$165,133.36	\$165,133.36	\$165,133.36	\$165,133.36	\$165,133.36	\$165,133.36	\$165,133.36	\$165,133.36	\$521,460.53
321	Primas de vacaciones, dominical y gratificación de fin de año	\$598,001.83	\$0.00	\$598,001.83	\$93,442.44	\$93,442.44	\$93,442.44	\$93,442.44	\$93,442.44	\$93,442.44	\$93,442.44	\$93,442.44	\$504,559.39
340	Compensaciones	\$598,001.83	\$0.00	\$598,001.83	\$93,442.44	\$93,442.44	\$93,442.44	\$93,442.44	\$93,442.44	\$93,442.44	\$93,442.44	\$93,442.44	\$504,559.39
341	Compensaciones	\$88,582.06	\$0.00	\$88,582.06	\$71,690.92	\$71,690.92	\$71,690.92	\$71,690.92	\$71,690.92	\$71,690.92	\$71,690.92	\$71,690.92	\$16,891.14
<b>400</b>	<b>SEGURIDAD SOCIAL</b>												
410	Aportaciones de seguridad social	\$761,488.06	\$0.00	\$761,488.06	\$596,314.51	\$596,314.51	\$596,314.51	\$596,314.51	\$596,314.51	\$596,314.51	\$596,314.51	\$596,314.51	\$185,173.55
411	Aportaciones de seguridad social	\$761,488.06	\$0.00	\$761,488.06	\$596,314.51	\$596,314.51	\$596,314.51	\$596,314.51	\$596,314.51	\$596,314.51	\$596,314.51	\$596,314.51	\$185,173.55
<b>500</b>	<b>OTRAS PRESTACIONES SOCIALES Y ECONÓMICAS</b>												
590	Otras prestaciones sociales y económicas	\$198,365.63	\$0.00	\$198,365.63	\$0.00	\$0.00	\$0.00	\$0.00	\$0.00	\$0.00	\$0.00	\$0.00	\$198,365.63
591	OTRAS PRESTACIONES SOCIALES Y ECONÓMICAS	\$198,365.63	\$0.00	\$198,365.63	\$0.00	\$0.00	\$0.00	\$0.00	\$0.00	\$0.00	\$0.00	\$0.00	\$198,365.63
<b>000</b>	<b>MATERIALES Y SUMINISTRO</b>												
<b>100</b>	<b>Materiales de administración, emisión de documentos y artículo</b>												
110	Materiales, útiles y equipos menores de oficina	\$32,000.00	\$512.81	\$32,512.81	\$27,511.16	\$27,511.16	\$27,511.16	\$27,511.16	\$27,511.16	\$27,511.16	\$27,511.16	\$27,511.16	\$5,001.65
111	Materiales, útiles y equipos menores de oficina	\$7,500.00	\$10,244.25	\$17,744.25	\$17,743.91	\$17,743.91	\$17,743.91	\$17,743.91	\$17,743.91	\$17,743.91	\$17,743.91	\$17,743.91	\$0.34
120	Materiales y útiles de impresión y reproducción	\$2,500.00	\$0.00	\$2,500.00	\$2,359.09	\$2,359.09	\$2,359.09	\$2,359.09	\$2,359.09	\$2,359.09	\$2,359.09	\$2,359.09	\$0.34
121	Materiales y útiles de impresión y reproducción	\$2,500.00	\$0.00	\$2,500.00	\$2,359.09	\$2,359.09	\$2,359.09	\$2,359.09	\$2,359.09	\$2,359.09	\$2,359.09	\$2,359.09	\$140.91
150	Material impreso e información digital	\$0.00	\$729.00	\$729.00	\$729.00	\$729.00	\$729.00	\$729.00	\$729.00	\$729.00	\$729.00	\$729.00	\$140.91
151	Material impreso e información digital	\$0.00	\$729.00	\$729.00	\$729.00	\$729.00	\$729.00	\$729.00	\$729.00	\$729.00	\$729.00	\$729.00	\$0.00
160	Material de limpieza	\$7,000.00	\$0.00	\$7,000.00	\$5,448.16	\$5,448.16	\$5,448.16	\$5,448.16	\$5,448.16	\$5,448.16	\$5,448.16	\$5,448.16	\$0.00
161	Material de limpieza	\$7,000.00	\$0.00	\$7,000.00	\$5,448.16	\$5,448.16	\$5,448.16	\$5,448.16	\$5,448.16	\$5,448.16	\$5,448.16	\$5,448.16	\$1,951.84
170	Materiales y útiles de enseñanza	\$15,000.00	-\$10,460.44	\$4,539.56	\$1,231.00	\$1,231.00	\$1,231.00	\$1,231.00	\$1,231.00	\$1,231.00	\$1,231.00	\$1,231.00	\$1,551.84
171	Materiales y útiles de enseñanza	\$15,000.00	-\$10,460.44	\$4,539.56	\$1,231.00	\$1,231.00	\$1,231.00	\$1,231.00	\$1,231.00	\$1,231.00	\$1,231.00	\$1,231.00	\$3,308.56
<b>300</b>	<b>MATERIAS PRIMAS Y MATERIALES DE PRODUCCIÓN Y COMEI</b>												
380	Mercancías adquiridas para su comercialización	\$10,000.00	\$17,913.39	\$27,913.39	\$27,913.38	\$27,913.38	\$27,913.38	\$27,913.38	\$27,913.38	\$27,913.38	\$27,913.38	\$27,913.38	\$0.01
381	MERCANCIAS ADQUIRIDAS PARA SU COMERCIALIZACIÓN	\$10,000.00	\$17,913.39	\$27,913.39	\$27,913.38	\$27,913.38	\$27,913.38	\$27,913.38	\$27,913.38	\$27,913.38	\$27,913.38	\$27,913.38	\$0.01
<b>400</b>	<b>MATERIALES Y ARTÍCULOS DE CONSTRUCCIÓN Y DE REPARA</b>												
440	Madera y productos de madera	\$35,000.24	-\$5,263.35	\$29,736.89	\$7,788.66	\$7,788.66	\$7,788.66	\$7,788.66	\$7,788.66	\$7,788.66	\$7,788.66	\$7,788.66	\$21,948.23
441	Madera y productos de madera	\$10,000.24	-\$2,747.00	\$7,253.24	\$0.00	\$0.00	\$0.00	\$0.00	\$0.00	\$0.00	\$0.00	\$0.00	\$7,253.24
460	Material eléctrico y electrónico	\$10,000.00	-\$522.00	\$9,478.00	\$4,975.95	\$4,975.95	\$4,975.95	\$4,975.95	\$4,975.95	\$4,975.95	\$4,975.95	\$4,975.95	\$4,502.05
461	Material eléctrico y electrónico	\$10,000.00	-\$522.00	\$9,478.00	\$4,975.95	\$4,975.95	\$4,975.95	\$4,975.95	\$4,975.95	\$4,975.95	\$4,975.95	\$4,975.95	\$4,502.05
470	Artículos metálicos para la construcción	\$0.00	\$577.21	\$577.21	\$51.70	\$51.70	\$51.70	\$51.70	\$51.70	\$51.70	\$51.70	\$51.70	\$536.51



**MUSEO DEL FERROCARRIL  
SAN LUIS POTOSI**

**Reporte Analfítico del Ejercicio del Presupuesto por Fuente de Financiamiento Del 01/ene./2019 Al 30/nov./2019**

Usu: contador  
Rep: rptEstadoAnalfíticoPresupuestoEgresos\_FF

Fecha y hora de Impresión | 10/dic./2019 | 11:58 a. m.

Ejercicio del Presupuesto		Egresos Aprobado Al 31/12/2019	Ampliaciones / (Reducciones)	Egresos Modificado	Egresos Comprometido	Egresos Devengado	Egresos Ejercido	Egresos Pagado	Subejercicio
471	Artículos metálicos para la construcción	\$0.00	\$577.21	\$577.21	\$51.70	\$51.70	\$51.70	\$51.70	\$25.51
480	Otros materiales y artículos de construcción y reparación	\$15,000.00	-\$2,571.56	\$12,428.44	\$2,761.01	\$2,761.01	\$2,761.01	\$2,761.01	\$9,667.43
481	Otros materiales y artículos de construcción y reparación	\$15,000.00	-\$2,571.56	\$12,428.44	\$2,761.01	\$2,761.01	\$2,761.01	\$2,761.01	\$9,667.43
600	<b>COMBUSTIBLES, LUBRICANTES Y ADITIVOS</b>	<b>\$20,000.00</b>	<b>\$0.00</b>	<b>\$20,000.00</b>	<b>\$11,911.23</b>	<b>\$11,911.23</b>	<b>\$11,911.23</b>	<b>\$11,911.23</b>	<b>\$3,088.77</b>
610	Combustibles, lubricantes y aditivos	\$20,000.00	\$0.00	\$20,000.00	\$11,911.23	\$11,911.23	\$11,911.23	\$11,911.23	\$6,086.77
611	Combustibles, lubricantes y aditivos	\$20,000.00	\$0.00	\$20,000.00	\$11,911.23	\$11,911.23	\$11,911.23	\$11,911.23	\$6,086.77
700	<b>VESTUARIO, BLANCOS, PRENDAS DE PROTECCIÓN Y ARTÍCULO</b>	<b>\$1,000.00</b>	<b>\$0.00</b>	<b>\$1,000.00</b>	<b>\$0.00</b>	<b>\$0.00</b>	<b>\$0.00</b>	<b>\$0.00</b>	<b>\$1,000.00</b>
710	Vestuario y uniformes	\$1,000.00	\$0.00	\$1,000.00	\$0.00	\$0.00	\$0.00	\$0.00	\$1,000.00
711	Vestuario y uniformes	\$1,000.00	\$0.00	\$1,000.00	\$0.00	\$0.00	\$0.00	\$0.00	\$1,000.00
900	<b>HERRAMIENTAS, REPARACIONES Y ACCESORIOS MENORES</b>	<b>\$7,000.00</b>	<b>-\$366.78</b>	<b>\$6,633.22</b>	<b>\$5,897.26</b>	<b>\$5,897.26</b>	<b>\$5,897.26</b>	<b>\$5,897.26</b>	<b>\$715.95</b>
910	Herramientas menores	\$0.00	\$3,161.90	\$3,161.90	\$3,160.97	\$3,160.97	\$3,160.97	\$3,160.97	\$0.93
911	Herramientas menores	\$0.00	\$3,161.90	\$3,161.90	\$3,160.97	\$3,160.97	\$3,160.97	\$3,160.97	\$0.93
920	Refacciones y accesorios menores de edificios	\$0.00	\$466.00	\$466.00	\$466.00	\$466.00	\$466.00	\$466.00	\$0.00
921	Refacciones y accesorios menores de edificios	\$0.00	\$466.00	\$466.00	\$466.00	\$466.00	\$466.00	\$466.00	\$0.00
940	Refacciones y accesorios menores de equipo de cómputo y tecnol	\$0.00	\$2,890.31	\$2,890.31	\$2,175.29	\$2,175.29	\$2,175.29	\$2,175.29	\$715.02
941	Refacciones y accesorios menores de equipo de cómputo y tecnol	\$0.00	\$2,890.31	\$2,890.31	\$2,175.29	\$2,175.29	\$2,175.29	\$2,175.29	\$715.02
960	Refacciones y accesorios menores de equipo de transporte	\$7,000.00	-\$6,905.00	\$95.00	\$95.00	\$95.00	\$95.00	\$95.00	\$0.00
961	Refacciones y accesorios menores de equipo de transporte	\$7,000.00	-\$6,905.00	\$95.00	\$95.00	\$95.00	\$95.00	\$95.00	\$0.00
1000	<b>SERVICIOS GENERALES</b>	<b>\$1,344,889.00</b>	<b>-\$17,648.63</b>	<b>\$1,327,240.37</b>	<b>\$1,165,335.78</b>	<b>\$1,165,335.78</b>	<b>\$1,165,335.78</b>	<b>\$1,165,335.78</b>	<b>\$162,019.59</b>
1100	<b>SERVICIOS BÁSICOS</b>	<b>\$320,000.00</b>	<b>-\$124,241.09</b>	<b>\$205,758.91</b>	<b>\$163,160.87</b>	<b>\$163,160.87</b>	<b>\$163,160.87</b>	<b>\$163,160.87</b>	<b>\$42,686.04</b>
1110	Energía eléctrica	\$269,120.00	-\$121,586.89	\$147,533.11	\$139,895.08	\$139,895.08	\$139,895.08	\$139,895.08	\$7,635.93
1111	Energía eléctrica	\$269,120.00	-\$121,586.89	\$147,533.11	\$139,895.08	\$139,895.08	\$139,895.08	\$139,895.08	\$7,635.93
1130	Agua	\$20,000.00	\$0.00	\$20,000.00	\$15,681.13	\$15,681.13	\$15,681.13	\$15,681.13	\$4,318.87
1131	Agua	\$20,000.00	\$0.00	\$20,000.00	\$15,681.13	\$15,681.13	\$15,681.13	\$15,681.13	\$4,318.87
1140	Telefonía Tradicional	\$20,000.00	-\$1,585.10	\$18,414.90	\$5,481.66	\$5,481.66	\$5,481.66	\$5,481.66	\$12,933.24
1141	Telefonía tradicional	\$20,000.00	-\$1,585.10	\$18,414.90	\$5,481.66	\$5,481.66	\$5,481.66	\$5,481.66	\$12,933.24
1170	Servicios de acceso a Internet, redes y procesamiento de informac	\$20,880.00	-\$1,430.00	\$19,450.00	\$1,740.00	\$1,740.00	\$1,740.00	\$1,740.00	\$17,710.00
1171	Servicios de acceso a Internet, redes y procesamiento de informac	\$20,880.00	-\$1,430.00	\$19,450.00	\$1,740.00	\$1,740.00	\$1,740.00	\$1,740.00	\$17,710.00
1180	Servicios postales y telegráficos	\$0.00	\$363.00	\$363.00	\$363.00	\$363.00	\$363.00	\$363.00	\$0.00
1181	Servicios postales y telegráficos	\$0.00	\$363.00	\$363.00	\$363.00	\$363.00	\$363.00	\$363.00	\$0.00
1200	<b>SERVICIOS DE ARRENDAMIENTO</b>	<b>\$20,800.00</b>	<b>\$0.00</b>	<b>\$20,800.00</b>	<b>\$13,920.00</b>	<b>\$13,920.00</b>	<b>\$13,920.00</b>	<b>\$13,920.00</b>	<b>\$6,880.00</b>
1230	Arrendamiento de mobiliario y equipo de administración, educacion	\$20,800.00	\$0.00	\$20,800.00	\$13,920.00	\$13,920.00	\$13,920.00	\$13,920.00	\$6,880.00



# MUSEO DEL FERROCARRIL SAN LUIS POTOSI

## Informe Analítico del Ejercicio del Presupuesto por Fuente de Financiamiento Del 01/ene./2019 Al 30/nov./2019

Fecha y hora de Impresión | 10/dic./2019 | 11:58 a. m.

Usr: contador  
Rep: rptEstadoAnaliticoPresupuestoEgresos\_FF

Ejercicio del Presupuesto	Egresos Aprobado Al 31/12/2019	Ampliaciones / (Reducciones)	Egresos Modificado	Egresos Comprometido	Egresos Devengado	Egresos Ejercido	Egresos Pagado	Subejercicio
1231	\$20,800.00	\$0.00	\$20,800.00	\$19,920.00	\$13,920.00	\$13,920.00	\$13,920.00	\$6,860.00
<b>1300</b>	<b>\$90,000.00</b>	<b>\$130,948.98</b>	<b>\$220,948.98</b>	<b>\$214,626.67</b>	<b>\$214,626.67</b>	<b>\$214,626.67</b>	<b>\$214,626.67</b>	<b>\$6,323.31</b>
1310	\$0.00	\$11,915.40	\$11,915.40	\$11,867.70	\$11,867.70	\$11,867.70	\$11,867.70	\$47.70
1311	\$0.00	\$11,915.40	\$11,915.40	\$11,867.70	\$11,867.70	\$11,867.70	\$11,867.70	\$47.70
1330	\$0.00	\$3,364.00	\$3,364.00	\$3,364.00	\$3,364.00	\$3,364.00	\$3,364.00	\$0.00
1331	\$0.00	\$3,364.00	\$3,364.00	\$3,364.00	\$3,364.00	\$3,364.00	\$3,364.00	\$0.00
1360	\$0.00	\$25,462.45	\$25,462.45	\$19,186.85	\$19,186.85	\$19,186.85	\$19,186.85	\$6,275.60
1361	\$0.00	\$25,462.45	\$25,462.45	\$19,186.85	\$19,186.85	\$19,186.85	\$19,186.85	\$6,275.60
1380	\$90,000.00	\$66,600.64	\$170,500.64	\$170,500.64	\$170,500.64	\$170,500.64	\$170,500.64	\$0.00
1381	\$90,000.00	\$80,500.64	\$170,500.64	\$170,500.64	\$170,500.64	\$170,500.64	\$170,500.64	\$0.00
1390	\$0.00	\$9,707.49	\$9,707.49	\$9,707.48	\$9,707.48	\$9,707.48	\$9,707.48	\$0.01
1391	\$0.00	\$9,707.49	\$9,707.49	\$9,707.48	\$9,707.48	\$9,707.48	\$9,707.48	\$0.01
<b>1400</b>	<b>\$10,000.00</b>	<b>\$5,584.73</b>	<b>\$15,584.73</b>	<b>\$14,944.00</b>	<b>\$14,944.00</b>	<b>\$14,944.00</b>	<b>\$14,944.00</b>	<b>\$640.73</b>
1410	\$10,000.00	\$922.37	\$10,922.37	\$10,281.64	\$10,281.64	\$10,281.64	\$10,281.64	\$640.73
1411	\$10,000.00	\$922.37	\$10,922.37	\$10,281.64	\$10,281.64	\$10,281.64	\$10,281.64	\$640.73
1450	\$0.00	\$4,662.36	\$4,662.36	\$4,662.36	\$4,662.36	\$4,662.36	\$4,662.36	\$0.00
1461	\$0.00	\$4,662.36	\$4,662.36	\$4,662.36	\$4,662.36	\$4,662.36	\$4,662.36	\$0.00
<b>1500</b>	<b>\$404,099.00</b>	<b>\$51,945.70</b>	<b>\$456,044.70</b>	<b>\$455,928.70</b>	<b>\$455,928.70</b>	<b>\$455,928.70</b>	<b>\$455,928.70</b>	<b>\$116.00</b>
1510	\$0.00	\$12,644.00	\$12,644.00	\$12,528.00	\$12,528.00	\$12,528.00	\$12,528.00	\$116.00
1511	\$0.00	\$12,644.00	\$12,644.00	\$12,528.00	\$12,528.00	\$12,528.00	\$12,528.00	\$116.00
1520	\$0.00	\$3,507.00	\$3,507.00	\$3,507.00	\$3,507.00	\$3,507.00	\$3,507.00	\$0.00
1521	\$0.00	\$3,507.00	\$3,507.00	\$3,507.00	\$3,507.00	\$3,507.00	\$3,507.00	\$0.00
1530	\$0.00	\$3,248.00	\$3,248.00	\$3,248.00	\$3,248.00	\$3,248.00	\$3,248.00	\$0.00
1531	\$0.00	\$3,248.00	\$3,248.00	\$3,248.00	\$3,248.00	\$3,248.00	\$3,248.00	\$0.00
1560	\$0.00	\$3,600.00	\$3,600.00	\$3,600.00	\$3,600.00	\$3,600.00	\$3,600.00	\$0.00
1551	\$0.00	\$3,600.00	\$3,600.00	\$3,600.00	\$3,600.00	\$3,600.00	\$3,600.00	\$0.00
1560	\$404,099.00	\$21,522.70	\$425,621.70	\$425,621.70	\$425,621.70	\$425,621.70	\$425,621.70	\$0.00
1561	\$404,099.00	\$21,522.70	\$425,621.70	\$425,621.70	\$425,621.70	\$425,621.70	\$425,621.70	\$0.00
1580	\$0.00	\$7,424.00	\$7,424.00	\$7,424.00	\$7,424.00	\$7,424.00	\$7,424.00	\$0.00
1591	\$0.00	\$7,424.00	\$7,424.00	\$7,424.00	\$7,424.00	\$7,424.00	\$7,424.00	\$0.00
<b>1600</b>	<b>\$0.00</b>	<b>\$64,600.40</b>	<b>\$64,600.40</b>	<b>\$64,600.40</b>	<b>\$64,600.40</b>	<b>\$64,600.40</b>	<b>\$64,600.40</b>	<b>\$0.00</b>
1630	\$0.00	\$56,828.40	\$56,828.40	\$56,828.40	\$56,828.40	\$56,828.40	\$56,828.40	\$0.00



**MUSEO DEL FERROCARRIL  
SAN LUIS POTOSI**

**Reporte Análisis del Ejercicio del Presupuesto por Fuente de Financiamiento Del 01/ene./2019 Al 30/nov./2019**

Usu: contador

Rep: rptEstadoAnalíticoPresupuestoEgresos\_FF

Fecha y 10/dic./2019

hora de Impresión | 11:58 a. m.

Ejercicio del Presupuesto		Egresos Aprobado Al 31/12/2019	Ampliaciones / (Reducciones)	Egresos Modificado	Egresos Comprometido	Egresos Devengado	Egresos Ejercido	Egresos Pagado	Subejercicio
631	SERVICIOS DE CREATIVIDAD, PREPRODUCCIÓN Y PRODUCC	\$0.00	\$58,828.40	\$58,828.40	\$58,828.40	\$58,828.40	\$58,828.40	\$58,828.40	\$0.00
650	Servicios de la industria filmica, del sonido y video	\$0.00	\$7,772.00	\$7,772.00	\$7,772.00	\$7,772.00	\$7,772.00	\$7,772.00	\$0.00
651	SERVICIOS DE LA INDUSTRIA FILMICA, DEL SONIDO Y DEL VII	\$0.00	\$7,772.00	\$7,772.00	\$7,772.00	\$7,772.00	\$7,772.00	\$7,772.00	\$0.00
1700	Servicios de trasladados y viáticos	\$0.00	\$7,591.20	\$7,591.20	\$7,591.20	\$7,591.20	\$7,591.20	\$7,591.20	\$0.00
1720	Pasajes terrestres	\$0.00	\$6,447.20	\$6,447.20	\$6,447.20	\$6,447.20	\$6,447.20	\$6,447.20	\$0.00
1721	Pasajes terrestres	\$0.00	\$6,447.20	\$6,447.20	\$6,447.20	\$6,447.20	\$6,447.20	\$6,447.20	\$0.00
1750	Viáticos en el país	\$0.00	\$976.00	\$976.00	\$976.00	\$976.00	\$976.00	\$976.00	\$0.00
1751	Viáticos en el país	\$0.00	\$976.00	\$976.00	\$976.00	\$976.00	\$976.00	\$976.00	\$0.00
1790	Otros servicios de traslado y hospedaje	\$0.00	\$168.00	\$168.00	\$168.00	\$168.00	\$168.00	\$168.00	\$0.00
1791	OTROS SERVICIOS DE TRASLADO Y HOSPEDAJE	\$0.00	\$168.00	\$168.00	\$168.00	\$168.00	\$168.00	\$168.00	\$0.00
8000	SERVICIOS OFICIALES	\$380,000.00	-\$163,974.55	\$226,025.45	\$138,671.84	\$138,671.84	\$138,671.84	\$138,671.84	\$86,363.51
8520	Gastos de orden social y cultural	\$200,000.00	-\$36,042.85	\$163,957.05	\$95,135.64	\$95,135.64	\$95,135.64	\$95,135.64	\$68,821.41
8521	Gastos de orden social y cultural	\$200,000.00	-\$36,042.85	\$163,957.05	\$95,135.64	\$95,135.64	\$95,135.64	\$95,135.64	\$68,821.41
8640	Exposiciones	\$180,000.00	-\$117,931.60	\$62,068.40	\$44,536.30	\$44,536.30	\$44,536.30	\$44,536.30	\$17,532.10
8641	Exposiciones	\$180,000.00	-\$117,931.60	\$62,068.40	\$44,536.30	\$44,536.30	\$44,536.30	\$44,536.30	\$17,532.10
8900	OTROS SERVICIOS GENERALES	\$110,000.00	\$0.00	\$110,000.00	\$90,892.00	\$90,892.00	\$90,892.00	\$90,892.00	\$19,108.00
8980	Impuesto sobre nóminas y otros que se deriven de una relación lab	\$110,000.00	\$0.00	\$110,000.00	\$90,892.00	\$90,892.00	\$90,892.00	\$90,892.00	\$19,108.00
8981	Impuesto sobre nóminas y otros que se deriven de una relación lab	\$110,000.00	\$0.00	\$110,000.00	\$90,892.00	\$90,892.00	\$90,892.00	\$90,892.00	\$19,108.00
1000	BIENES MUEBLES, INMUEBLES E INTANGIBLES	\$0.00	\$4,452.08	\$4,452.08	\$4,452.08	\$4,452.08	\$4,452.08	\$4,452.08	\$0.00
1100	MOBILIARIO Y EQUIPO DE ADMINISTRACIÓN	\$0.00	\$2,074.08	\$2,074.08	\$2,074.08	\$2,074.08	\$2,074.08	\$2,074.08	\$0.00
1190	Otro mobiliario y equipo de administración	\$0.00	\$2,074.08	\$2,074.08	\$2,074.08	\$2,074.08	\$2,074.08	\$2,074.08	\$0.00
1191	Otros mobiliarios y equipos de administración	\$0.00	\$2,074.08	\$2,074.08	\$2,074.08	\$2,074.08	\$2,074.08	\$2,074.08	\$0.00
1600	MAQUINARIA, OTROS EQUIPOS Y HERRAMIENTAS	\$0.00	\$1,218.00	\$1,218.00	\$1,218.00	\$1,218.00	\$1,218.00	\$1,218.00	\$0.00
1650	Equipo de comunicación y telecomunicación	\$0.00	\$1,218.00	\$1,218.00	\$1,218.00	\$1,218.00	\$1,218.00	\$1,218.00	\$0.00
1651	Equipo de comunicación y telecomunicación	\$0.00	\$1,218.00	\$1,218.00	\$1,218.00	\$1,218.00	\$1,218.00	\$1,218.00	\$0.00
1800	ACTIVOS INTANGIBLES	\$0.00	\$1,160.00	\$1,160.00	\$1,160.00	\$1,160.00	\$1,160.00	\$1,160.00	\$0.00
1910	Software	\$0.00	\$1,160.00	\$1,160.00	\$1,160.00	\$1,160.00	\$1,160.00	\$1,160.00	\$0.00
1911	Software	\$0.00	\$1,160.00	\$1,160.00	\$1,160.00	\$1,160.00	\$1,160.00	\$1,160.00	\$0.00
<b>RECURSOS ESTATALES</b>		\$6,377,997.42	-\$315,749	\$6,317,875.93	\$4,831,541.30	\$4,831,541.30	\$4,831,541.30	\$4,831,541.30	\$1,246,134.63
<b>Total Final</b>		\$7,281,497.42	-\$1,130,695.42	\$6,321,186.84	\$6,746,744.94	\$6,746,744.94	\$6,746,744.94	\$6,746,744.94	\$1,572,447.90



# MUSEO DEL FERROCARRIL SAN LUIS POTOSI

## Estado Analítico del Ejercicio del Presupuesto por Fuente de Financiamiento Del 01/ene./2019 Al 30/nov./2019

Usu: contador  
Rep: rptEstadoAnalíticoPresupuestoEgresos\_FF

Fecha y hora de Impresión | 10/dic./2019 | 11:58 a. m.

Ejercicio del Presupuesto	Egresos Aprobado Al 31/12/2019 (Ampliaciones / Reducciones)	Egresos Modificado	Egresos Comprometido	Egresos Devengado	Egresos Ejercido	Egresos Pagado	Subejercicio
---------------------------	---	--------------------	----------------------	-------------------	------------------	----------------	--------------

*Xand*  
LIC. XAVIERA ESTHER ACOSTA ESQUIVEL  
DIRECTORA GENERAL

*[Signature]*  
LIC. MICHAEL ANGEL VILLEGAS GARCIA  
DIRECTOR ADMINISTRATIVO





MUSEO DEL FERROCARRIL  
"JESÚS GARCÍA CORONA"



# INFORMACIÓN PROGRAMÁTICA



**MUSEO DEL FERROCARRIL  
SAN LUIS POTOSI**

**Gasto por Categoría Programática  
Del 01/ene./2019 Al 30/nov./2019**

Usu: contador  
Rep: rptEstadoPresupuestoEgresos\_PC

Fecha y hora de Impresión  
10/dic./2019  
11:58 a. m.

Concepto	Egresos					
	Aprobado 1	Ampliaciones / (Reducciones) 2	Modificado 3=(1+2)	Devengado 4	Pagado 5	Subejercicio 6 = ( 3 - 4 )
<b>Desempeño de las Funciones</b>						
Prestación de Servicios Públicos	\$7,281,491.42	\$1,039,695.42	\$8,321,186.84	\$6,748,744.94	\$6,748,744.94	\$1,572,441.90
<b>Desempeño de las Funciones</b>	\$7,281,491.42	\$1,039,695.42	\$8,321,186.84	\$6,748,744.94	\$6,748,744.94	\$1,572,441.90
<b>Total del Gasto</b>	\$7,281,491.42	\$1,039,695.42	\$8,321,186.84	\$6,748,744.94	\$6,748,744.94	\$1,572,441.90


*Xavier*  
LIC. XAVIERA ESTHER ACOSTA ESQUIVEL  
DIRECTORA GENERAL

*[Signature]*  
LIC. MICHAEL ANGEL VILLEGAS GARCIA  
DIRECTOR ADMINISTRATIVO


MUSEO DEL FERROCARRIL  
SAN LUIS POTOSI  
PROGRAMAS Y PROYECTOS DE INVERSION  
Del 01/ene/2019 Al 30/nov/2019

**NO APLICA**

"Bajo protesta de decir verdad declaramos que los Estados Financieros y sus notas, son razonablemente correctos y son responsabilidad del emisor".



LIC. XAVIERA ESTHER ACOSTA ESQUIVEL  
DIRECTORA GENERAL



LIC. MICHAEL ÁNGEL VILLEGAS GARCÍA  
DIRECTOR ADMINISTRATIVO