



**POTOSÍ**  
PARA LOS POTOSINOS  
GOBIERNO DEL ESTADO 2021-2027

**FFCC**  
MUSEO DEL FERROCARRIL  
san luis potosi

OF/MDFFCC-CONTA/022-2021  
SAN LUIS POTOSÍ, S.L.P A 16 DE DICIEMBRE DE 2021

**CP. ALFREDO ARREDONDO OLIVARES**  
**DIRECTOR DE CONTABILIDAD GUBERNAMENTAL**  
**DE LA SECRETARIA DE FINANZAS.**  
**P R E S E N T E.-**

Por medio del presente le saludamos y presentamos a Usted la información del Museo del Ferrocarril "Jesús García Corona", correspondiente a los **Estados Financieros emitidos al cierre del 30 de Noviembre de 2021**, según el índice anexo en conformidad con los Acuerdos emitidos por el CONAC, mismos que en su mayoría han sido generados con el sistema SACG.NET.

Agradecemos de antemano sus atenciones, quedando a sus órdenes y haciendo propicia la ocasión para enviarle un cordial saludo.

**ATENTAMENTE**

**Lic. Juana Idalia Gallegos Barrón**

**DIRECTORA GENERAL**  
**DEL MUSEO DEL FERROCARRIL**  
**"JESUS GARCIA CORONA"**

**Lic. Marcelo Ernesto Tovar Zanella**

**DIRECTOR ADMINISTRATIVO**  
**DEL MUSEO DEL FERROCARRIL**  
**"JESUS GARCIA CORONA"**

*"2021, Año de la Solidaridad Médica Administrativa y Civil que colabora  
en la contingencia sanitaria del COVID 19"*



Manuel J. Othón S/N Esq. Avenida 20 de noviembre  
Centro Histórico  
San Luis Potosí, S.L.P. C.P. 78000  
Tel. (444) 814 35 89 y 812 42 10



MUSEO DEL FERROCARRIL  
san luis potosí

## Estructura de los Estados Financieros Básicos del Ente Público

En conformidad al Acuerdo que se emite el Marco Conceptual de Contabilidad Gubernamental (MCCG), presentamos los siguientes Estados Financieros.

### ÍNDICE

#### A) Información Contable

1. Estado De Actividades
2. Estado De Situación Financiera
3. Estado De Variación En La Hacienda Pública
4. Estado De Cambios En La Situación Financiera
5. Estado De Flujos De Efectivo
6. Notas A Los Estados Financieros
7. Estado Analítico Del Activo
8. Estado Analítico De La Deuda Y Otros Pasivos

#### B) Información Presupuestaria

9. Estado Analítico de los Ingresos
10. Estado Analítico del ejercicio del Presupuesto de Egresos en Clasificación Administrativa
11. Estado Analítico del ejercicio del Presupuesto de Egresos en Clasificación Económica (por Tipo de Gasto)
12. Estado Analítico del ejercicio del Presupuesto de Egresos en Clasificación por Objeto de Gasto (Capítulo y Concepto)
13. Estado Analítico del ejercicio del Presupuesto de Egresos por Clasificación Funcional
14. Estado Analítico del ejercicio del Presupuesto de Egresos por Fuente de Financiamiento

#### B) Información Programática

15. Gasto por categoría programática
16. Programas y Proyectos de Inversión



MUSEO DEL FERROCARRIL  
■ san luis potosí ■

# INFORMACIÓN CONTABLE



MUSEO DEL FERROCARRIL  
San Luis Potosí

MUSEO DEL FERROCARRIL  
SAN LUIS POTOSÍ

Estado de Situación Financiera  
Al 30 de noviembre de 2021 y 2020

	2021	2020	2021	2020
<b>ACTIVO</b>				
<b>ACTIVO CIRCULANTE</b>				
EFFECTIVO Y EQUIVALENTES	\$1,074,286.50	\$1,067,375.23	\$134,730.34	\$108,876.87
DERECHOS A RECIBIR EFFECTIVO O EQUIVALENTES	\$944,291.04	\$1,022,063.39	\$134,730.34	\$108,876.87
DERECHOS A RECIBIR BIENES O SERVICIOS	\$129,995.46	\$45,311.84	\$0.00	\$0.00
INVENTARIOS	\$0.00	\$0.00	\$0.00	\$0.00
ALMACENES	\$0.00	\$0.00	\$0.00	\$0.00
ESTIMACIÓN POR PERDIDA O DETERIORO DE ACTIVOS	\$0.00	\$0.00	\$0.00	\$0.00
OTROS ACTIVOS CIRCULANTES	\$0.00	\$0.00	\$0.00	\$0.00
<b>Total de Activos Circulantes</b>	<b>\$1,074,286.50</b>	<b>\$1,067,375.23</b>	<b>\$134,730.34</b>	<b>\$108,876.87</b>
<b>ACTIVO NO CIRCULANTE</b>				
INVERSIONES FINANCIERAS A LARGO PLAZO	\$0.00	\$0.00	\$0.00	\$0.00
DERECHOS A RECIBIR EFFECTIVO O EQUIVALENTES A LARGO PLAZO	\$0.00	\$0.00	\$0.00	\$0.00
BIENES INMUEBLES, INFRAESTRUCTURA Y CONSTRUCCIONES EN BIENES MUEBLES	\$0.00	\$0.00	\$0.00	\$0.00
ACTIVOS INTANGIBLES	\$425,467.16	\$409,667.74	\$0.00	\$0.00
DEPRECIACIÓN, DETERIORO Y AMORTIZACIÓN ACUMULADA DE ACTIVOS DIFERIDOS	\$8,700.00	\$6,960.00	\$0.00	\$0.00
ESTIMACIÓN POR PERDIDA O DETERIORO DE ACTIVOS NO CIRCULANTES	\$0.00	\$0.00	\$0.00	\$0.00
OTROS ACTIVOS NO CIRCULANTES	\$0.00	\$0.00	\$0.00	\$0.00
<b>Total de Activos No Circulantes</b>	<b>\$424,167.16</b>	<b>\$416,627.74</b>	<b>\$134,730.34</b>	<b>\$108,876.87</b>
<b>Total del Activo</b>	<b>\$1,508,453.66</b>	<b>\$1,484,002.97</b>		
<b>PASIVO</b>				
<b>PASIVO CIRCULANTE</b>				
CUENTAS POR PAGAR A CORTO PLAZO	\$0.00	\$0.00	\$0.00	\$0.00
DOCUMENTOS POR PAGAR A CORTO PLAZO	\$0.00	\$0.00	\$0.00	\$0.00
PORCIÓN A CORTO PLAZO DE LA DEUDA PÚBLICA A LARGO PLAZO	\$0.00	\$0.00	\$0.00	\$0.00
TÍTULOS Y VALORES A CORTO PLAZO	\$0.00	\$0.00	\$0.00	\$0.00
PASIVOS DIFERIDOS A CORTO PLAZO	\$0.00	\$0.00	\$0.00	\$0.00
FONDOS Y BIENES DE TERCEROS EN GARANTÍA V/O	\$0.00	\$0.00	\$0.00	\$0.00
PROVISIONES A CORTO PLAZO	\$0.00	\$0.00	\$0.00	\$0.00
OTROS PASIVOS A CORTO PLAZO	\$0.00	\$0.00	\$0.00	\$0.00
<b>Total de Pasivos Circulantes</b>	<b>\$0.00</b>	<b>\$0.00</b>	<b>\$134,730.34</b>	<b>\$108,876.87</b>
<b>PASIVO NO CIRCULANTE</b>				
CUENTAS POR PAGAR A LARGO PLAZO	\$0.00	\$0.00	\$0.00	\$0.00
DOCUMENTOS POR PAGAR A LARGO PLAZO	\$0.00	\$0.00	\$0.00	\$0.00
DEUDA PÚBLICA A LARGO PLAZO	\$0.00	\$0.00	\$0.00	\$0.00
PASIVOS DIFERIDOS A LARGO PLAZO	\$0.00	\$0.00	\$0.00	\$0.00
FONDOS Y BIENES DE TERCEROS EN GARANTÍA V/O	\$0.00	\$0.00	\$0.00	\$0.00
PROVISIONES A LARGO PLAZO	\$0.00	\$0.00	\$0.00	\$0.00
OTROS PASIVOS NO CIRCULANTES	\$0.00	\$0.00	\$0.00	\$0.00
<b>Total de Pasivos No Circulantes</b>	<b>\$0.00</b>	<b>\$0.00</b>	<b>\$0.00</b>	<b>\$0.00</b>
<b>Total del Pasivo</b>	<b>\$0.00</b>	<b>\$0.00</b>	<b>\$134,730.34</b>	<b>\$108,876.87</b>
<b>HACIENDA PÚBLICA/PATRIMONIO</b>				
HACIENDA PÚBLICA/PATRIMONIO CONTRIBUIDO	\$0.00	\$0.00	\$0.00	\$0.00
APORTACIONES	\$0.00	\$0.00	\$0.00	\$0.00
DONACIONES DE CAPITAL	\$0.00	\$0.00	\$0.00	\$0.00
ACTUALIZACIÓN DE LA HACIENDA PÚBLICA/PATRIMONIO	\$0.00	\$0.00	\$0.00	\$0.00
HACIENDA PÚBLICA /PATRIMONIO GENERADO	\$1,373,723.32	\$1,375,126.10	\$1,373,723.32	\$1,375,126.10
RESULTADOS DEL EJERCICIO (AHORRO/ DESAHORRO)	\$812,289.04	\$907,763.74	\$812,289.04	\$907,763.74
RESULTADOS DE EJERCICIOS ANTERIORES	\$561,464.28	\$467,362.36	\$561,464.28	\$467,362.36
REVALUOS	\$0.00	\$0.00	\$0.00	\$0.00
RESERVAS	\$0.00	\$0.00	\$0.00	\$0.00
RECTIFICACIONES DE RESULTADOS DE EJERCICIOS ANTERIORES	\$0.00	\$0.00	\$0.00	\$0.00
EXCESO O INSUFICIENCIA EN LA ACTUALIZACIÓN DE LA HACIENDA	\$0.00	\$0.00	\$0.00	\$0.00
RESULTADO POR POSICIÓN MONETARIA	\$0.00	\$0.00	\$0.00	\$0.00
RESULTADO POR TENENCIA DE ACTIVOS NO MONETARIOS	\$0.00	\$0.00	\$0.00	\$0.00
<b>Total Hacienda Pública/Patrimonio</b>	<b>\$1,373,723.32</b>	<b>\$1,375,126.10</b>		
<b>Total del Pasivo y Hacienda Pública/Patrimonio</b>	<b>\$1,508,453.66</b>	<b>\$1,484,002.97</b>		

"Bajo protesta de decir verdad declaramos que los Estado Financieros y sus notas, son razonablemente correctos y son responsabilidad del Emisor"

LIC. JUANA IDALIA GALLEGOS BARRON  
DIRECTORA GENERAL

LIC. MARCELO ERNESTO TOVAR ZANELLE  
DIRECTOR ADMINISTRATIVO



MUSEO DEL FERROCARRIL  
SAN LUIS POTOSI  
Estado de Actividades

Usr: FLOR

Del 01/ene./2021 al 30/nov./2021

Rep: rptEstadoActividades

(Cifras en Pesos)

Fecha y hora de Impresión 14/dic./2021 04:54 p. m.

Concepto	2021	2020
<b>INGRESOS Y OTROS BENEFICIOS</b>		
<b>INGRESOS DE GESTIÓN</b>	<b>\$598,610.05</b>	<b>\$1,087,418.50</b>
IMPUESTOS	\$0.00	\$0.00
CUOTAS Y APORTACIONES DE SEGURIDAD SOCIAL	\$0.00	\$0.00
CONTRIBUCIONES DE MEJORAS	\$0.00	\$0.00
DERECHOS	\$0.00	\$0.00
PRODUCTOS	\$0.00	\$0.00
APROVECHAMIENTOS	\$0.00	\$0.00
INGRESOS POR VENTA DE BIENES Y PRESTACIÓN DE SERVICIOS	\$598,610.05	\$1,087,418.50
<b>PARTICIPACIONES, APORTACIONES, CONVENIOS, INCENTIVOS DERIVADOS DE LA COLABORACIÓN FISCAL, FONDOS DISTINTOS DE APORTACIONES, TRANSFERENCIAS, ASIGNACIONES, SUBSIDIOS Y SUBVENCIONES, Y PENSIONES Y JUBILACIONES</b>	<b>\$5,506,067.52</b>	<b>\$4,959,332.05</b>
PARTICIPACIONES, APORTACIONES, CONVENIOS, INCENTIVOS DERIVADOS DE LA COLABORACIÓN FISCAL Y FONDOS DISTINTOS DE APORTACIONES	\$0.00	\$0.00
TRANSFERENCIAS, ASIGNACIONES, SUBSIDIOS Y SUBVENCIONES, Y PENSIONES Y JUBILACIONES	\$5,506,067.52	\$4,959,332.05
<b>OTROS INGRESOS Y BENEFICIOS</b>	<b>\$0.00</b>	<b>\$0.00</b>
INGRESOS FINANCIEROS	\$0.00	\$0.00
INCREMENTO POR VARIACIÓN DE INVENTARIOS	\$0.00	\$0.00
DISMINUCIÓN DEL EXCESO DE ESTIMACIONES POR PÉRDIDA O DETERIORO U OBSOLESCENCIA	\$0.00	\$0.00
DISMINUCIÓN DEL EXCESO DE PROVISIONES	\$0.00	\$0.00
OTROS INGRESOS Y BENEFICIOS VARIOS	\$0.00	\$0.00
<b>Total de Ingresos y Otros Beneficios</b>	<b>\$6,104,677.57</b>	<b>\$6,046,750.55</b>
<b>GASTOS Y OTRAS PÉRDIDAS</b>		
<b>GASTOS DE FUNCIONAMIENTO</b>	<b>\$5,292,418.53</b>	<b>\$5,138,986.81</b>
SERVICIOS PERSONALES	\$3,585,941.59	\$3,095,980.63
MATERIALES Y SUMINISTROS	\$137,350.78	\$178,686.68
SERVICIOS GENERALES	\$1,569,126.16	\$1,864,319.50
<b>TRANSFERENCIAS, ASIGNACIONES, SUBSIDIOS Y OTRAS AYUDAS</b>	<b>\$0.00</b>	<b>\$0.00</b>
TRANSFERENCIAS INTERNAS Y ASIGNACIONES AL SECTOR PÚBLICO	\$0.00	\$0.00
TRANSFERENCIAS AL RESTO DEL SECTOR PÚBLICO	\$0.00	\$0.00
SUBSIDIOS Y SUBVENCIONES	\$0.00	\$0.00
AYUDAS SOCIALES	\$0.00	\$0.00
PENSIONES Y JUBILACIONES	\$0.00	\$0.00
TRANSFERENCIAS A FIDEICOMISOS, MANDATOS Y CONTRATOS ANALOGOS	\$0.00	\$0.00
TRANSFERENCIAS A LA SEGURIDAD SOCIAL	\$0.00	\$0.00
DONATIVOS	\$0.00	\$0.00
TRANSFERENCIAS AL EXTERIOR	\$0.00	\$0.00
<b>PARTICIPACIONES Y APORTACIONES</b>	<b>\$0.00</b>	<b>\$0.00</b>
PARTICIPACIONES	\$0.00	\$0.00
APORTACIONES	\$0.00	\$0.00
CONVENIOS	\$0.00	\$0.00
<b>INTERESES, COMISIONES Y OTROS GASTOS DE LA DEUDA PÚBLICA</b>	<b>\$0.00</b>	<b>\$0.00</b>
INTERESES DE LA DEUDA PÚBLICA	\$0.00	\$0.00
COMISIONES DE LA DEUDA PÚBLICA	\$0.00	\$0.00
GASTOS DE LA DEUDA PÚBLICA	\$0.00	\$0.00
COSTO POR COBERTURAS	\$0.00	\$0.00
APOYOS FINANCIEROS	\$0.00	\$0.00
<b>OTROS GASTOS Y PÉRDIDAS EXTRAORDINARIAS</b>	<b>\$0.00</b>	<b>\$0.00</b>
ESTIMACIONES, DEPRECIACIONES, DETERIOROS, OBSOLESCENCIA Y AMORTIZACIONES	\$0.00	\$0.00
PROVISIONES	\$0.00	\$0.00
DISMINUCIÓN DE INVENTARIOS	\$0.00	\$0.00
AUMENTO POR INSUFICIENCIA DE ESTIMACIONES POR PÉRDIDA O DETERIORO U OBSOLESCENCIA	\$0.00	\$0.00
AUMENTO POR INSUFICIENCIA DE PROVISIONES	\$0.00	\$0.00



MUSEO DEL FERROCARRIL  
SAN LUIS POTOSI  
Estado de Actividades

Del 01/ene./2021 al 30/nov./2021  
(Cifras en Pesos)

Usu: FLOR

Rep: rptEstadoActividades

Fecha y hora de Impresión 14/dic./2021  
04:54 p. m.

Concepto	2021	2020
OTROS GASTOS	\$0.00	\$0.00
INVERSIÓN PÚBLICA	\$0.00	\$0.00
INVERSIÓN PÚBLICA NO CAPITALIZABLE	\$0.00	\$0.00
<b>Total de Gastos y otras Pérdidas</b>	<b>\$5,292,418.53</b>	<b>\$5,138,986.81</b>
<b>Resultado del Ejercicio (Ahorro/Desahorro)</b>	<b>\$812,259.04</b>	<b>\$907,763.74</b>

"Bajo protesta de decir verdad declaramos que los Estados Financieros y sus notas, son razonablemente correctos y son responsabilidad del emisor".

LIC. JUANA IDALIA GALLÉGOS BARRÓN  
DIRECTORA GENERAL

LIC. MARCELO ERNESTO TOVAR ZANELLA  
DIRECTOR ADMINISTRATIVO

Concepto	Hacienda Pública/ Patrimonio Contribuido	Hacienda Pública/ Patrimonio Ejercicios Anteriores	Hacienda Pública/ Patrimonio Generado Del Ejercicio	Exceso o Insuficiencia en la Actualización de la Hacienda Pública/ Patrimonio	Total
HACIENDA PÚBLICA/PATRIMONIO CONTRIBUIDO NETO DE 2020	\$0.00	\$0.00	\$0.00	\$0.00	\$0.00
APORTACIONES	\$0.00	\$0.00	\$0.00	\$0.00	\$0.00
DONACIONES DE CAPITAL	\$0.00	\$0.00	\$0.00	\$0.00	\$0.00
ACTUALIZACIÓN DE LA HACIENDA PÚBLICA/PATRIMONIO	\$0.00	\$0.00	\$0.00	\$0.00	\$0.00
HACIENDA PÚBLICA /PATRIMONIO GENERADO NETO DE 2020	\$0.00	\$467,362.36	\$907,763.74	\$0.00	\$1,375,126.10
RESULTADOS DEL EJERCICIO (AHORRO/DESAHORRO)	\$0.00	\$0.00	\$907,763.74	\$0.00	\$907,763.74
RESULTADOS DE EJERCICIOS ANTERIORES	\$0.00	\$467,362.36	\$0.00	\$0.00	\$467,362.36
REVALUOS	\$0.00	\$0.00	\$0.00	\$0.00	\$0.00
RESERVAS	\$0.00	\$0.00	\$0.00	\$0.00	\$0.00
RECTIFICACIONES DE RESULTADOS DE EJERCICIOS ANTERIORES	\$0.00	\$0.00	\$0.00	\$0.00	\$0.00
EXCESO O INSUFICIENCIA EN LA ACTUALIZACIÓN DE LA HACIENDA PÚBLICA/ PATRIMONIO NETO DE 2020	\$0.00	\$0.00	\$0.00	\$0.00	\$0.00
RESULTADO POR POSICION MONETARIA	\$0.00	\$0.00	\$0.00	\$0.00	\$0.00
RESULTADO POR TENENCIA DE ACTIVOS NO MONETARIOS	\$0.00	\$0.00	\$0.00	\$0.00	\$0.00
HACIENDA PÚBLICA / PATRIMONIO NETO FINAL DE 2020	\$0.00	\$467,362.36	\$907,763.74	\$0.00	\$1,375,126.10
CAMBIOS EN LA HACIENDA PÚBLICA/PATRIMONIO CONTRIBUIDO NETO DE 2021	\$0.00	\$0.00	\$0.00	\$0.00	\$0.00
APORTACIONES	\$0.00	\$0.00	\$0.00	\$0.00	\$0.00
DONACIONES DE CAPITAL	\$0.00	\$0.00	\$0.00	\$0.00	\$0.00
ACTUALIZACIÓN DE LA HACIENDA PÚBLICA/PATRIMONIO	\$0.00	\$0.00	\$0.00	\$0.00	\$0.00
VARIACIONES DE LA HACIENDA PÚBLICA / PATRIMONIO GENERADO NETO DE 2021	\$0.00	\$94,101.92	-\$96,504.70	\$0.00	-\$1,402.78
RESULTADOS DEL EJERCICIO (AHORRO/DESAHORRO)	\$0.00	\$0.00	\$812,259.04	\$0.00	\$812,259.04
RESULTADOS DE EJERCICIOS ANTERIORES	\$0.00	\$94,101.92	-\$907,763.74	\$0.00	-\$813,661.82
REVALUOS	\$0.00	\$0.00	\$0.00	\$0.00	\$0.00
RESERVAS	\$0.00	\$0.00	\$0.00	\$0.00	\$0.00
RECTIFICACIONES DE RESULTADOS DE EJERCICIOS ANTERIORES	\$0.00	\$0.00	\$0.00	\$0.00	\$0.00
CAMBIOS EN EL EXCESO O INSUFICIENCIA EN LA ACTUALIZACIÓN DE LA HACIENDA PÚBLICA/ PATRIMONIO NETO DE 2021	\$0.00	\$0.00	\$0.00	\$0.00	\$0.00
RESULTADO POR POSICION MONETARIA	\$0.00	\$0.00	\$0.00	\$0.00	\$0.00
RESULTADO POR TENENCIA DE ACTIVOS NO MONETARIOS	\$0.00	\$0.00	\$0.00	\$0.00	\$0.00
HACIENDA PÚBLICA / PATRIMONIO NETO FINAL DE 2021	\$0.00	\$561,464.28	\$812,259.04	\$0.00	\$1,373,723.32

"Bajo protesta de decir verdad declaramos que los Estado Financieros y sus notas, son razonablemente correctos y son responsabilidad del Emisor"




LIC. JUANA IDALIA GALLEGOS BARRON  
DIRECTORA GENERAL



LIC. MARCELO ERNESTO TOVAR ZANELLA  
DIRECTOR ADMINISTRATIVO

	Origen	Aplicación
<b>ACTIVO</b>	<b>\$0.00</b>	<b>\$24,450.69</b>
<b>ACTIVO CIRCULANTE</b>	<b>\$0.00</b>	<b>\$6,911.27</b>
EFFECTIVO Y EQUIVALENTES	\$77,772.35	\$0.00
DERECHOS A RECIBIR EFECTIVO O EQUIVALENTES	\$0.00	\$84,683.62
DERECHOS A RECIBIR BIENES O SERVICIOS	\$0.00	\$0.00
INVENTARIOS	\$0.00	\$0.00
ALMACENES	\$0.00	\$0.00
ESTIMACIÓN POR PÉRDIDA O DETERIORO DE ACTIVOS CIRCULANTES	\$0.00	\$0.00
OTROS ACTIVOS CIRCULANTES	\$0.00	\$0.00
<b>ACTIVO NO CIRCULANTE</b>	<b>\$0.00</b>	<b>\$17,539.42</b>
INVERSIONES FINANCIERAS A LARGO PLAZO	\$0.00	\$0.00
DERECHOS A RECIBIR EFECTIVO O EQUIVALENTES A LARGO PLAZO	\$0.00	\$0.00
BIENES INMUEBLES, INFRAESTRUCTURA Y CONSTRUCCIONES EN PROCESO	\$0.00	\$0.00
BIENES MUEBLES	\$0.00	\$15,799.42
ACTIVOS INTANGIBLES	\$0.00	\$1,740.00
DEPRECIACIÓN, DETERIORO Y AMORTIZACIÓN ACUMULADA DE BIENES	\$0.00	\$0.00
ACTIVOS DIFERIDOS	\$0.00	\$0.00
ESTIMACIÓN POR PÉRDIDA O DETERIORO DE ACTIVOS NO CIRCULANTES	\$0.00	\$0.00
OTROS ACTIVOS NO CIRCULANTES	\$0.00	\$0.00
<b>PASIVO</b>	<b>\$25,853.47</b>	<b>\$0.00</b>
<b>PASIVO CIRCULANTE</b>	<b>\$25,853.47</b>	<b>\$0.00</b>
CUENTAS POR PAGAR A CORTO PLAZO	\$27,853.47	\$6.00
DOCUMENTOS POR PAGAR A CORTO PLAZO	\$0.00	\$0.00
PORCIÓN A CORTO PLAZO DE LA DEUDA PÚBLICA A LARGO PLAZO	\$0.00	\$0.00
TÍTULOS Y VALORES A CORTO PLAZO	\$0.00	\$0.00
PASIVOS DIFERIDOS A CORTO PLAZO	\$0.00	\$0.00
FONDOS Y BIENES DE TERCEROS EN GARANTÍA Y/O ADMINISTRACIÓN A CORTO PLAZO	\$0.00	\$0.00
PROVISIONES A CORTO PLAZO	\$0.00	\$0.00
OTROS PASIVOS A CORTO PLAZO	\$0.00	\$2,000.00
<b>PASIVO NO CIRCULANTE</b>	<b>\$0.00</b>	<b>\$0.00</b>
CUENTAS POR PAGAR A LARGO PLAZO	\$0.00	\$0.00
DOCUMENTOS POR PAGAR A LARGO PLAZO	\$0.00	\$0.00
DEUDA PÚBLICA A LARGO PLAZO	\$0.00	\$0.00
PASIVOS DIFERIDOS A LARGO PLAZO	\$0.00	\$0.00
FONDOS Y BIENES DE TERCEROS EN GARANTÍA Y/O ADMINISTRACIÓN A LARGO PLAZO	\$0.00	\$0.00
PROVISIONES A LARGO PLAZO	\$0.00	\$0.00
<b>HACIENDA PÚBLICA/ PATRIMONIO</b>	<b>\$0.00</b>	<b>\$1,402.78</b>
<b>HACIENDA PÚBLICA/PATRIMONIO CONTRIBUIDO</b>	<b>\$0.00</b>	<b>\$0.00</b>
APORTACIONES	\$0.00	\$0.00
DONACIONES DE CAPITAL	\$0.00	\$0.00
ACTUALIZACIÓN DE LA HACIENDA PÚBLICA/PATRIMONIO	\$0.00	\$0.00
<b>HACIENDA PÚBLICA /PATRIMONIO GENERADO</b>	<b>\$0.00</b>	<b>\$1,402.78</b>
RESULTADOS DEL EJERCICIO (AHORRO/ DESAHORRO)	\$0.00	\$95,504.70
RESULTADOS DE EJERCICIOS ANTERIORES	\$94,101.92	\$0.00
REVALUOS	\$0.00	\$0.00
RESERVAS	\$0.00	\$0.00
RECTIFICACIONES DE RESULTADOS DE EJERCICIOS ANTERIORES	\$0.00	\$0.00
<b>EXCESO O INSUFICIENCIA EN LA ACTUALIZACIÓN DE LA HACIENDA PÚBLICA/ PATRIMONIO</b>	<b>\$0.00</b>	<b>\$0.00</b>
RESULTADO POR POSICIÓN MONETARIA	\$0.00	\$0.00
RESULTADO POR TENENCIA DE ACTIVOS NO MONETARIOS	\$0.00	\$0.00

"Bajo protesta de decir verdad declaramos que los Estado Financieros y sus notas, son razonablemente correctos y son responsabilidad del Emisor"

  
LIC. JUANA IDALIA GALLEGOS BARRON  
DIRECTORA GENERAL

  
LIC. MARCELO ERNESTO TOVAR ZANELLA  
DIRECTOR ADMINISTRATIVO





MUSEO DEL FERROCARRIL  
SAN LUIS POTOSÍ  
Estado de Flujos de Efectivo  
Del 01 de Enero 2021 al 30 Noviembre 2021

Concepto	2021	2020
<b>FLUJOS DE EFECTIVO DE LAS ACTIVIDADES DE OPERACIÓN</b>		
ORIGEN	\$5,982,371.57	\$6,046,750.55
IMPUESTOS	\$0.00	\$0.00
CUOTAS Y APORTACIONES DE SEGURIDAD SOCIAL	\$0.00	\$0.00
CONTRIBUCIONES DE MEJORAS	\$0.00	\$0.00
DERECHOS	\$0.00	\$0.00
PRODUCTOS	\$0.00	\$0.00
APROVECHAMIENTOS	\$0.00	\$0.00
INGRESOS POR VENTA DE BIENES Y PRESTACION DE SERVICIOS	\$598,610.05	\$1,087,418.50
PARTICIPACIONES, APORTACIONES, CONVENIOS, INCENTIVOS DERIVADOS DE LA COLABORACION FISCAL Y	\$0.00	\$0.00
FONDOS DISTINTOS DE APORTACIONES		
TRANSFERENCIAS, ASIGNACIONES, SUBSIDIOS Y SUBVENCIONES, Y PENSIONES Y JUBILACIONES	\$5,383,761.52	\$4,959,332.05
OTROS ORIGENES DE OPERACION	\$0.00	\$0.00
APLICACION	\$5,589,745.59	\$5,340,274.54
SERVICIOS PERSONALES	\$3,560,499.03	\$3,095,980.63
MATERIALES Y SUMINISTRO	\$137,350.78	\$178,686.68
SERVICIOS GENERALES	\$1,562,166.16	\$1,864,319.50
TRANSFERENCIAS INTERNAS Y ASIGNACIONES AL SECTOR PUBLICO	\$0.00	\$0.00
TRANSFERENCIAS AL RESTO DEL SECTOR PUBLICO	\$0.00	\$0.00
SUBSIDIOS Y SUBVENCIONES	\$0.00	\$0.00
AYUDAS SOCIALES	\$0.00	\$0.00
PENSIONES Y JUBILACIONES	\$0.00	\$0.00
TRANSFERENCIAS A FIDEICOMISOS, MANDATOS Y OTROS ANALOGOS	\$0.00	\$0.00
TRANSFERENCIAS A LA SEGURIDAD SOCIAL	\$0.00	\$0.00
DONATIVOS	\$0.00	\$0.00
Transferencias al exterior	\$0.00	\$0.00
PARTICIPACIONES	\$0.00	\$0.00
APORTACIONES	\$0.00	\$0.00
CONVENIOS	\$0.00	\$0.00
OTRAS APLICACIONES DE OPERACION	\$329,729.52	\$201,287.73
<b>FLUJOS NETOS DE EFECTIVO POR ACTIVIDADES DE OPERACIÓN</b>	<b>\$392,625.98</b>	<b>\$706,476.01</b>
<b>FLUJOS DE EFECTIVO DE LAS ACTIVIDADES DE INVERSION</b>		
ORIGEN	\$0.00	\$0.00
BIENES INMUEBLES, INFRAESTRUCTURA Y CONSTRUCCIONES EN PROCESO	\$0.00	\$0.00
BIENES MUEBLES	\$0.00	\$0.00
OTROS ORIGENES DE INVERSION	\$0.00	\$0.00
APLICACION	\$17,539.42	\$41,248.60
BIENES INMUEBLES, INFRAESTRUCTURA Y CONSTRUCCIONES EN PROCESO	\$0.00	\$0.00
BIENES MUEBLES	\$15,799.42	\$39,508.60
OTRAS APLICACIONES DE INVERSION	\$1,740.00	\$1,740.00
<b>FLUJOS NETOS DE EFECTIVO POR ACTIVIDADES DE INVERSION</b>	<b>-\$17,539.42</b>	<b>-\$41,248.60</b>
<b>FLUJO DE EFECTIVO DE LAS ACTIVIDADES DE FINANCIAMIENTO</b>		
ORIGEN	\$0.00	\$0.00
ENDEUDAMIENTO NETO	\$0.00	\$0.00
INTERNO	\$0.00	\$0.00
EXTERNO	\$0.00	\$0.00
OTROS ORIGENES DE FINANCIAMIENTO	\$0.00	\$0.00
APLICACION	\$0.00	\$0.00
SERVICIOS DE LA DEUDA	\$0.00	\$0.00
INTERNO	\$0.00	\$0.00
EXTERNO	\$0.00	\$0.00
OTRAS APLICACIONES DE FINANCIAMIENTO	\$0.00	\$0.00
<b>FLUJOS NETOS DE EFECTIVO POR ACTIVIDADES DE FINANCIAMIENTO</b>	<b>\$0.00</b>	<b>\$0.00</b>
<b>INCREMENTO/DISMINUCION NETA EN EL EFECTIVO Y EQUIVALENTES AL EFECTIVO</b>	<b>\$375,086.56</b>	<b>\$665,227.41</b>
<b>EFECTIVO Y EQUIVALENTES AL EFECTIVO AL INICIO DEL EJERCICIO</b>	<b>\$569,204.48</b>	<b>\$356,835.98</b>
<b>EFECTIVO Y EQUIVALENTES AL EFECTIVO AL FINAL DEL EJERCICIO</b>	<b>\$944,291.04</b>	<b>\$1,022,063.39</b>

"Bajo protesta de decir verdad declaramos que los Estado Financieros y sus notas, son razonablemente correctos y son responsabilidad del Emisor"

  
LIC. JUANA IDALIA GALLEGOS BARRON  
DIRECTORA GENERAL

  
LIC. MARCELO ERNESTO TOVAR ZANELLA  
DIRECTOR ADMINISTRATIVO



# MUSEO DEL FERROCARRIL

## SAN LUIS POTOSI

### Estado Analítico del Activo

Del 01/ene./2021 al 30/nov./2021

Utr: FLOR  
Rep: rptEstadoAnaliticoDeActivosYPasivos.R

(Cifras en Pesos)

Fecha y | 14/dic./2021

hora de Impresión | 07:37 p. m.

Concepto	Saldo Inicial	Cargos del periodo	Abonos del periodo	Saldo Final	Variación del Periodo
<b>ACTIVO</b>	<b>\$1,027,742.06</b>	<b>\$12,906,865.09</b>	<b>\$12,426,153.49</b>	<b>\$1,508,453.66</b>	<b>\$480,711.60</b>
ACTIVO CIRCULANTE	\$611,114.32	\$12,889,325.67	\$12,426,153.49	\$1,074,286.50	\$463,172.18
EFFECTIVO Y EQUIVALENTES	\$569,204.48	\$6,683,333.10	\$6,308,246.54	\$944,291.04	\$375,086.56
DERECHOS A RECIBIR EFECTIVO O EQUIVALENTES	\$41,909.84	\$6,205,992.57	\$6,117,906.95	\$129,995.46	\$88,085.62
DERECHOS A RECIBIR BIENES O SERVICIOS	\$0.00	\$0.00	\$0.00	\$0.00	\$0.00
INVENTARIOS	\$0.00	\$0.00	\$0.00	\$0.00	\$0.00
ALMACENES	\$0.00	\$0.00	\$0.00	\$0.00	\$0.00
ESTIMACION POR PERDIDA O DETERIORO DE ACTIVOS CIRCULANTES	\$0.00	\$0.00	\$0.00	\$0.00	\$0.00
OTROS ACTIVOS CIRCULANTES	\$0.00	\$0.00	\$0.00	\$0.00	\$0.00
<b>ACTIVO NO CIRCULANTE</b>	<b>\$416,627.74</b>	<b>\$17,539.42</b>	<b>\$0.00</b>	<b>\$434,167.16</b>	<b>\$17,539.42</b>
INVERSIONES FINANCIERAS A LARGO PLAZO	\$0.00	\$0.00	\$0.00	\$0.00	\$0.00
DERECHOS A RECIBIR EFECTIVO O EQUIVALENTES A LARGO PLAZO	\$0.00	\$0.00	\$0.00	\$0.00	\$0.00
BIENES INMUEBLES, INFRAESTRUCTURA Y CONSTRUCCIONES EN PROCESO	\$0.00	\$0.00	\$0.00	\$0.00	\$0.00
BIENES MUEBLES	\$409,667.74	\$15,799.42	\$0.00	\$425,467.16	\$15,799.42
ACTIVOS INTANGIBLES	\$6,960.00	\$1,740.00	\$0.00	\$8,700.00	\$1,740.00
DEPRECIACION, DETERIORO Y AMORTIZACION ACUMULADA DE BIENES	\$0.00	\$0.00	\$0.00	\$0.00	\$0.00
ACTIVOS DIFERIDOS	\$0.00	\$0.00	\$0.00	\$0.00	\$0.00
ESTIMACION POR PERDIDA O DETERIORO DE ACTIVOS NO CIRCULANTES	\$0.00	\$0.00	\$0.00	\$0.00	\$0.00
OTROS ACTIVOS NO CIRCULANTES	\$0.00	\$0.00	\$0.00	\$0.00	\$0.00

"Bajo protesta de decir verdad declaramos que los Estados Financieros y sus notas, son razonablemente correctos y son responsabilidad del emisor".

  
LIC. JUANA IDALIA GALLEGOS BARRON  
DIRECTORA GENERAL

  
LIC. MARCELO ERNESTO TOVAR ZANELLE  
DIRECTOR ADMINISTRATIVO



Usr: FLOR  
Rep: rptEstadoAnaliticoDeudaYPasivos

**MUSEO DEL FERROCARRIL**  
**SAN LUIS POTOSI**  
Estado Analitico de la Deuda y Otros Pasivos  
Del 01/ene./2021 Al 30/nov./2021  
(Cifras en Pesos)

Fecha y hora de Impresión | 14/dic./2021 | 07:39 p. m.

Denominación de las Deudas	Moneda de Contratación	Institución o País Acreedor	Saldo Inicial del Periodo	Saldo Final del Periodo
<b>DEUDA PÚBLICA</b>				
<b>Corto Plazo</b>				
<b>Deuda Interna</b>				
Instituciones de Crédito	Peso	México	\$0.00	\$0.00
Títulos y Valores	Peso	México	\$0.00	\$0.00
Arrendamientos Financieros	Peso	México	\$0.00	\$0.00
<b>Deuda Externa</b>				
Organismos Financieros Internacionales	Peso	México	\$0.00	\$0.00
Deuda Bilateral	Peso	México	\$0.00	\$0.00
Títulos y Valores	Peso	México	\$0.00	\$0.00
Arrendamientos Financieros	Peso	México	\$0.00	\$0.00
<b>Subtotal de Deuda Pública a Corto Plazo</b>	<b>Peso</b>	<b>México</b>	<b>\$0.00</b>	<b>\$0.00</b>
<b>Largo Plazo</b>				
<b>Deuda Interna</b>				
Instituciones de Crédito	Peso	México	\$0.00	\$0.00
Títulos y Valores	Peso	México	\$0.00	\$0.00
Arrendamientos Financieros	Peso	México	\$0.00	\$0.00
<b>Deuda Externa</b>				
Organismos Financieros Internacionales	Peso	México	\$0.00	\$0.00
Deuda Bilateral	Peso	México	\$0.00	\$0.00
Títulos y Valores	Peso	México	\$0.00	\$0.00
Arrendamientos Financieros	Peso	México	\$0.00	\$0.00
<b>Subtotal de Deuda Pública a Largo Plazo</b>	<b>Peso</b>	<b>México</b>	<b>\$0.00</b>	<b>\$0.00</b>
<b>Total de Otros Pasivos</b>	<b>Peso</b>	<b>México</b>	<b>\$466,277.78</b>	<b>\$134,730.34</b>
<b>Total de Deuda Pública y Otros Pasivos</b>	<b>Peso</b>	<b>México</b>	<b>\$466,277.78</b>	<b>\$134,730.34</b>



Usu: FLOR  
Rep: rptEstadoAnaliticoDeudaPasivos


**MUSEO DEL FERROCARRIL**  
**SAN LUIS POTOSI**  
**Estado Analitico de la Deuda y Otros Pasivos**  
Del 01/ene./2021 Al 30/nov./2021  
(Cifras en Pesos)

Fecha y hora de Impresión | 14/dic./2021 | 07:39 p. m.

Denominación de las Deudas	Moneda de Contratación	Institución o País Acreedor	Saldo Inicial del Periodo	Saldo Final del Periodo
DEUDA PÚBLICA				

"Bajo protesta de decir verdad declaramos que los Estados Financieros y sus notas, son razonablemente correctos y son responsabilidad del emisor".

  
LIC. JUANA IDALIA GALLEGOS BARRON  
DIRECTORA GENERAL

  
LIC. MARCELO ERNESTO TOVAR ZANELLA  
DIRECTOR ADMINISTRATIVO



MUSEO DEL FERROCARRIL  
■ san luis potosí ■

# INFORMACIÓN PROGRAMÁTICA



**MUSEO DEL FERROCARRIL**  
**SAN LUIS POTOSI**  
**Estado Analítico de Ingresos**  
**Del 01/ene./2021 Al 30/nov./2021**

Rubro de Ingresos	Ingreso						Diferencia (6=5-1)
	Estimado (1)	Ampliaciones y Reducciones (2)	Modificado (3=1+2)	Devengado (4)	Recaudado (5)		
IMPUESTOS	\$0.00	\$0.00	\$0.00	\$0.00	\$0.00	0.00	
CUOTAS Y APORTACIONES DE SEGURIDAD SOCIAL	\$0.00	\$0.00	\$0.00	\$0.00	\$0.00	0.00	
CONTRIBUCIONES DE MEJORAS	\$0.00	\$0.00	\$0.00	\$0.00	\$0.00	0.00	
DERECHOS	\$0.00	\$0.00	\$0.00	\$0.00	\$0.00	0.00	
PRODUCTOS	\$0.00	\$0.00	\$0.00	\$0.00	\$0.00	0.00	
APROVECHAMIENTOS	\$0.00	\$0.00	\$0.00	\$0.00	\$0.00	0.00	
INGRESOS POR VENTA DE BIENES, PRESTACIÒN DE SERVICIOS Y OTRO	\$1,208,191.16	\$2,395.00	\$1,210,586.16	\$598,610.05	\$598,610.05	-609,581.11	
PARTICIPACIONES, APORTACIONES, CONVENIOS, INCENTIVOS DERIVAD	\$0.00	\$0.00	\$0.00	\$0.00	\$0.00	0.00	
TRANSFERENCIAS, ASIGNACIONES, SUBSIDIOS Y SUBVENCIONES, Y PE	\$6,297,191.42	\$100,560.10	\$6,397,751.52	\$5,506,067.52	\$5,383,761.52	-913,429.90	
INGRESOS DERIVADOS DE FINANCIAMIENTOS	\$0.00	\$0.00	\$0.00	\$0.00	\$0.00	0.00	
<b>Total</b>	<b>\$7,505,382.58</b>	<b>\$102,955.10</b>	<b>\$7,608,337.68</b>	<b>\$6,104,677.57</b>	<b>\$5,982,371.57</b>	<b>-1,523,011.01</b>	
<b>Ingresos Excedentes</b>						<b>-1,523,011.01</b>	

Estado Analítico de Ingresos por Fuente de Financiamiento	Ingreso						Diferencia (6=5-1)
	Estimado (1)	Ampliaciones / Reducciones (2)	Modificado (3=1+2)	Devengado (4)	Recaudado (5)		
<b>Ingresos del Poder Ejecutivo Federal o Estatal y de los Municipios</b>							
IMPUESTOS	\$0.00	\$0.00	\$0.00	\$0.00	\$0.00	0.00	
CUOTAS Y APORTACIONES DE SEGURIDAD SOCIAL	\$0.00	\$0.00	\$0.00	\$0.00	\$0.00	0.00	
CONTRIBUCIONES DE MEJORAS	\$0.00	\$0.00	\$0.00	\$0.00	\$0.00	0.00	
DERECHOS	\$0.00	\$0.00	\$0.00	\$0.00	\$0.00	0.00	
PRODUCTOS	\$0.00	\$0.00	\$0.00	\$0.00	\$0.00	0.00	
APROVECHAMIENTOS	\$0.00	\$0.00	\$0.00	\$0.00	\$0.00	0.00	
PARTICIPACIONES, APORTACIONES, CONVENIOS, INCENTIVOS DE	\$0.00	\$0.00	\$0.00	\$0.00	\$0.00	0.00	
TRANSFERENCIAS, ASIGNACIONES, SUBSIDIOS Y SUBVENCIONES	\$0.00	\$0.00	\$0.00	\$0.00	\$0.00	0.00	
<b>Ingresos de los Entes Públicos de los Poderes Legislativo y Judicial, de los Organos Autónomos y del Sector Paraestatal o Paramunicipal, así como de las Empresas Productivas del Estado</b>							
CUOTAS Y APORTACIONES DE SEGURIDAD SOCIAL	\$0.00	\$0.00	\$0.00	\$0.00	\$0.00	0.00	
PRODUCTOS	\$0.00	\$0.00	\$0.00	\$0.00	\$0.00	0.00	
INGRESOS POR VENTA DE BIENES, PRESTACIÒN DE SERVICIOS	\$1,208,191.16	\$2,395.00	\$1,210,586.16	\$598,610.05	\$598,610.05	-609,581.11	
TRANSFERENCIAS, ASIGNACIONES, SUBSIDIOS Y SUBVENCIONE	\$6,297,191.42	\$100,560.10	\$6,397,751.52	\$5,506,067.52	\$5,383,761.52	-913,429.90	
<b>Ingresos Derivados de Financiamiento</b>							
INGRESOS DERIVADOS DE FINANCIAMIENTOS	\$0.00	\$0.00	\$0.00	\$0.00	\$0.00	0.00	
<b>Total</b>	<b>\$7,505,382.58</b>	<b>\$102,955.10</b>	<b>\$7,608,337.68</b>	<b>\$6,104,677.57</b>	<b>\$5,982,371.57</b>	<b>-1,523,011.01</b>	
<b>Ingresos Excedentes</b>						<b>-1,523,011.01</b>	




Usr: lbr  
Rep: rptEstadoPresupuestoIngresosRB\_CP\_2019

**MUSEO DEL FERROCARRIL  
SAN LUIS POTOSI**

**Estado Analítico de Ingresos  
Del 01/ene./2021 Al 30/nov./2021**

Fecha y hora de Impresión | 15/dic/2021 05:19 p. m.

  
LIC. JUANA IDALIA GALLEGOS BARRON  
DIRECTORA GENERAL

  
LIC. MARCELO ERNESTO TOVAR ZANELLA  
DIRECTOR ADMINISTRATIVO



Usc: flbr  
Rep: rptEstadoPresupuestoEgresos\_UA3\_GB\_SC

**MUSEO DEL FERROCARRIL  
SAN LUIS POTOSI**  
Estado Analítico del Ejercicio del Presupuesto de Egresos  
Clasificación Administrativa - Sector Paraestatal  
Del 01/ene./2021 Al 30/nov./2021

Fecha y hora de Impresión | 15/dic./2021  
05:33 p. m.

Concepto	Egresos					
	Aprobado 1	Ampliaciones / (Reducciones) 2	Modificado 3=(1+2)	Devengado 4	Pagado 5	Subejercicio 6 = ( 3 - 4 )
<b>TOTAL DEL GASTO</b>	<b>\$7,505,382.58</b>	<b>\$102,955.10</b>	<b>\$7,608,337.68</b>	<b>\$5,309,957.95</b>	<b>\$5,277,555.39</b>	<b>\$2,298,379.73</b>
ENTIDADES PARAESTATALES Y FIDEICOMISOS NO EMPRESARIALES Y NO FINANCIEROS	\$7,505,382.58	\$102,955.10	\$7,608,337.68	\$5,309,957.95	\$5,277,555.39	\$2,298,379.73
INSTITUCIONES PÚBLICAS DE LA SEGURIDAD SOCIAL	\$0.00	\$0.00	\$0.00	\$0.00	\$0.00	\$0.00
ENTIDADES PARAESTATALES EMPRESARIALES NO FINANCIERAS CON PARTICIPACION ESTATAL MAYORITARIA	\$0.00	\$0.00	\$0.00	\$0.00	\$0.00	\$0.00
FIDEICOMISOS EMPRESARIALES NO FINANCIEROS CON PARTICIPACION ESTATAL MAYORITARIA	\$0.00	\$0.00	\$0.00	\$0.00	\$0.00	\$0.00
ENTIDADES PARAESTATALES EMPRESARIALES FINANCIERAS MONETARIAS CON PARTICIPACION ESTATAL MAYORITARIA	\$0.00	\$0.00	\$0.00	\$0.00	\$0.00	\$0.00
ENTIDADES PARAESTATALES EMPRESARIALES FINANCIERAS NO MONETARIAS CON PARTICIPACION ESTATAL MAYORITARIA	\$0.00	\$0.00	\$0.00	\$0.00	\$0.00	\$0.00
FIDEICOMISOS FINANCIEROS PUBLICOS CON PARTICIPACION ESTATAL MAYORITARIA	\$0.00	\$0.00	\$0.00	\$0.00	\$0.00	\$0.00

  
 LIC. JUANA IDALIA GALLEGOS BARRON  
 DIRECTORA GENERAL

  
 LIC. MARCELO ERNESTO TOVAR ZANELLA  
 DIRECTOR ADMINISTRATIVO



Sector Paraestatal del Gobierno (Federal/Estatal/Municipal) de San Luis Potosi

Estado Analitico del Ejercicio del Presupuesto de Egresos

Clasificacion Administrativa

DEL 01/enero/2021 Al 30/noviembre/2021

Concepto	Egresos					Subejercicio
	Aprobado	Ampliaciones/ (reducciones)	Modificado	Devengado	Pagado	
	1	2	3=(1+2)	4	5	
						6=(3-4)
ENTIDADES PARAESTATALES Y FIDEICOMISOS NO EMPRESARIALES Y NO FINANCIEROS						
INSTITUCIONES PÚBLICAS DE LA SEGURIDAD SOCIAL						
ENTIDADES PARAESTATALES EMPRESARIALES NO FINANCIERAS CON PARTICIPACION ESTATAL MAYORITARIA						
FIDEICOMISOS EMPRESARIALES NO FINANCIEROS CON PARTICIPACIÓN ESTATAL MAYORITARIA						
ENTIDADES PARAESTATALES EMPRESARIALES FINANCIERAS MONETARIAS CON PARTICIPACION ESTATAL MAYORITARIA						
ENTIDADES PARAESTATALES EMPRESARIALES FINANCIERAS NO MONETARIAS CON PARTICIPACION ESTATAL MAYORITARIA						
FIDEICOMISOS FINANCIEROS PUBLICOS CON PARTICIPACION ESTATAL MAYORITARIA						
Total del Gasto						

NO APLICA

"Bajo protesta de decir verdad declaramos que los Estado Financieros y sus notas, son razonablemente correctos y son responsabilidad del Emisor"

  
 LIC. JUANA IDALIA GALLEGOS BARRON  
 DIRECTORA GENERAL


  
 LIC. MARCELO ERNESTO TOVAR ZANELLA  
 DIRECTOR ADMINISTRATIVO

Gobierno (Federal/Estatal/Municipal) de San Luis Potosí  
 Estado Analítico del Ejercicio del Presupuesto de Egresos  
 Clasificación Administrativa  
 DEL 01/enero/2021 Al 30/noviembre/2021

Concepto	Egresos					Subejercicio
	Aprobado	Ampliaciones/ (reducciones)	Modificado	Devengado	Pagado	
	1	2	3=(1+2)	4	5	
Poder Ejecutivo	<b>NO APLICA</b>					<b>6=(3-4)</b>
Poder Legislativo						
Poder Judicial						
Organos Autonomos						
Total del Gasto						

"Bajo protesta de decir verdad declaramos que los Estado Financieros y sus notas, son razonablemente correctos y son responsabilidad del Emisor"

  
 LIC. JUANA IDALIA GALLEGOS BARRON  
 DIRECTORA GENERAL

  
 LIC. MARCELO ERNESTO TOVAR ZANELLA  
 DIRECTOR ADMINISTRATIVO



**MUSEO DEL FERROCARRIL  
SAN LUIS POTOSÍ**

**Estado Analítico del Ejercicio del Presupuesto de Egresos  
Clasificación Económica (por Tipo de Gasto)**

Del 01/ene./2021 Al 30/nov./2021

Usu: lfor  
Rep: rptEstadoPresupuestoEgresos\_CL12

Fecha y hora de Impresión 15/dic./2021 07:28 p. m.

Concepto	Egresos					
	Aprobado 1	Ampliaciones / (Reducciones) 2	Modificado 3=(1+2)	Devengado 4	Pagado 5	Subejercicio 6 = ( 3 - 4 )
Gasto Corriente	\$7,503,642.58	\$87,155.68	\$7,590,798.26	\$5,292,418.53	\$5,260,015.97	\$2,298,379.73
Gasto de Capital	\$1,740.00	\$15,799.42	\$17,539.42	\$17,539.42	\$17,539.42	\$0.00
Amortización de la deuda y disminución de pasivos	\$0.00	\$0.00	\$0.00	\$0.00	\$0.00	\$0.00
Pensiones y Jubilaciones	\$0.00	\$0.00	\$0.00	\$0.00	\$0.00	\$0.00
Participaciones	\$0.00	\$0.00	\$0.00	\$0.00	\$0.00	\$0.00
<b>Total del Gasto</b>	<b>\$7,505,382.58</b>	<b>\$102,955.10</b>	<b>\$7,608,337.68</b>	<b>\$5,309,957.95</b>	<b>\$5,277,555.39</b>	<b>\$2,298,379.73</b>

LIC. JUANA IDALIA GALLEGOS BARRON

DIRECTORA GENERAL

LIC. MARCELO ERNESTO TOVAR ZANELLA

DIRECTOR ADMINISTRATIVO







**MUSEO DEL FERROCARRIL  
SAN LUIS POTOSI**

**Estado Analítico del Ejercicio del Presupuesto de Egresos  
Clasificación por Objeto del Gasto (Capítulo y Concepto)**

Usu: flor  
Rep: rptEstadoPresupuestoEgresos\_CP\_CTO

| Del 01/ene./2021 Al 30/nov./2021

Fecha y | 15/dic./2021  
hora de Impresión | 04:17 p. m.

Concepto	Egresos					
	Aprobado 1	Ampliaciones / (Reducciones) 2	Modificado 3=(1+2)	Devengado 4	Pagado 5	Subejercicio 6 = ( 3 - 4 )
AMORTIZACION DE LA DEUDA PUBLICA	\$0.00	\$0.00	\$0.00	\$0.00	\$0.00	\$0.00
INTERESES DE LA DEUDA PUBLICA	\$0.00	\$0.00	\$0.00	\$0.00	\$0.00	\$0.00
COMISIONES DE LA DEUDA PUBLICA	\$0.00	\$0.00	\$0.00	\$0.00	\$0.00	\$0.00
GASTOS DE LA DEUDA PUBLICA	\$0.00	\$0.00	\$0.00	\$0.00	\$0.00	\$0.00
Costos por cobertura	\$0.00	\$0.00	\$0.00	\$0.00	\$0.00	\$0.00
APOYOS FINANCIEROS	\$0.00	\$0.00	\$0.00	\$0.00	\$0.00	\$0.00
ADEUDOS DE EJERCICIOS FISCALES ANTERIORES (ADEFAS)	\$0.00	\$0.00	\$0.00	\$0.00	\$0.00	\$0.00
<b>Total del Gasto</b>	<b>\$7,505,382.58</b>	<b>\$102,955.10</b>	<b>\$7,608,337.68</b>	<b>\$5,309,957.95</b>	<b>\$5,277,555.39</b>	<b>\$2,298,379.73</b>

  
 LIC. JUAN ADALBERTO BARRÓN  
 DIRECTOR GENERAL

  
 LIC. MARCELO ERNESTO TOVAR ZANELLA  
 DIRECTOR ADMINISTRATIVO





Utr: lbr  
 Rep: rptEstadoPresupuestoEgresos\_FNS

**MUSEO DEL FERROCARRIL  
 SAN LUIS POTOSI**

**Estado Analítico del Ejercicio del Presupuesto de Egresos  
 Clasificación Funcional (Finalidad y Función)**

Del 01/ene./2021 Al 30/nov./2021

Fecha y hora de Impresión | 15/dic./2021  
 04:23 p. m.

Concepto	Egresos					
	Aprobado	Ampliaciones / (Reducciones)	Modificado	Devengado	Pagado	Subejercicio
	1	2	3=(1+2)	4	5	6 = ( 3 - 4 )
ADEUDOS DE EJERCICIOS FISCALES ANTERIORES	\$0.00	\$0.00	\$0.00	\$0.00	\$0.00	\$0.00
<b>Total del Gasto</b>	<b>\$7,505,382.58</b>	<b>\$102,955.10</b>	<b>\$7,608,337.68</b>	<b>\$5,309,957.95</b>	<b>\$5,277,555.39</b>	<b>\$2,298,379.73</b>

\_\_\_\_\_  
 LIC. JUANA IDALIA GALLEGOS BARRON  
 DIRECTORA GENERAL

\_\_\_\_\_  
 LIC. MARCELO ERNESTO TOVAR ZANELLA  
 DIRECTOR ADMINISTRATIVO





MUSEO DEL FERROCARRIL  
SAN LUIS POTOSI

Estado Analítico del Ejercicio del Presupuesto por Fuente de Financiamiento Del 01/ene./2021 Al 30/nov./2021

Fecha y 14/dic./2021

Utr: FLOR

Rep: rptEstadoAnalíticoPresupuestoEgresos\_FF

hora de Impresión 07:53 p. m.

Ejercicio del Presupuesto	Egresos		Egresos Modificado	Egresos Comprometido	Egresos Devengado	Egresos Ejercicio	Egresos Pagado	Subejercicio
	Aprobado Al 31/12/2021	Ampliaciones / (Reducciones)						

**4 RECURSOS PROPIOS**

<b>2000</b>	<b>MATERIALES Y SUMINISTRO</b>	\$122,000.00	\$41,489.60	\$163,489.60	\$137,350.78	\$137,350.78	\$137,350.78	\$137,350.78	\$26,138.82
2100	Materiales de administración, emisión de documentos y articulo	\$52,000.00	\$10,404.33	\$62,404.33	\$51,960.62	\$51,960.62	\$51,960.62	\$51,960.62	\$10,443.71
2110	Materiales, útiles y equipos menores de oficina	\$25,000.00	\$9,880.00	\$34,880.00	\$34,068.02	\$34,068.02	\$34,068.02	\$34,068.02	\$811.98
2111	Materiales, útiles y equipos menores de oficina	\$25,000.00	\$9,880.00	\$34,880.00	\$34,068.02	\$34,068.02	\$34,068.02	\$34,068.02	\$811.98
2120	Materiales y útiles de impresión y reproducción	\$10,000.00	-\$903.87	\$9,096.13	\$3,265.40	\$3,265.40	\$3,265.40	\$3,265.40	\$5,830.73
2121	Materiales y útiles de impresión y reproducción	\$10,000.00	-\$903.87	\$9,096.13	\$3,265.40	\$3,265.40	\$3,265.40	\$3,265.40	\$5,830.73
2140	Materiales, útiles y equipos menores de tecnologías de la informar	\$0.00	\$4,268.20	\$4,268.20	\$4,268.20	\$4,268.20	\$4,268.20	\$4,268.20	\$0.00
2141	Materiales, útiles y equipos menores de tecnologías de la informar	\$0.00	\$4,268.20	\$4,268.20	\$4,268.20	\$4,268.20	\$4,268.20	\$4,268.20	\$0.00
2160	Material de limpieza	\$15,000.00	-\$2,840.00	\$12,160.00	\$10,359.00	\$10,359.00	\$10,359.00	\$10,359.00	\$1,801.00
2161	Material de limpieza	\$15,000.00	-\$2,840.00	\$12,160.00	\$10,359.00	\$10,359.00	\$10,359.00	\$10,359.00	\$1,801.00
2170	Materiales y útiles de enseñanza	\$2,000.00	\$0.00	\$2,000.00	\$0.00	\$0.00	\$0.00	\$0.00	\$2,000.00
2171	Materiales y útiles de enseñanza	\$2,000.00	\$0.00	\$2,000.00	\$0.00	\$0.00	\$0.00	\$0.00	\$2,000.00
<b>2300</b>	<b>MATERIAS PRIMAS Y MATERIALES DE PRODUCCIÓN Y COME</b>	<b>\$25,000.00</b>	<b>-\$2,413.73</b>	<b>\$22,586.27</b>	<b>\$16,244.23</b>	<b>\$16,244.23</b>	<b>\$16,244.23</b>	<b>\$16,244.23</b>	<b>\$6,342.04</b>
2380	Mercancías adquiridas para su comercialización	\$25,000.00	-\$2,413.73	\$22,586.27	\$16,244.23	\$16,244.23	\$16,244.23	\$16,244.23	\$6,342.04
2381	MERCANCIAS ADQUIRIDAS PARA SU COMERCIALIZACIÓN	\$25,000.00	-\$2,413.73	\$22,586.27	\$16,244.23	\$16,244.23	\$16,244.23	\$16,244.23	\$6,342.04
<b>2400</b>	<b>MATERIALES Y ARTICULOS DE CONSTRUCCIÓN Y DE REPAR</b>	<b>\$22,000.00</b>	<b>\$17,278.00</b>	<b>\$39,278.00</b>	<b>\$36,273.50</b>	<b>\$36,273.50</b>	<b>\$36,273.50</b>	<b>\$36,273.50</b>	<b>\$3,004.50</b>
2420	Cemento y productos de concreto	\$0.00	\$249.00	\$249.00	\$249.00	\$249.00	\$249.00	\$249.00	\$0.00
2421	Cemento y productos de concreto	\$0.00	\$249.00	\$249.00	\$249.00	\$249.00	\$249.00	\$249.00	\$0.00
2450	Vidrio y productos de vidrio	\$0.00	\$120.00	\$120.00	\$120.00	\$120.00	\$120.00	\$120.00	\$0.00
2451	Vidrio y productos de vidrio	\$0.00	\$120.00	\$120.00	\$120.00	\$120.00	\$120.00	\$120.00	\$0.00
2460	Material eléctrico y electrónico	\$15,000.00	-\$1,620.00	\$13,380.00	\$13,119.80	\$13,119.80	\$13,119.80	\$13,119.80	\$260.20
2461	Material eléctrico y electrónico	\$15,000.00	-\$1,620.00	\$13,380.00	\$13,119.80	\$13,119.80	\$13,119.80	\$13,119.80	\$260.20
2470	Artículos metálicos para la construcción	\$0.00	\$500.00	\$500.00	\$42.10	\$42.10	\$42.10	\$42.10	\$457.90
2471	Artículos metálicos para la construcción	\$0.00	\$500.00	\$500.00	\$42.10	\$42.10	\$42.10	\$42.10	\$457.90
2480	Materiales complementarios	\$2,000.00	\$0.00	\$2,000.00	\$0.00	\$0.00	\$0.00	\$0.00	\$2,000.00
2481	Materiales complementarios	\$2,000.00	\$0.00	\$2,000.00	\$0.00	\$0.00	\$0.00	\$0.00	\$2,000.00
2490	Otros materiales y artículos de construcción y reparación	\$5,000.00	\$18,029.00	\$23,029.00	\$22,742.60	\$22,742.60	\$22,742.60	\$22,742.60	\$286.40
2491	Otros materiales y artículos de construcción y reparación	\$5,000.00	\$18,029.00	\$23,029.00	\$22,742.60	\$22,742.60	\$22,742.60	\$22,742.60	\$286.40
<b>2600</b>	<b>COMBUSTIBLES, LUBRICANTES Y ADITIVOS</b>	<b>\$10,000.00</b>	<b>\$4,000.00</b>	<b>\$14,000.00</b>	<b>\$13,327.39</b>	<b>\$13,327.39</b>	<b>\$13,327.39</b>	<b>\$13,327.39</b>	<b>\$672.61</b>
2610	Combustibles, lubricantes y aditivos	\$10,000.00	\$4,000.00	\$14,000.00	\$13,327.39	\$13,327.39	\$13,327.39	\$13,327.39	\$672.61



# MUSEO DEL FERROCARRIL SAN LUIS POTOSI

## Estado Analítico del Ejercicio del Presupuesto por Fuente de Financiamiento Del 01/ene./2021 Al 30/nov./2021

Usr: FLOR

Rep: rptEstadoAnalíticoPresupuestoEgresos\_FF

Fecha y hora de Impresión | 14/dic./2021 07:53 p. m.

	Egresos	Aprobado Al		Egresos	Egresos	Egresos	Egresos	Egresos	Egresos
		31/12/2021	(Reducciones)						
2611	Combustibles, lubricantes y aditivos	\$10,000.00	\$4,000.00	\$14,000.00	\$13,327.39	\$13,327.39	\$13,327.39	\$13,327.39	\$672.61
2700	VESTUARIO, BLANCOS, PRENDAS DE PROTECCION Y ARTIC	\$2,000.00	\$60.00	\$2,050.00	\$47.99	\$47.99	\$47.99	\$47.99	\$2,002.01
2710	Vestuario y uniformes	\$0.00	\$50.00	\$50.00	\$47.99	\$47.99	\$47.99	\$47.99	\$2.01
2711	Vestuario y uniformes	\$0.00	\$50.00	\$50.00	\$47.99	\$47.99	\$47.99	\$47.99	\$2.01
2720	Prendas de seguridad y proteccion personal	\$2,000.00	\$0.00	\$2,000.00	\$0.00	\$0.00	\$0.00	\$0.00	\$2,000.00
2721	Prendas de seguridad y proteccion personal	\$2,000.00	\$0.00	\$2,000.00	\$0.00	\$0.00	\$0.00	\$0.00	\$2,000.00
2900	HERRAMIENTAS, REFACCIONES Y ACCESORIOS MENORES	\$11,000.00	\$12,171.00	\$23,171.00	\$19,497.05	\$19,497.05	\$19,497.05	\$19,497.05	\$3,673.95
2910	Herramientas menores	\$3,000.00	\$2,916.50	\$5,916.50	\$5,584.41	\$5,584.41	\$5,584.41	\$5,584.41	\$332.09
2911	Herramientas menores	\$3,000.00	\$2,916.50	\$5,916.50	\$5,584.41	\$5,584.41	\$5,584.41	\$5,584.41	\$332.09
2920	Refacciones y accesorios menores de edificios	\$3,000.00	\$751.00	\$3,751.00	\$715.33	\$715.33	\$715.33	\$715.33	\$3,035.67
2921	Refacciones y accesorios menores de edificios	\$3,000.00	\$751.00	\$3,751.00	\$715.33	\$715.33	\$715.33	\$715.33	\$3,035.67
2940	Refacciones y accesorios menores de equipo de cómputo y tecnol	\$5,000.00	\$3,300.00	\$8,300.00	\$8,245.76	\$8,245.76	\$8,245.76	\$8,245.76	\$54.24
2941	Refacciones y accesorios menores de equipo de cómputo y tecnol	\$5,000.00	\$3,300.00	\$8,300.00	\$8,245.76	\$8,245.76	\$8,245.76	\$8,245.76	\$54.24
2960	Refacciones y accesorios menores de equipo de transporte	\$0.00	\$5,203.50	\$5,203.50	\$4,951.55	\$4,951.55	\$4,951.55	\$4,951.55	\$251.95
2961	Refacciones y accesorios menores de equipo de transporte	\$0.00	\$5,203.50	\$5,203.50	\$4,951.55	\$4,951.55	\$4,951.55	\$4,951.55	\$251.95
3000	SERVICIOS GENERALES	\$1,084,461.16	-\$54,592.42	\$1,029,868.74	\$485,788.07	\$485,788.07	\$485,788.07	\$478,828.07	\$544,070.67
3100	SERVICIOS BÁSICOS	\$110,762.00	\$2,502.76	\$113,264.76	\$46,857.77	\$46,857.77	\$46,857.77	\$46,857.77	\$66,406.99
3110	Energía eléctrica	\$83,232.00	-\$4,599.00	\$78,633.00	\$34,236.00	\$34,236.00	\$34,236.00	\$34,236.00	\$44,397.00
3111	Energía eléctrica	\$83,232.00	-\$4,599.00	\$78,633.00	\$34,236.00	\$34,236.00	\$34,236.00	\$34,236.00	\$44,397.00
3130	Agua	\$20,965.00	\$0.00	\$20,965.00	\$1,976.68	\$1,976.68	\$1,976.68	\$1,976.68	\$18,988.32
3131	Agua	\$20,965.00	\$0.00	\$20,965.00	\$1,976.68	\$1,976.68	\$1,976.68	\$1,976.68	\$18,988.32
3140	Telefonia Tradicional	\$6,565.00	\$0.00	\$6,565.00	\$3,543.33	\$3,543.33	\$3,543.33	\$3,543.33	\$3,021.67
3141	Telefonia tradicional	\$6,565.00	\$0.00	\$6,565.00	\$3,543.33	\$3,543.33	\$3,543.33	\$3,543.33	\$3,021.67
3150	Telefonia celular	\$0.00	\$129.00	\$129.00	\$129.00	\$129.00	\$129.00	\$129.00	\$0.00
3151	Telefonia celular	\$0.00	\$129.00	\$129.00	\$129.00	\$129.00	\$129.00	\$129.00	\$0.00
3170	Servicios de acceso a Internet, redes y procesamiento de informac	\$0.00	\$6,972.76	\$6,972.76	\$6,972.76	\$6,972.76	\$6,972.76	\$6,972.76	\$0.00
3171	Servicios de acceso de Internet, redes y procesamiento de informac	\$0.00	\$6,972.76	\$6,972.76	\$6,972.76	\$6,972.76	\$6,972.76	\$6,972.76	\$0.00
3200	SERVICIOS DE ARRENDAMIENTO	\$22,030.00	\$960.00	\$22,990.00	\$5,590.00	\$5,590.00	\$5,590.00	\$5,590.00	\$17,400.00
3230	Arrendamiento de mobiliario y equipo de administración, educacio	\$20,880.00	\$0.00	\$20,880.00	\$3,480.00	\$3,480.00	\$3,480.00	\$3,480.00	\$17,400.00
3231	Arrendamiento de mobiliario y equipo de administración, educacio	\$20,880.00	\$0.00	\$20,880.00	\$3,480.00	\$3,480.00	\$3,480.00	\$3,480.00	\$17,400.00
3260	Arrendamiento de maquinaria, otros equipos y herramientas	\$1,150.00	\$960.00	\$2,110.00	\$2,110.00	\$2,110.00	\$2,110.00	\$2,110.00	\$0.00
3261	Arrendamiento de maquinaria, otros equipos y herramientas	\$1,150.00	\$960.00	\$2,110.00	\$2,110.00	\$2,110.00	\$2,110.00	\$2,110.00	\$0.00

	Egresos	Egresos		Egresos	Egresos	Egresos	Egresos	Egresos	Egresos
		Aprobado Al	Ampliaciones /						
		31/12/2021	(Reducciones)						
<b>3300</b>	<b>SERVICIOS PROFESIONALES, CIENTÍFICOS, TÉCNICOS Y OTI</b>	<b>\$466,600.00</b>	<b>-\$64,676.42</b>	<b>\$401,923.58</b>	<b>\$173,401.58</b>	<b>\$173,401.58</b>	<b>\$173,401.58</b>	<b>\$173,401.58</b>	<b>\$228,522.00</b>
3310	Servicios legales, de contabilidad, auditoría y relacionados	\$69,600.00	-\$5,000.00	\$64,600.00	\$23,530.00	\$23,530.00	\$23,530.00	\$23,530.00	\$41,070.00
3311	Servicios legales, de contabilidad, auditoría y relacionados	\$69,600.00	-\$5,000.00	\$64,600.00	\$23,530.00	\$23,530.00	\$23,530.00	\$23,530.00	\$41,070.00
3330	Servicios de consultoría administrativa, procesos, técnicas y en le	\$30,000.00	\$0.00	\$30,000.00	\$350.00	\$350.00	\$350.00	\$350.00	\$29,650.00
3331	Servicios de consultoría administrativa, procesos, técnica y en lec	\$30,000.00	\$0.00	\$30,000.00	\$350.00	\$350.00	\$350.00	\$350.00	\$29,650.00
3340	Servicios de capacitación	\$0.00	\$3,480.00	\$3,480.00	\$3,480.00	\$3,480.00	\$3,480.00	\$3,480.00	\$0.00
3341	Servicios de capacitación	\$0.00	\$3,480.00	\$3,480.00	\$3,480.00	\$3,480.00	\$3,480.00	\$3,480.00	\$0.00
3360	Servicios de apoyo administrativo, traducción, fotocopiado e impre	\$75,000.00	-\$949.00	\$74,051.00	\$9,626.31	\$9,626.31	\$9,626.31	\$9,626.31	\$64,424.69
3361	Servicios de apoyo administrativo, fotocopiado e impresión	\$75,000.00	-\$949.00	\$74,051.00	\$9,626.31	\$9,626.31	\$9,626.31	\$9,626.31	\$64,424.69
3380	Servicios de vigilancia	\$204,000.00	-\$62,207.42	\$141,792.58	\$71,459.31	\$71,459.31	\$71,459.31	\$71,459.31	\$70,333.27
3381	Servicios de vigilancia	\$204,000.00	-\$62,207.42	\$141,792.58	\$71,459.31	\$71,459.31	\$71,459.31	\$71,459.31	\$70,333.27
3390	Servicios profesionales, científicos y técnicos integrales	\$98,000.00	\$0.00	\$98,000.00	\$64,955.96	\$64,955.96	\$64,955.96	\$64,955.96	\$23,044.04
3391	Servicios profesionales, científicos y técnicos integrales	\$98,000.00	\$0.00	\$98,000.00	\$64,955.96	\$64,955.96	\$64,955.96	\$64,955.96	\$23,044.04
<b>3400</b>	<b>SERVICIOS FINANCIEROS, BANCARIOS Y COMERCIALES</b>	<b>\$6,000.00</b>	<b>\$0.00</b>	<b>\$6,000.00</b>	<b>\$5,169.51</b>	<b>\$5,169.51</b>	<b>\$5,169.51</b>	<b>\$5,169.51</b>	<b>\$830.49</b>
3410	Servicios financieros y bancarios	\$6,000.00	\$0.00	\$6,000.00	\$5,169.51	\$5,169.51	\$5,169.51	\$5,169.51	\$830.49
3411	Servicios financieros y bancarios	\$6,000.00	\$0.00	\$6,000.00	\$5,169.51	\$5,169.51	\$5,169.51	\$5,169.51	\$830.49
<b>3500</b>	<b>SERVICIOS DE INSTALACIÓN, REPARACIÓN, MANTENIMIENTO</b>	<b>\$236,000.00</b>	<b>-\$30,396.00</b>	<b>\$205,604.00</b>	<b>\$139,502.40</b>	<b>\$139,502.40</b>	<b>\$139,502.40</b>	<b>\$132,542.40</b>	<b>\$66,101.60</b>
3510	Conservación y mantenimiento menor de inmuebles	\$25,000.00	-\$960.00	\$24,040.00	\$11,776.30	\$11,776.30	\$11,776.30	\$11,776.30	\$12,263.70
3511	Conservación y mantenimiento menor de inmuebles	\$25,000.00	-\$960.00	\$24,040.00	\$11,776.30	\$11,776.30	\$11,776.30	\$11,776.30	\$12,263.70
3520	Instalación, reparación y mantenimiento de mobiliario y equipo de	\$0.00	\$700.00	\$700.00	\$556.80	\$556.80	\$556.80	\$556.80	\$143.20
3521	Instalación, reparación y mantenimiento de mobiliario y equipo de	\$0.00	\$700.00	\$700.00	\$556.80	\$556.80	\$556.80	\$556.80	\$143.20
3530	Instalación, reparación y mantenimiento de equipo de cómputo y ti	\$0.00	\$14,638.00	\$14,638.00	\$10,747.81	\$10,747.81	\$10,747.81	\$10,747.81	\$3,890.19
3531	Instalación, reparación y mantenimiento de equipo de cómputo y ti	\$0.00	\$14,638.00	\$14,638.00	\$10,747.81	\$10,747.81	\$10,747.81	\$10,747.81	\$3,890.19
3550	Reparación y mantenimiento de equipo de transporte	\$7,000.00	\$9,500.00	\$16,500.00	\$14,306.59	\$14,306.59	\$14,306.59	\$14,306.59	\$2,193.41
3551	Reparación y mantenimiento de equipo de transporte	\$7,000.00	\$9,500.00	\$16,500.00	\$14,306.59	\$14,306.59	\$14,306.59	\$14,306.59	\$2,193.41
3560	Servicios de limpieza y manejo de desechos	\$204,000.00	-\$60,274.00	\$143,726.00	\$99,562.90	\$99,562.90	\$99,562.90	\$92,602.90	\$44,163.10
3561	Servicios de limpieza y manejo de desechos	\$204,000.00	-\$60,274.00	\$143,726.00	\$99,562.90	\$99,562.90	\$99,562.90	\$92,602.90	\$44,163.10
3580	Servicios de jardinería y fumigación	\$0.00	\$6,000.00	\$6,000.00	\$2,552.00	\$2,552.00	\$2,552.00	\$2,552.00	\$3,448.00
3581	Servicios de jardinería y fumigación	\$0.00	\$6,000.00	\$6,000.00	\$2,552.00	\$2,552.00	\$2,552.00	\$2,552.00	\$3,448.00
3591	Servicios de jardinería y fumigación	\$0.00	\$6,000.00	\$6,000.00	\$2,552.00	\$2,552.00	\$2,552.00	\$2,552.00	\$3,448.00
<b>3600</b>	<b>SERVICIOS DE COMUNICACIÓN SOCIAL Y PUBLICIDAD</b>	<b>\$37,000.00</b>	<b>\$960.24</b>	<b>\$37,960.24</b>	<b>\$26,552.40</b>	<b>\$26,552.40</b>	<b>\$26,552.40</b>	<b>\$26,552.40</b>	<b>\$11,397.84</b>
3630	Servicios de creatividad, reproducción y producción de publicidad	\$30,000.00	-\$53.76	\$29,946.24	\$18,548.40	\$18,548.40	\$18,548.40	\$18,548.40	\$11,397.84
3631	SERVICIOS DE CREATIVIDAD, REPRODUCCIÓN Y PRODUCTO	\$30,000.00	-\$53.76	\$29,946.24	\$18,548.40	\$18,548.40	\$18,548.40	\$18,548.40	\$11,397.84



**MUSEO DEL FERROCARRIL  
SAN LUIS POTOSI**

**Estado Analítico del Ejercicio del Presupuesto por Fuente de Financiamiento Del 01/ene./2021 Al 30/nov./2021**

U\$R: FLOR

Rep: rptEstadoAnalíticoPresupuestoEgresos\_FF

Fecha y hora de Impresión | 14/dic./2021 | 07:53 p. m.

	Ejercicio del Presupuesto	Egresos		Egresos Modificado	Egresos Comprimetido	Egresos Devengado	Egresos Ejercido	Egresos Pagado	Subejercicio
		Aprobado Al 31/12/2021	Ampliaciones / (Reducciones)						
3650	Servicios de la industria filmica, del sonido y video	\$7,000.00	\$1,004.00	\$8,004.00	\$8,004.00	\$8,004.00	\$8,004.00	\$8,004.00	\$0.00
3651	SERVICIOS DE LA INDUSTRIA FILMICA, DEL SONIDO Y DEL VI	\$7,000.00	\$1,004.00	\$8,004.00	\$8,004.00	\$8,004.00	\$8,004.00	\$8,004.00	\$0.00
<b>3800</b>	<b>SERVICIOS OFICIALES</b>	<b>\$206,059.16</b>	<b>-\$6,468.37</b>	<b>\$199,590.79</b>	<b>\$46,130.41</b>	<b>\$46,130.41</b>	<b>\$46,130.41</b>	<b>\$46,130.41</b>	<b>\$153,460.38</b>
3820	Gastos de orden social y cultural	\$126,059.16	-\$4,400.00	\$121,659.16	\$14,633.79	\$14,633.79	\$14,633.79	\$14,633.79	\$107,025.37
3821	Gastos de orden social y cultural	\$126,059.16	-\$4,400.00	\$121,659.16	\$14,633.79	\$14,633.79	\$14,633.79	\$14,633.79	\$107,025.37
3840	Exposiciones	\$80,000.00	-\$2,058.37	\$77,931.63	\$31,496.62	\$31,496.62	\$31,496.62	\$31,496.62	\$46,435.01
3841	Exposiciones	\$80,000.00	-\$2,058.37	\$77,931.63	\$31,496.62	\$31,496.62	\$31,496.62	\$31,496.62	\$46,435.01
<b>3900</b>	<b>OTROS SERVICIOS GENERALES</b>	<b>\$0.00</b>	<b>\$42,535.37</b>	<b>\$42,535.37</b>	<b>\$42,584.00</b>	<b>\$42,584.00</b>	<b>\$42,584.00</b>	<b>\$42,584.00</b>	<b>-\$48.63</b>
3920	Impuestos y derechos	\$0.00	\$535.37	\$535.37	\$584.00	\$584.00	\$584.00	\$584.00	-\$48.63
3921	Impuestos y derechos	\$0.00	\$535.37	\$535.37	\$584.00	\$584.00	\$584.00	\$584.00	-\$48.63
3950	Otros gastos por responsabilidades	\$0.00	\$42,000.00	\$42,000.00	\$42,000.00	\$42,000.00	\$42,000.00	\$42,000.00	\$0.00
3961	Otros gastos por responsabilidades	\$0.00	\$42,000.00	\$42,000.00	\$42,000.00	\$42,000.00	\$42,000.00	\$42,000.00	\$0.00
<b>5000</b>	<b>BIENES MUEBLES, INMUEBLES E INTANGIBLES</b>	<b>\$1,740.00</b>	<b>\$15,799.42</b>	<b>\$17,539.42</b>	<b>\$17,539.42</b>	<b>\$17,539.42</b>	<b>\$17,539.42</b>	<b>\$17,539.42</b>	<b>\$0.00</b>
<b>5100</b>	<b>MOBILIARIO Y EQUIPO DE ADMINISTRACION</b>	<b>\$0.00</b>	<b>\$9,299.42</b>	<b>\$9,299.42</b>	<b>\$9,299.42</b>	<b>\$9,299.42</b>	<b>\$9,299.42</b>	<b>\$9,299.42</b>	<b>\$0.00</b>
5150	Equipos de computo y de tecnologias de la informacion	\$0.00	\$8,120.00	\$8,120.00	\$8,120.00	\$8,120.00	\$8,120.00	\$8,120.00	\$0.00
5151	Equipo de cómputo y de tecnología de la información	\$0.00	\$8,120.00	\$8,120.00	\$8,120.00	\$8,120.00	\$8,120.00	\$8,120.00	\$0.00
5190	Otro mobiliario y equipo de administración	\$0.00	\$1,179.42	\$1,179.42	\$1,179.42	\$1,179.42	\$1,179.42	\$1,179.42	\$0.00
5191	Otros mobiliarios y equipos de administración	\$0.00	\$1,179.42	\$1,179.42	\$1,179.42	\$1,179.42	\$1,179.42	\$1,179.42	\$0.00
<b>5200</b>	<b>MOBILIARIO Y EQUIPO EDUCACIONAL Y RECREATIVO</b>	<b>\$0.00</b>	<b>\$6,500.00</b>	<b>\$6,500.00</b>	<b>\$6,500.00</b>	<b>\$6,500.00</b>	<b>\$6,500.00</b>	<b>\$6,500.00</b>	<b>\$0.00</b>
5210	Equipos y aparatos audiovisuales	\$0.00	\$6,500.00	\$6,500.00	\$6,500.00	\$6,500.00	\$6,500.00	\$6,500.00	\$0.00
5211	Equipos y aparatos audiovisuales	\$0.00	\$6,500.00	\$6,500.00	\$6,500.00	\$6,500.00	\$6,500.00	\$6,500.00	\$0.00
<b>5900</b>	<b>ACTIVOS INTANGIBLES</b>	<b>\$1,740.00</b>	<b>\$0.00</b>	<b>\$1,740.00</b>	<b>\$1,740.00</b>	<b>\$1,740.00</b>	<b>\$1,740.00</b>	<b>\$1,740.00</b>	<b>\$0.00</b>
5910	Software	\$1,740.00	\$0.00	\$1,740.00	\$1,740.00	\$1,740.00	\$1,740.00	\$1,740.00	\$0.00
5911	Software	\$1,740.00	\$0.00	\$1,740.00	\$1,740.00	\$1,740.00	\$1,740.00	\$1,740.00	\$0.00
	<b>RECURSOS PROPIOS</b>	<b>\$1,208,191.16</b>	<b>\$2,696.60</b>	<b>\$1,210,887.76</b>	<b>\$640,678.27</b>	<b>\$640,678.27</b>	<b>\$640,678.27</b>	<b>\$640,678.27</b>	<b>\$570,209.49</b>
<b>6</b>	<b>RECURSOS ESTATALES</b>								
<b>1000</b>	<b>SERVICIOS PERSONALES</b>	<b>\$4,734,519.40</b>	<b>-\$2,198.46</b>	<b>\$4,732,320.94</b>	<b>\$3,585,941.59</b>	<b>\$3,585,941.59</b>	<b>\$3,560,499.03</b>	<b>\$3,560,499.03</b>	<b>\$1,146,379.35</b>
<b>1100</b>	<b>REMUNERACIONES AL PERSONAL DE CARÁCTER PERMANE</b>	<b>\$2,887,450.00</b>	<b>\$0.00</b>	<b>\$2,887,450.00</b>	<b>\$2,725,155.87</b>	<b>\$2,725,155.87</b>	<b>\$2,725,155.87</b>	<b>\$2,725,155.87</b>	<b>\$162,294.13</b>
1130	Sueldos base al personal permanente	\$2,887,450.00	\$0.00	\$2,887,450.00	\$2,725,155.87	\$2,725,155.87	\$2,725,155.87	\$2,725,155.87	\$162,294.13
1131	Sueldos base al personal permanente	\$2,887,450.00	\$0.00	\$2,887,450.00	\$2,725,155.87	\$2,725,155.87	\$2,725,155.87	\$2,725,155.87	\$162,294.13
<b>1300</b>	<b>REMUNERACIONES ADICIONALES Y ESPECIALES</b>	<b>\$643,027.00</b>	<b>\$0.00</b>	<b>\$643,027.00</b>	<b>\$295,044.78</b>	<b>\$295,044.78</b>	<b>\$289,602.22</b>	<b>\$289,602.22</b>	<b>\$347,982.22</b>



# MUSEO DEL FERROCARRIL SAN LUIS POTOSI

## Estado Analítico del Ejercicio del Presupuesto por Fuente de Financiamiento Del 01/ene./2021 Al 30/nov./2021

Fecha y hora de Impresión | 14/dic./2021 07:53 p. m.

Usr: FLOR  
Rep: rptEstadoAnaliticoPresupuestoEgresos\_FF

	Ejercicio del Presupuesto	Egresos		Egresos Modificado	Egresos Comprometido	Egresos Devengado	Egresos Ejercido	Egresos Pagado	Subejercicio
		Aprobado Al 31/12/2021	Ampliaciones / (Reducciones)						
1320	Primas de vacaciones, dominical y gratificación de fin de año	\$643,027.00	\$0.00	\$643,027.00	\$295,044.78	\$295,044.78	\$269,602.22	\$269,602.22	\$347,982.22
1321	Primas de vacaciones, dominical y gratificación de fin de año	\$643,027.00	\$0.00	\$643,027.00	\$295,044.78	\$295,044.78	\$269,602.22	\$269,602.22	\$347,982.22
<b>1400</b>	<b>SEGURIDAD SOCIAL</b>	<b>\$559,453.00</b>	<b>-\$1,459.46</b>	<b>\$557,993.54</b>	<b>\$496,102.68</b>	<b>\$496,102.68</b>	<b>\$496,102.68</b>	<b>\$496,102.68</b>	<b>\$61,890.86</b>
1410	Aportaciones de seguridad social	\$559,453.00	-\$1,459.46	\$557,993.54	\$496,102.68	\$496,102.68	\$496,102.68	\$496,102.68	\$61,890.86
1411	Aportaciones de seguridad social	\$559,453.00	-\$1,459.46	\$557,993.54	\$496,102.68	\$496,102.68	\$496,102.68	\$496,102.68	\$61,890.86
<b>1500</b>	<b>OTRAS PRESTACIONES SOCIALES Y ECONÓMICAS</b>	<b>\$644,589.40</b>	<b>-\$739.00</b>	<b>\$643,850.40</b>	<b>\$69,638.26</b>	<b>\$69,638.26</b>	<b>\$69,638.26</b>	<b>\$69,638.26</b>	<b>\$574,212.14</b>
1590	Otras prestaciones sociales y económicas	\$644,589.40	-\$739.00	\$643,850.40	\$69,638.26	\$69,638.26	\$69,638.26	\$69,638.26	\$574,212.14
1591	OTRAS PRESTACIONES SOCIALES Y ECONÓMICAS	\$644,589.40	-\$739.00	\$643,850.40	\$69,638.26	\$69,638.26	\$69,638.26	\$69,638.26	\$574,212.14
<b>3000</b>	<b>SERVICIOS GENERALES</b>	<b>\$1,562,672.02</b>	<b>\$94,378.46</b>	<b>\$1,657,050.48</b>	<b>\$1,083,338.09</b>	<b>\$1,083,338.09</b>	<b>\$1,083,338.09</b>	<b>\$1,083,338.09</b>	<b>\$573,712.39</b>
<b>3100</b>	<b>SERVICIOS BÁSICOS</b>	<b>\$0.00</b>	<b>\$77,107.00</b>	<b>\$77,107.00</b>	<b>\$75,224.03</b>	<b>\$75,224.03</b>	<b>\$75,224.03</b>	<b>\$75,224.03</b>	<b>\$1,882.97</b>
3110	Energía eléctrica	\$0.00	\$52,805.00	\$52,805.00	\$51,965.39	\$51,965.39	\$51,965.39	\$51,965.39	\$839.61
3111	Energía eléctrica	\$0.00	\$52,805.00	\$52,805.00	\$51,965.39	\$51,965.39	\$51,965.39	\$51,965.39	\$839.61
3130	Agua	\$0.00	\$19,655.00	\$19,655.00	\$19,166.31	\$19,166.31	\$19,166.31	\$19,166.31	\$488.69
3131	Agua	\$0.00	\$19,655.00	\$19,655.00	\$19,166.31	\$19,166.31	\$19,166.31	\$19,166.31	\$488.69
3140	Telefonía Tradicional	\$0.00	\$4,647.00	\$4,647.00	\$4,092.33	\$4,092.33	\$4,092.33	\$4,092.33	\$554.67
3141	Telefonía tradicional	\$0.00	\$4,647.00	\$4,647.00	\$4,092.33	\$4,092.33	\$4,092.33	\$4,092.33	\$554.67
<b>3200</b>	<b>SERVICIOS DE ARRENDAMIENTO</b>	<b>\$0.00</b>	<b>\$13,920.00</b>	<b>\$13,920.00</b>	<b>\$13,920.00</b>	<b>\$13,920.00</b>	<b>\$13,920.00</b>	<b>\$13,920.00</b>	<b>\$0.00</b>
3230	Arrendamiento de mobiliario y equipo de administración, educacio	\$0.00	\$13,920.00	\$13,920.00	\$13,920.00	\$13,920.00	\$13,920.00	\$13,920.00	\$0.00
3231	Arrendamiento de mobiliario y equipo de administración, educacio	\$0.00	\$13,920.00	\$13,920.00	\$13,920.00	\$13,920.00	\$13,920.00	\$13,920.00	\$0.00
<b>3300</b>	<b>SERVICIOS PROFESIONALES, CIENTÍFICOS, TÉCNICOS Y OTF</b>	<b>\$728,836.00</b>	<b>-\$48,047.50</b>	<b>\$680,788.50</b>	<b>\$421,703.72</b>	<b>\$421,703.72</b>	<b>\$421,703.72</b>	<b>\$421,703.72</b>	<b>\$259,004.78</b>
3310	Servicios legales, de contabilidad, auditoría y relacionados	\$0.00	\$48,780.00	\$48,780.00	\$34,800.00	\$34,800.00	\$34,800.00	\$34,800.00	\$13,980.00
3311	Servicios legales, de contabilidad, auditoría y relacionados	\$0.00	\$48,780.00	\$48,780.00	\$34,800.00	\$34,800.00	\$34,800.00	\$34,800.00	\$13,980.00
3330	Servicios de consultoría administrativa, procesos, técnicas y en le	\$0.00	\$5,800.00	\$5,800.00	\$0.00	\$0.00	\$0.00	\$0.00	\$5,800.00
3331	Servicios de consultoría administrativa, procesos, técnica y en tec	\$0.00	\$5,800.00	\$5,800.00	\$0.00	\$0.00	\$0.00	\$0.00	\$5,800.00
3360	Servicios de apoyo administrativo, traducción, fotocopiado e impre	\$0.00	\$8,805.80	\$8,805.80	\$8,804.40	\$8,804.40	\$8,804.40	\$8,804.40	\$1.40
3361	Servicios de apoyo administrativo, fotocopiado e impresión	\$0.00	\$8,805.80	\$8,805.80	\$8,804.40	\$8,804.40	\$8,804.40	\$8,804.40	\$1.40
3380	Servicios de vigilancia	\$728,836.00	-\$135,034.30	\$593,801.70	\$356,197.22	\$356,197.22	\$356,197.22	\$356,197.22	\$237,604.48
3381	Servicios de vigilancia	\$728,836.00	-\$135,034.30	\$593,801.70	\$356,197.22	\$356,197.22	\$356,197.22	\$356,197.22	\$237,604.48
3390	Servicios profesionales, científicos y técnicos integrales	\$0.00	\$23,601.00	\$23,601.00	\$21,902.10	\$21,902.10	\$21,902.10	\$21,902.10	\$1,698.90
3391	Servicios profesionales, científicos y técnicos integrales	\$0.00	\$23,601.00	\$23,601.00	\$21,902.10	\$21,902.10	\$21,902.10	\$21,902.10	\$1,698.90
<b>3400</b>	<b>SERVICIOS FINANCIEROS, BANCARIOS Y COMERCIALES</b>	<b>\$10,000.00</b>	<b>\$4,200.00</b>	<b>\$14,200.00</b>	<b>\$10,173.83</b>	<b>\$10,173.83</b>	<b>\$10,173.83</b>	<b>\$10,173.83</b>	<b>\$4,026.17</b>
3410	Servicios financieros y bancarios	\$10,000.00	\$0.00	\$10,000.00	\$5,973.95	\$5,973.95	\$5,973.95	\$5,973.95	\$4,026.05



# MUSEO DEL FERROCARRIL SAN LUIS POTOSI

## Estado Analítico del Ejercicio del Presupuesto por Fuente de Financiamiento Del 01/ene./2021 Al 30/nov./2021

Usr: FLOR

Fecha y hora de Impresión 14/dic./2021 07:53 p. m.

Rep: rptEstadoAnalíticoPresupuestoEgresos\_FF

	Ejercicio del Presupuesto	Egresos		Egresos Modificado	Egresos Comprimetido	Egresos Devengado	Egresos Ejercido	Egresos Pagado	Subejercicio
		Aprobado Al 31/12/2021	Ampliaciones / (Reducciones)						
3411	Servicios financieros y bancarios	\$10,000.00	\$0.00	\$10,000.00	\$5,973.95	\$5,973.95	\$5,973.95	\$5,973.95	\$4,026.05
3450	Seguro de bienes patrimoniales	\$0.00	\$4,200.00	\$4,200.00	\$4,199.88	\$4,199.88	\$4,199.88	\$4,199.88	\$0.12
3451	Seguro de bienes patrimoniales	\$0.00	\$4,200.00	\$4,200.00	\$4,199.88	\$4,199.88	\$4,199.88	\$4,199.88	\$0.12
<b>3500</b>	<b>SERVICIOS DE INSTALACIÓN, REPARACIÓN, MANTENIMIENTO</b>	<b>\$728,836.02</b>	<b>-\$23,100.50</b>	<b>\$705,735.52</b>	<b>\$427,527.66</b>	<b>\$427,527.66</b>	<b>\$427,527.66</b>	<b>\$427,527.66</b>	<b>\$278,207.86</b>
3510	Conservación y mantenimiento menor de inmuebles	\$0.00	\$20,764.00	\$20,764.00	\$20,764.00	\$20,764.00	\$20,764.00	\$20,764.00	\$0.00
3511	Conservación y mantenimiento menor de inmuebles	\$0.00	\$20,764.00	\$20,764.00	\$20,764.00	\$20,764.00	\$20,764.00	\$20,764.00	\$0.00
3520	Instalación, reparación y mantenimiento de mobiliario y equipo de	\$0.00	\$3,540.00	\$3,540.00	\$3,445.20	\$3,445.20	\$3,445.20	\$3,445.20	\$94.80
3521	Instalación, reparación y mantenimiento de mobiliario y equipo de	\$0.00	\$3,540.00	\$3,540.00	\$3,445.20	\$3,445.20	\$3,445.20	\$3,445.20	\$94.80
3530	Instalación, reparación y mantenimiento de equipo de cómputo y ti	\$0.00	\$13,277.53	\$13,277.53	\$13,261.53	\$13,261.53	\$13,261.53	\$13,261.53	\$16.00
3531	Instalación, reparación y mantenimiento de equipo de cómputo y ti	\$0.00	\$13,277.53	\$13,277.53	\$13,261.53	\$13,261.53	\$13,261.53	\$13,261.53	\$16.00
3550	Reparación y mantenimiento de equipo de transporte	\$0.00	\$24,202.49	\$24,202.49	\$24,115.18	\$24,115.18	\$24,115.18	\$24,115.18	\$87.31
3551	Reparación y mantenimiento de equipo de transporte	\$0.00	\$24,202.49	\$24,202.49	\$24,115.18	\$24,115.18	\$24,115.18	\$24,115.18	\$87.31
3580	Servicios de limpieza y manejo de desechos	\$728,836.02	-\$96,848.52	\$631,987.50	\$354,109.75	\$354,109.75	\$354,109.75	\$354,109.75	\$277,877.75
3581	Servicios de limpieza y manejo de desechos	\$728,836.02	-\$96,848.52	\$631,987.50	\$354,109.75	\$354,109.75	\$354,109.75	\$354,109.75	\$277,877.75
3590	Servicios de jardinería y fumigación	\$0.00	\$11,964.00	\$11,964.00	\$11,832.00	\$11,832.00	\$11,832.00	\$11,832.00	\$132.00
3591	Servicios de jardinería y fumigación	\$0.00	\$11,964.00	\$11,964.00	\$11,832.00	\$11,832.00	\$11,832.00	\$11,832.00	\$132.00
<b>3600</b>	<b>SERVICIOS DE COMUNICACIÓN SOCIAL Y PUBLICIDAD</b>	<b>\$0.00</b>	<b>\$10,278.00</b>	<b>\$10,278.00</b>	<b>\$10,277.60</b>	<b>\$10,277.60</b>	<b>\$10,277.60</b>	<b>\$10,277.60</b>	<b>\$0.40</b>
3630	Servicios de creatividad, reproducción y producción de publicidad	\$0.00	\$8,538.00	\$8,538.00	\$8,537.60	\$8,537.60	\$8,537.60	\$8,537.60	\$0.40
3631	SERVICIOS DE CREATIVIDAD, PREPRODUCCIÓN Y PRODUCC	\$0.00	\$8,538.00	\$8,538.00	\$8,537.60	\$8,537.60	\$8,537.60	\$8,537.60	\$0.40
3650	Servicios de la industria filmica, del sonido y video	\$0.00	\$1,740.00	\$1,740.00	\$1,740.00	\$1,740.00	\$1,740.00	\$1,740.00	\$0.00
3651	SERVICIOS DE LA INDUSTRIA FILMICA, DEL SONIDO Y DEL VI	\$0.00	\$1,740.00	\$1,740.00	\$1,740.00	\$1,740.00	\$1,740.00	\$1,740.00	\$0.00
<b>3800</b>	<b>SERVICIOS OFICIALES</b>	<b>\$0.00</b>	<b>\$57,823.00</b>	<b>\$57,823.00</b>	<b>\$54,269.79</b>	<b>\$54,269.79</b>	<b>\$54,269.79</b>	<b>\$54,269.79</b>	<b>\$3,553.21</b>
3820	Gastos de orden social y cultural	\$0.00	\$53,574.00	\$53,574.00	\$50,021.41	\$50,021.41	\$50,021.41	\$50,021.41	\$3,552.59
3821	Gastos de orden social y cultural	\$0.00	\$53,574.00	\$53,574.00	\$50,021.41	\$50,021.41	\$50,021.41	\$50,021.41	\$3,552.59
3840	Exposiciones	\$0.00	\$4,249.00	\$4,249.00	\$4,248.38	\$4,248.38	\$4,248.38	\$4,248.38	\$0.62
3841	Exposiciones	\$0.00	\$4,249.00	\$4,249.00	\$4,248.38	\$4,248.38	\$4,248.38	\$4,248.38	\$0.62
<b>3900</b>	<b>OTROS SERVICIOS GENERALES</b>	<b>\$95,000.00</b>	<b>\$2,198.46</b>	<b>\$97,198.46</b>	<b>\$70,241.46</b>	<b>\$70,241.46</b>	<b>\$70,241.46</b>	<b>\$70,241.46</b>	<b>\$26,957.00</b>
3950	Penas, multas, accesorios y actualizaciones	\$0.00	\$2,198.46	\$2,198.46	\$2,198.46	\$2,198.46	\$2,198.46	\$2,198.46	\$0.00
3951	Penas, multas, accesorios y actualizaciones	\$0.00	\$2,198.46	\$2,198.46	\$2,198.46	\$2,198.46	\$2,198.46	\$2,198.46	\$0.00
3980	Impuesto sobre nóminas y otros que se derivan de una relación la	\$95,000.00	\$0.00	\$95,000.00	\$68,043.00	\$68,043.00	\$68,043.00	\$68,043.00	\$26,957.00
3991	Impuesto sobre nóminas y otros que se derivan de una relación la	\$95,000.00	\$0.00	\$95,000.00	\$68,043.00	\$68,043.00	\$68,043.00	\$68,043.00	\$26,957.00
<b>RECURSOS ESTATALES</b>		<b>\$6,297,191.42</b>	<b>\$92,180.00</b>	<b>\$6,389,371.42</b>	<b>\$4,669,279.68</b>	<b>\$4,669,279.68</b>	<b>\$4,643,837.12</b>	<b>\$4,643,837.12</b>	<b>\$1,720,091.74</b>



MUSEO DEL FERROCARRIL

SAN LUIS POTOSI

Estado Analítico del Ejercicio del Presupuesto por Fuente de Financiamiento Del 01/ene./2021 Al 30/nov./2021

Fecha y 14/dic./2021

Usr: FLOR

Rep: rptEstadoAnalíticoPresupuestoEgresos\_FF

hora de Impresión 07:53 p. m.

Ejercicio del Presupuesto	Egresos		Egresos Modificado	Egresos Comprometido	Egresos Devengado	Egresos Ejercido	Egresos Pagado	Subejercicio
	Aprobado Al 31/12/2021 (Reducciones)	Ampliaciones /						
<b>Total Final</b>	\$7,505,382.58	\$94,876.60	\$7,600,259.18	\$5,309,957.95	\$5,309,957.95	\$5,284,515.39	\$5,277,555.39	\$2,290,301.23

  
 LIC. JUANA IDALIA GALLEGOS BARRON  
 DIRECTORA GENERAL

  
 LIC. MARCELO ERNESTO TOVAR ZANELLA  
 DIRECTOR ADMINISTRATIVO



MUSEO DEL FERROCARRIL  
■ san luis potosí ■

# INFORMACIÓN PROGRAMÁTICA





**MUSEO DEL FERROCARRIL**  
**SAN LUIS POTOSI**  
**Gasto por Categoría Programática**  
**Del 01/ene./2021 Al 30/nov./2021**

Programas	Egresos						
	Concepto	1	2	3=(1+2)	4	5	6 = (3 - 4)
	Subsidios: Sector Social y Privado o Entidades Federativas y Municipios	Aprobado	Ampliaciones / (Reducciones)	Modificado	Devengado	Pagado	Subejercicio
Sujetos a Reglas de Operación	\$0.00	\$0.00	\$0.00	\$0.00	\$0.00	\$0.00	\$0.00
Otros Subsidios	\$0.00	\$0.00	\$0.00	\$0.00	\$0.00	\$0.00	\$0.00
<b>Desempeño de las Funciones</b>							
Prestación de Servicios Públicos	\$7,505,382.58	\$102,955.10	\$7,608,337.68	\$5,309,957.95	\$5,277,555.39	\$2,298,379.73	\$0.00
Provisión de Bienes Públicos	\$0.00	\$0.00	\$0.00	\$0.00	\$0.00	\$0.00	\$0.00
Planeación, seguimiento y evaluación de políticas públicas	\$0.00	\$0.00	\$0.00	\$0.00	\$0.00	\$0.00	\$0.00
Promoción y fomento	\$0.00	\$0.00	\$0.00	\$0.00	\$0.00	\$0.00	\$0.00
Regulación y supervisión	\$0.00	\$0.00	\$0.00	\$0.00	\$0.00	\$0.00	\$0.00
Funciones de las Fuerzas Armadas (Únicamente Gobierno F	\$0.00	\$0.00	\$0.00	\$0.00	\$0.00	\$0.00	\$0.00
Específicos	\$0.00	\$0.00	\$0.00	\$0.00	\$0.00	\$0.00	\$0.00
Proyectos de Inversión	\$0.00	\$0.00	\$0.00	\$0.00	\$0.00	\$0.00	\$0.00
<b>Administrativos y de Apoyo</b>							
Apoyo al proceso presupuestario y para mejorar la eficiencia	\$0.00	\$0.00	\$0.00	\$0.00	\$0.00	\$0.00	\$0.00
Apoyo a la función pública y al mejoramiento de la gestión	\$0.00	\$0.00	\$0.00	\$0.00	\$0.00	\$0.00	\$0.00
Operaciones ajenas	\$0.00	\$0.00	\$0.00	\$0.00	\$0.00	\$0.00	\$0.00
<b>Compromisos</b>							
Obligaciones de cumplimiento de resolución jurisdiccional	\$0.00	\$0.00	\$0.00	\$0.00	\$0.00	\$0.00	\$0.00
Desastres Naturales	\$0.00	\$0.00	\$0.00	\$0.00	\$0.00	\$0.00	\$0.00
<b>Obligaciones</b>							
Pensiones y jubilaciones	\$0.00	\$0.00	\$0.00	\$0.00	\$0.00	\$0.00	\$0.00
Aportaciones a la seguridad social	\$0.00	\$0.00	\$0.00	\$0.00	\$0.00	\$0.00	\$0.00
Aportaciones a fondos de estabilización	\$0.00	\$0.00	\$0.00	\$0.00	\$0.00	\$0.00	\$0.00
Aportaciones a fondos de inversión y reestructura de pensior	\$0.00	\$0.00	\$0.00	\$0.00	\$0.00	\$0.00	\$0.00
<b>Programas de Gasto Federalizado</b>							
Gasto Federalizado	\$0.00	\$0.00	\$0.00	\$0.00	\$0.00	\$0.00	\$0.00
<b>Participaciones a entidades federativas y municipios</b>							
Participaciones a entidades federativas y municipios	\$0.00	\$0.00	\$0.00	\$0.00	\$0.00	\$0.00	\$0.00
<b>Costo financiero, deuda o apoyos a deudores y ahorradores de la banca</b>							
Costo financiero, deuda o apoyos a deudores y ahorradores	\$0.00	\$0.00	\$0.00	\$0.00	\$0.00	\$0.00	\$0.00
<b>Adeudados de ejercicios fiscales anteriores</b>							
Adeudados de ejercicios fiscales anteriores	\$0.00	\$0.00	\$0.00	\$0.00	\$0.00	\$0.00	\$0.00
<b>Total del Gasto</b>	<b>\$7,505,382.58</b>	<b>\$102,955.10</b>	<b>\$7,608,337.68</b>	<b>\$5,309,957.95</b>	<b>\$5,277,555.39</b>	<b>\$2,298,379.73</b>	<b>\$0.00</b>



Ustr: fltor  
Rep: rptEstadoPresupuestoEgresos\_PC

**MUSEO DEL FERROCARRIL**  
**SAN LUIS POTOSI**  
**Gasto por Categoria Programática**  
**Del 01/ene./2021 Al 30/nov./2021**

Fecha y hora de Impresión | 15/dic./2021 05:03 p. m.

Programas	Concepto	Egresos				Subejercicio 6 = ( 3 - 4 )
		Aprobado 1	Ampliaciones / Reducciones 2	Modificado 3=(1+2)	Devengado 4	

  
LIC. JUANA IDALIA GALLESOS BARRON  
DIRECTORA GENERAL


  
LIC. MARCELO ERNESTO TOVAR ZANELLA  
DIRECTOR ADMINISTRATIVO

MUSEO DEL FERROCARRIL  
SAN LUIS POTOSI  
PROGRAMAS Y PROYECTOS DE INVERSION  
Del 01/enero/2021 Al 30/nov/2021

**NO APLICA**

"Bajo protesta de decir verdad declaramos que los Estado Financieros y sus notas, son razonablemente correctos y son responsabilidad del Emisor"

  
LIC. JUANA IDALIA GALLEGOS BARRON  
DIRECTORA GENERAL

  
LIC. MARCELO ERNESTO TOVAR ZANELLA  
DIRECTOR ADMINISTRATIVO