

OF/MDFFCC-CONTA/025-2020  
SAN LUIS POTOSI, S.L.P A 08 DE DICIEMBRE DE 2020

CP. JOAQUIN HERRÁN LÓPEZ  
DIRECTOR DE CONTABILIDAD GUBERNAMENTAL  
DE LA SECRETARIA DE FINANZAS.  
P R E S E N T E.-

Por medio del presente le saludamos y presentamos a Usted la información del **Museo del Ferrocarril "Jesús García Corona"**, correspondiente a los Estados Financieros emitidos al cierre del **30 de noviembre de 2020**, según el índice anexo en conformidad con los Acuerdos emitidos por el CONAC, mismos que en su mayoría han sido generados con el sistema SACG.NET.

Agradecemos de antemano sus atenciones, quedando a sus órdenes y haciendo propicia la ocasión para enviarle un cordial saludo.

ATENTAMENTE

  
Lic. Xaviera Esther Acosta Esquivel

DIRECTORA GENERAL

  
Lic. Michael Ángel Villegas García

DIRECTOR ADMINISTRATIVO

*"2020, Año De La Cultura Para La Erradicación Del Trabajo Infantil"*



## Estructura de los Estados Financieros Básicos del Ente Público

En conformidad al Acuerdo que se emite el Marco Conceptual de Contabilidad Gubernamental (MCCG), presentamos los siguientes Estados Financieros.

### ÍNDICE

#### A) Información Contable

1. Estado De Actividades
2. Estado De Situación Financiera
3. Estado De Variación En La Hacienda Pública
4. Estado De Cambios En La Situación Financiera
5. Estado De Flujos De Efectivo
6. Notas A Los Estados Financieros
7. Estado Analítico Del Activo
8. Estado Analítico De La Deuda Y Otros Pasivos

#### B) Información Presupuestaria

9. Estado Analítico de los Ingresos
10. Estado Analítico del ejercicio del Presupuesto de Egresos en Clasificación Administrativa
11. Estado Analítico del ejercicio del Presupuesto de Egresos en Clasificación Económica (por Tipo de Gasto)
12. Estado Analítico del ejercicio del Presupuesto de Egresos en Clasificación por Objeto de Gasto (Capítulo y Concepto)
13. Estado Analítico del ejercicio del Presupuesto de Egresos por Clasificación Funcional
14. Estado Analítico del ejercicio del Presupuesto de Egresos por Fuente de Financiamiento

#### B) Información Programática

15. Gasto por categoría programática
16. Programas y Proyectos de Inversión



MUSEO DEL FERROCARRIL  
"JESÚS GARCÍA CORONA"



# INFORMACIÓN CONTABLE

**MUSEO DEL FERROCARRIL**  
**SAN LUIS POTOSI**  
 Estado de Situación Financiera  
 Al 30 de noviembre de 2020 y 2019



Usu: contador  
 Rep: rptEstadoSituacionFinanciera

	2020	2019		2020	2019
<b>ACTIVO</b>			<b>PASIVO</b>		
<u>ACTIVO CIRCULANTE</u>			<u>PASIVO CIRCULANTE</u>		
EFFECTIVO Y EQUIVALENTES	\$1,067,375.23	\$1,495,984.00	CUENTAS POR PAGAR A CORTO PLAZO	\$108,876.87	\$108,034.00
DERECHOS A RECIBIR EFECTIVO O EQUIVALENTES	\$1,022,063.39	\$946,513.00	OTROS PASIVOS A CORTO PLAZO	\$106,876.87	\$106,034.00
<b>Total de Activos Circulantes</b>	\$46,311.84	\$949,471.00	<b>Total de Pasivos Circulantes</b>	\$2,000.00	\$2,000.00
<u>ACTIVO NO CIRCULANTE</u>			<u>PASIVO NO CIRCULANTE</u>		
BIENES MUEBLES	\$416,627.74	\$360,708.00		\$0.00	\$0.00
ACTIVOS INTANGIBLES	\$409,667.74	\$355,488.00	<b>Total de Pasivos No Circulantes</b>	\$0.00	\$0.00
<b>Total de Activos No Circulantes</b>	\$6,960.00	\$5,220.00			
<b>Total de Activos</b>	\$416,627.74	\$360,708.00	<b>Total de Pasivos</b>	\$108,876.87	\$108,034.00
	\$1,484,002.97	\$1,856,692.00	<b>HACIENDA PÚBLICA/ PATRIMONIO</b>	\$0.00	\$0.00
			<b>HACIENDA PÚBLICA/PATRIMONIO CONTRIBUIDO</b>		
			<b>HACIENDA PÚBLICA/PATRIMONIO GENERADO</b>	\$1,375,126.10	\$1,748,658.00
			RESULTADOS DEL EJERCICIO (AHORRO/ DESAHORRO)	\$907,763.74	\$1,363,419.00
			RESULTADOS DE EJERCICIOS ANTERIORES	\$467,362.36	\$385,239.00
			<b>EXCESO O INSUFICIENCIA EN LA ACTUALIZACIÓN</b>	\$0.00	\$0.00
			<b>Total Hacienda Pública/Patrimonio</b>	\$1,375,126.10	\$1,748,658.00
			<b>Total de Pasivo y Hacienda Pública/Patrimonio</b>	\$1,484,002.97	\$1,856,692.00

"Bajo protesta de decir verdad declaramos que los Estados Financieros y sus notas, son razonablemente correctos y son responsabilidad del emisor".



LIC. XAVIERA ESTHER ACOSTA ESQUIVAL  
 DIRECTORA GENERAL

LIC. MICHAEL ANGEL VILLEGAS GARCIA  
 DIRECTOR ADMINISTRATIVO



**MUSEO DEL FERROCARRIL**  
**SAN LUIS POTOSI**  
 Estado de Actividades  
 Del 01/ene/2020 al 30/nov/2020



Utr: contador  
 Rep: rptEstadoActividades

	<u>2020</u>	<u>2019</u>
<b>INGRESOS Y OTROS BENEFICIOS</b>		
<b>INGRESOS DE GESTIÓN</b>		
DERECHOS	\$1,087,418.50	\$2,011,478.00
INGRESOS POR VENTA DE BIENES Y PRESTACIÓN DE SERVICIOS	\$0.00	\$2,011,478.00
	\$1,087,418.50	\$0.00
<b>PARTICIPACIONES, APORTACIONES, CONVENIOS, INCENTIVOS          DERIVADOS DE LA COLABORACION FISCAL, FONDOS DISTINTOS DE          APORTACIONES, TRANSFERENCIAS, ASIGNACIONES, SUBSIDIOS Y          SUBVENCIONES, PENSIONES Y JUBILACIONES.</b>	\$4,959,332.05	\$6,017,372.00
TRANSFERENCIAS, ASIGNACIONES, SUBSIDIOS Y SUBVENCIONES, PENSIONES Y SUBSIDIOS Y SUBVENCIONES	\$4,959,332.05	\$6,017,372.00
	\$4,959,332.05	\$6,017,372.00
<b>OTROS INGRESOS Y BENEFICIOS</b>	\$0.00	\$517.00
OTROS INGRESOS Y BENEFICIOS VARIOS	\$0.00	\$517.00
	\$0.00	\$517.00
<b>Total de Ingresos y Otros Beneficios</b>	<b>\$6,046,750.55</b>	<b>\$8,029,367.00</b>
<b>GASTOS Y OTRAS PÉRDIDAS</b>		
<b>GASTOS DE FUNCIONAMIENTO</b>		
SERVICIOS PERSONALES	\$5,138,986.81	\$6,647,948.00
MATERIALES Y SUMINISTROS	\$3,095,980.63	\$3,588,024.00
SERVICIOS GENERALES	\$178,686.68	\$272,192.00
	\$1,864,319.50	\$2,787,732.00
<b>TRANSFERENCIAS, ASIGNACIONES, SUBSIDIOS Y OTRAS AYUDAS</b>	\$0.00	\$18,000.00
AYUDAS SOCIALES	\$0.00	\$18,000.00
	\$0.00	\$18,000.00
<b>Total de Gastos y otras Pérdidas</b>	<b>\$5,138,986.81</b>	<b>\$6,665,948.00</b>
<b>Resultado del Ejercicio (Ahorro/Desahorro)</b>	<b>\$907,763.74</b>	<b>\$1,363,419.00</b>

"Bajo protesta de decir verdad declaramos que los Estados Financieros y sus notas, son razonablemente correctos y son responsabilidad del emisor".

P.A.

IC. XAVIERA ESTHER ACOSTA ESQUIVEL  
 DIRECTORA GENERAL

LIC. MICHAEL ANGEL VILLEGAS GARCIA  
 DIRECTOR ADMINISTRATIVO

LIC. MICHAEL ANGEL VILLEGAS GARCIA  
 DIRECTOR ADMINISTRATIVO

MUSEO DEL FERROCARRIL  
 SAN LUIS POTOSI  
 Estado de Variaciones en la Hacienda Pública  
 Del 01/ene/2020 Al 30/nov/2020



Usu: contador  
 Rep: rptEstadoVariacionHacienda

Concepto	Hacienda Pública/ Patrimonio Generado		Exceso o Insuficiencia en la Actualización de la Hacienda Pública / Patrimonio	Total
	Hacienda Pública/ Patrimonio Contribuido	Ejercicios Anteriores Del Ejercicio		
HACIENDA PÚBLICA/PATRIMONIO CONTRIBUIDO NETO 2019	\$0.00	\$0.00	\$0.00	\$0.00
APORTACIONES	\$0.00	\$0.00	\$0.00	\$0.00
DONACIONES DE CAPITAL	\$0.00	\$0.00	\$0.00	\$0.00
ACTUALIZACIÓN DE LA HACIENDA PÚBLICA/PATRIMONIO	\$0.00	\$0.00	\$0.00	\$0.00
HACIENDA PÚBLICA /PATRIMONIO GENERADO NETO 2019	\$0.00	\$1,363,419.00	\$1,748,658.00	\$1,748,658.00
RESULTADOS DEL EJERCICIO (AHORRO/ DESAHORRO)	\$0.00	\$1,363,419.00	\$1,363,419.00	\$1,363,419.00
RESULTADOS DE EJERCICIOS ANTERIORES	\$0.00	\$385,239.00	\$385,239.00	\$385,239.00
REVALÚOS	\$0.00	\$0.00	\$0.00	\$0.00
RESERVAS	\$0.00	\$0.00	\$0.00	\$0.00
RECTIFICACIONES DE RESULTADOS DE EJERCICIOS ANTERIORES	\$0.00	\$0.00	\$0.00	\$0.00
EXCESO O INSUFICIENCIA EN LA ACTUALIZACIÓN DE LA HACIENDA PÚBLICA/ PATRIMONIO NETO 2019	\$0.00	\$0.00	\$0.00	\$0.00
RESULTADO POR POSICIÓN MONETARIA	\$0.00	\$0.00	\$0.00	\$0.00
RESULTADO POR TENENCIA DE ACTIVOS NO MONETARIOS	\$0.00	\$0.00	\$0.00	\$0.00
HACIENDA PÚBLICA / PATRIMONIO NETO FINAL 2019	\$0.00	\$385,239.00	\$385,239.00	\$385,239.00
CAMBIOS EN LA HACIENDA PÚBLICA/PATRIMONIO CONTRIBUIDO NETO 2020	\$0.00	\$0.00	\$0.00	\$0.00
APORTACIONES	\$0.00	\$0.00	\$0.00	\$0.00
DONACIONES DE CAPITAL	\$0.00	\$0.00	\$0.00	\$0.00
ACTUALIZACIÓN DE LA HACIENDA PÚBLICA/PATRIMONIO	\$0.00	\$0.00	\$0.00	\$0.00
VARIACIONES DE LA HACIENDA PÚBLICA / PATRIMONIO GENERADO NETO 2020	\$0.00	\$82,123.36	-\$455,655.26	-\$373,531.90
RESULTADOS DEL EJERCICIO (AHORRO/ DESAHORRO)	\$0.00	\$0.00	\$0.00	\$0.00
RESULTADOS DE EJERCICIOS ANTERIORES	\$0.00	\$82,123.36	\$907,763.74	\$907,763.74
REVALÚOS	\$0.00	\$0.00	-\$1,363,419.00	-\$1,281,295.64
RESERVAS	\$0.00	\$0.00	\$0.00	\$0.00
RECTIFICACIONES DE RESULTADOS DE EJERCICIOS ANTERIORES	\$0.00	\$0.00	\$0.00	\$0.00
CAMBIOS EN EL EXCESO O INSUFICIENCIA EN LA ACTUALIZACIÓN DE LA HACIENDA PÚBLICA/ PATRIMONIO NETO 2020	\$0.00	\$0.00	\$0.00	\$0.00
HACIENDA PÚBLICA/ PATRIMONIO NETO 2020	\$0.00	\$0.00	\$0.00	\$0.00

**MUSEO DEL FERROCARRIL**  
**SAN LUIS POTOSI**  
**Estado de Variaciones en la Hacienda Pública**  
**Del 01/ene/2020 Al 30/nov/2020**





Usu. contador

Rep: rptEstadoVariacionHacienda

Concepto	Hacienda Publica/ Patrimonio Generado		Exceso o Insuficiencia en la Actualización de la Hacienda Pública / Patrimonio	Total
	Hacienda Publica/ Patrimonio Contribuido	Ejercicios Anteriores Del Ejercicio		
RESULTADO POR POSICIÓN MONETARIA	\$0.00	\$0.00	\$0.00	\$0.00
RESULTADO POR TENENCIA DE ACTIVOS NO MONETARIOS	\$0.00	\$0.00	\$0.00	\$0.00
HACIENDA PÚBLICA / PATRIMONIO NETO FINAL 2020	\$0.00	\$467,362.36	\$907,763.74	\$1,375,126.10

**"Bajo protesta de decir verdad declaramos que los Estados Financieros y sus notas, son razonablemente correctos y son responsabilidad del emisor".**

  
 LIC. XAVIERA ESTHER ACOSTA ESQUIVEL  
 DIRECTORA GENERAL

  
 LIC. MICHAEL ANGEL VILLAGAS GARCIA  
 DIRECTOR ADMINISTRATIVO



**MUSEO DEL FERROCARRIL  
SAN LUIS POTOSI**  
Estado de Cambios en la Situación Financiera  
Del 01/ene/2020 Al 30/nov/2020



MUSEO DEL FERROCARRIL  
san luis potosi

Usu: contador

Rep: rptEstadoVariacionHacienda

	<u>Origen</u>	<u>Aplicación</u>
<b>ACTIVO</b>	<b>\$904,159.16</b>	<b>\$531,470.13</b>
<u>ACTIVO CIRCULANTE</u>		
EFECTIVO Y EQUIVALENTES	\$904,159.16	\$475,550.39
DERECHOS A RECIBIR EFECTIVO O EQUIVALENTES		\$475,550.39
	\$904,159.16	
<u>ACTIVO NO CIRCULANTE</u>		
BIENES MUEBLES		\$55,919.74
ACTIVOS INTANGIBLES		\$54,179.74
		\$1,740.00
<b>PASIVO</b>	<b>\$842.87</b>	
<u>PASIVO CIRCULANTE</u>		
CUENTAS POR PAGAR A CORTO PLAZO	\$842.87	
	\$842.87	
<u>PASIVO NO CIRCULANTE</u>		
<b>HACIENDA PÚBLICA/ PATRIMONIO</b>	<b>\$82,123.36</b>	<b>\$455,655.26</b>
<u>HACIENDA PÚBLICA/PATRIMONIO CONTRIBUIDO</u>		
<u>HACIENDA PÚBLICA /PATRIMONIO GENERADO</u>		
RESULTADOS DEL EJERCICIO (AHORRO/ DESAHORRO)	\$82,123.36	\$455,655.26
RESULTADOS DE EJERCICIOS ANTERIORES		\$455,655.26
	\$82,123.36	
<u>EXCESO O INSUFICIENCIA EN LA ACTUALIZACIÓN DE LA HACIENDA PÚBLICA/ PATRIMONIO</u>		

"Bajo protesta de decir verdad declaramos que los Estados Financieros y sus notas, son razonablemente correctos y son responsabilidad del emisor".

\_\_\_\_\_  
LIC. XAVIERA ESTHER ACOSTA ESQUIVEL  
DIRECTORA GENERAL

\_\_\_\_\_  
LIC. MICHAEL ÁNGEL VILLEGAS GARCÍA  
DIRECTOR ADMINISTRATIVO



**MUSEO DEL FERROCARRIL  
SAN LUIS POTOSI**

Estado de Flujos de Efectivo  
Del 01/ene/2020 Al 30/nov/2020



Concepto	2020	2019
<b>FLUJOS DE EFECTIVO DE LAS ACTIVIDADES DE OPERACIÓN</b>		
<b>ORIGEN</b>		
DERECHOS	\$6,046,750.55	\$7,119,746.00
INGRESOS POR VENTA DE BIENES Y PRESTACIÓN DE SERVICIOS	\$0.00	\$2,011,479.00
TRANSFERENCIAS, ASIGNACIONES, SUBSIDIOS Y SUBVENCIONES, Y PENSIONES Y JUBIL	\$1,087,418.50	\$517.00
OTROS ORIGENES DE OPERACIÓN	\$4,959,332.05	\$5,107,750.00
<b>APLICACIÓN</b>	\$0.00	\$0.00
SERVICIOS PERSONALES	\$5,340,274.54	\$6,768,152.00
MATERIALES Y SUMINISTRO	\$3,095,980.63	\$3,588,024.00
SERVICIOS GENERALES	\$178,686.68	\$272,193.00
AYUDAS SOCIALES	\$1,864,319.50	\$2,787,732.00
OTRAS APLICACIONES DE OPERACIÓN	\$0.00	\$18,000.00
<b>FLUJOS NETOS DE EFECTIVO POR ACTIVIDADES DE OPERACIÓN</b>	\$201,287.73	\$102,203.00
-	\$706,476.01	\$351,594.00
<b>FLUJOS DE EFECTIVO DE LAS ACTIVIDADES DE INVERSIÓN</b>		
<b>APLICACIÓN</b>		
BIENES MUEBLES	\$41,248.60	\$82,797.00
OTRAS APLICACIONES DE INVERSIÓN	\$39,508.60	\$81,637.00
<b>FLUJOS NETOS DE EFECTIVO POR ACTIVIDADES DE INVERSIÓN</b>	\$1,740.00	\$1,160.00
-	(\$41,248.60)	(\$82,797.00)
<b>FLUJO DE EFECTIVO DE LAS ACTIVIDADES DE FINANCIAMIENTO</b>		
-		
<b>INCREMENTO/DISMINUCIÓN NETA EN EL EFECTIVO Y EQUIVALENTES AL EFECTIVO</b>	\$665,227.41	\$268,797.00
EFECTIVO Y EQUIVALENTES AL EFECTIVO AL INICIO DEL EJERCICIO	\$356,835.98	\$277,716.00
EFECTIVO Y EQUIVALENTES AL EFECTIVO AL FINAL DEL EJERCICIO	\$1,022,063.39	\$546,513.00

"Bajo protesta de decir verdad declaramos que los Estados Financieros y sus notas, son razonablemente correctos y son responsabilidad del emisor

LIC. XAVIERA ESTHER ACOSTA ESQUIVEL  
DIRECTORA GENERAL

LIC. MICHAEL ÁNGEL VILLEGAS GARCÍA  
DIRECTOR ADMINISTRATIVO



**MUSEO DEL FERROCARRIL  
SAN LUIS POTOSÍ**

Estado Analítico del Activo  
Del 01/ene./2020 al 30/nov./2020

Usu: CONTADOR  
Rep: rptEstadoAnalíticoDeActivosYPasivos\_R

Fecha y hora de Impresión: 08/dic./2020  
01:53 p. m.

Concepto	Saldo Inicial 1	Cargos del periodo 2	Abonos del periodo 3	Saldo Final 4(1+2-3)	Variación del Periodo (4-1)
<b>ACTIVO</b>					
<b>ACTIVO CIRCULANTE</b>	<b>\$887,788.46</b>	<b>\$12,707,268.28</b>	<b>\$12,111,053.77</b>	<b>\$1,484,002.97</b>	<b>\$596,214.51</b>
EFFECTIVO Y EQUIVALENTES	\$512,409.32	\$12,686,019.68	\$12,111,053.77	\$1,067,375.23	\$554,965.91
DERECHOS A RECIBIR EFECTIVO O EQUIVALENTES	\$356,835.98	\$6,568,451.86	\$5,903,224.45	\$1,022,063.39	\$665,227.41
<b>ACTIVO NO CIRCULANTE</b>	<b>\$155,573.34</b>	<b>\$6,097,567.82</b>	<b>\$6,207,829.32</b>	<b>\$45,311.84</b>	<b>-\$110,261.50</b>
BIENES MUEBLES	\$375,379.14	\$41,248.60	\$0.00	\$416,527.74	\$41,248.60
ACTIVOS INTANGIBLES	\$370,159.14	\$39,508.60	\$0.00	\$409,667.74	\$39,508.60
	\$5,220.00	\$1,740.00	\$0.00	\$6,960.00	\$1,740.00

"Bajo protesta de decir verdad declaramos que los Estados Financieros y sus notas, son razonablemente correctos y son responsabilidad del emisor".

LIC. XAVIERA ESTHER ACOSTA PERQUEL  
DIRECTORA GENERAL

LIC. MICHAEL ANGEL VILLEGAS GARCIA  
DIRECTOR ADMINISTRATIVO



Usr: CONTADOR  
Rep: rptEstadoAnaliticoDeudaYPasivos

**MUSEO DEL FERROCARRIL  
SAN LUIS POTOSI**  
Estado Analítico de la Deuda y Otros Pasivos  
Del 01/ene./2020 Al 30/nov./2020

Fecha y hora de Impresión: 08/dic./2020 01:53 p. m.

Denominación de las Deudas	Moneda de Contratación	Institución o País Acreedor	Saldo Inicial del Periodo	Saldo Final del Periodo
<b>DEUDA PÚBLICA</b>				
<b>Corto Plazo</b>				
<b>Deuda Interna</b>				
Instituciones de Crédito				
Títulos y Valores	Peso	México	\$0.00	\$0.00
Arrendamientos Financieros	Peso	México	\$0.00	\$0.00
	Peso	México	\$0.00	\$0.00
<b>Deuda Externa</b>				
Organismos Financieros Internacionales				
Deuda Bilateral	Peso	México	\$0.00	\$0.00
Títulos y Valores	Peso	México	\$0.00	\$0.00
Arrendamientos Financieros	Peso	México	\$0.00	\$0.00
Subtotal Corto Plazo	Peso	México	\$0.00	\$0.00
<b>Largo Plazo</b>				
<b>Deuda Interna</b>				
Instituciones de Crédito				
Títulos y Valores	Peso	México	\$0.00	\$0.00
Arrendamientos Financieros	Peso	México	\$0.00	\$0.00
	Peso	México	\$0.00	\$0.00
<b>Deuda Externa</b>				
Organismos Financieros Internacionales				
Deuda Bilateral	Peso	México	\$0.00	\$0.00
Títulos y Valores	Peso	México	\$0.00	\$0.00
Arrendamientos Financieros	Peso	México	\$0.00	\$0.00
Subtotal Largo Plazo	Peso	México	\$0.00	\$0.00
<b>Otros Pasivos</b>				
<b>Total Deuda y Otros Pasivos</b>	Peso	México	\$420,426.10	\$108,876.87
	Peso	México	\$420,426.10	\$108,876.87



**MUSEO DEL FERROCARRIL  
SAN LUIS POTOSI**

**Estado Analítico de la Deuda y Otros Pasivos**

Del 01/ene./2020 Al 30/nov./2020

Usu. CONTADOR  
Rep. rptEstadoAnalíticoDeudaYPasivos

Fecha y hora de Impresión: 08/dic./2020 01:53 p. m.

Denominación de las Deudas	Moneda de Contratación	Institución o País Acreedor	Saldo Inicial del Periodo	Saldo Final del Periodo
----------------------------	------------------------	-----------------------------	---------------------------	-------------------------

**DEUDA PÚBLICA**

"Bajo protesta de decir verdad declaramos que los Estados Financieros y sus notas, son razonablemente correctos y son responsabilidad del emisor".

\_\_\_\_\_  
LIC. XAVIERA ESTHER ACOSTA ESQUIVEL  
DIRECTORA GENERAL

\_\_\_\_\_  
LIC. MICHAEL ANGELO VILLEGAS GARCIA  
DIRECTOR ADMINISTRATIVO





MUSEO DEL FERROCARRIL  
"JESÚS GARCÍA CORONA"



MUSEO DEL FERROCARRIL  
■ san luis potosí ■

# INFORMACIÓN PRESUPUESTARIA



**MUSEO DEL FERROCARRIL  
SAN LUIS POTOSI**  
Estado Analítico de Ingresos  
Del 01/ene./2020 Al 30/nov./2020

Usu: CONTADOR  
Rep: rptEstadoPresupuestoIngresosRB\_CP\_2019

Fecha y hora de Impresión 08/dic./2020  
01:53 p. m.

Rubro de Ingreso	Ingreso					Diferencia (6=5-1)
	Estimado (1)	Ampliaciones y Reducciones (2)	Modificado (3=1+2)	Devenidos (4)	Recaudado (5)	
IMPUESTOS	\$0.00	\$0.00	\$0.00	\$0.00	\$0.00	0.00
CUOTAS Y APORTACIONES DE SEGURIDAD SOCIAL	\$0.00	\$0.00	\$0.00	\$0.00	\$0.00	0.00
CONTRIBUCIONES DE MEJORAS	\$0.00	\$0.00	\$0.00	\$0.00	\$0.00	0.00
DERECHOS	\$0.00	\$0.00	\$0.00	\$0.00	\$0.00	0.00
PRODUCTOS	\$0.00	\$0.00	\$0.00	\$0.00	\$0.00	0.00
APROVECHAMIENTOS	\$0.00	\$0.00	\$0.00	\$0.00	\$0.00	0.00
INGRESOS POR VENTA DE BIENES, PRESTACION DE SERVICIOS Y PARTICIPACIONES, APORTACIONES, CONVENIOS, INCENTIVOS DE TRANSFERENCIAS, ASIGNACIONES, SUBSIDIOS Y SUBVENCIONES	\$1,202,500.00	\$95,518.00	\$1,298,018.00	\$1,087,418.50	\$1,087,418.50	-115,081.50
INGRESOS DERIVADOS DE FINANCIAMIENTOS	\$6,297,191.42	-\$590,128.16	\$5,707,063.26	\$4,959,332.05	\$4,959,332.05	-1,337,859.37
<b>Total</b>	<b>\$7,499,691.42</b>	<b>-\$494,610.16</b>	<b>\$7,005,081.26</b>	<b>\$6,046,750.55</b>	<b>\$6,046,750.55</b>	<b>-1,452,940.87</b>

Estado Analítico de Ingresos por Fuente de Financiamiento	Ingreso					Diferencia (6=5-1)
	Estimado (1)	Ampliaciones / Reducciones (2)	Modificado (3=1+2)	Devenidos (4)	Recaudado (5)	
IMPUESTOS	\$0.00	\$0.00	\$0.00	\$0.00	\$0.00	0.00
CUOTAS Y APORTACIONES DE SEGURIDAD SOCIAL	\$0.00	\$0.00	\$0.00	\$0.00	\$0.00	0.00
CONTRIBUCIONES DE MEJORAS	\$0.00	\$0.00	\$0.00	\$0.00	\$0.00	0.00
DERECHOS	\$0.00	\$0.00	\$0.00	\$0.00	\$0.00	0.00
PRODUCTOS	\$0.00	\$0.00	\$0.00	\$0.00	\$0.00	0.00
APROVECHAMIENTOS	\$0.00	\$0.00	\$0.00	\$0.00	\$0.00	0.00
PARTICIPACIONES, APORTACIONES, CONVENIOS, INCENTIVOS I TRANSFERENCIAS, ASIGNACIONES, SUBSIDIOS Y SUBVENCION	\$0.00	\$0.00	\$0.00	\$0.00	\$0.00	0.00
<b>Total</b>	<b>\$0.00</b>	<b>\$0.00</b>	<b>\$0.00</b>	<b>\$0.00</b>	<b>\$0.00</b>	<b>0.00</b>

Ingresos del Poder Ejecutivo Federal o Estatal y de los Municipios	Ingreso					Diferencia (6=5-1)
	Estimado (1)	Ampliaciones y Reducciones (2)	Modificado (3=1+2)	Devenidos (4)	Recaudado (5)	
IMPUESTOS	\$0.00	\$0.00	\$0.00	\$0.00	\$0.00	0.00
CUOTAS Y APORTACIONES DE SEGURIDAD SOCIAL	\$0.00	\$0.00	\$0.00	\$0.00	\$0.00	0.00
CONTRIBUCIONES DE MEJORAS	\$0.00	\$0.00	\$0.00	\$0.00	\$0.00	0.00
DERECHOS	\$0.00	\$0.00	\$0.00	\$0.00	\$0.00	0.00
PRODUCTOS	\$0.00	\$0.00	\$0.00	\$0.00	\$0.00	0.00
APROVECHAMIENTOS	\$0.00	\$0.00	\$0.00	\$0.00	\$0.00	0.00
PARTICIPACIONES, APORTACIONES, CONVENIOS, INCENTIVOS I TRANSFERENCIAS, ASIGNACIONES, SUBSIDIOS Y SUBVENCION	\$0.00	\$0.00	\$0.00	\$0.00	\$0.00	0.00
<b>Total</b>	<b>\$0.00</b>	<b>\$0.00</b>	<b>\$0.00</b>	<b>\$0.00</b>	<b>\$0.00</b>	<b>0.00</b>

Ingresos de los Entes Públicos de los Poderes Legislativo y Judicial, de los Órganos Autónomos y del Sector Paraestatal o Paramunicipal, así como de las Empresas Productivas del Estado	Ingreso					Diferencia (6=5-1)
	Estimado (1)	Ampliaciones y Reducciones (2)	Modificado (3=1+2)	Devenidos (4)	Recaudado (5)	
CUOTAS Y APORTACIONES DE SEGURIDAD SOCIAL	\$0.00	\$0.00	\$0.00	\$0.00	\$0.00	0.00
PRODUCTOS	\$0.00	\$0.00	\$0.00	\$0.00	\$0.00	0.00
INGRESOS POR VENTA DE BIENES, PRESTACION DE SERVICIOS TRANSFERENCIAS, ASIGNACIONES, SUBSIDIOS Y SUBVENCION	\$1,202,500.00	\$95,518.00	\$1,298,018.00	\$1,087,418.50	\$1,087,418.50	-115,081.50
INGRESOS DERIVADOS DE FINANCIAMIENTOS	\$6,297,191.42	-\$590,128.16	\$5,707,063.26	\$4,959,332.05	\$4,959,332.05	-1,337,859.37
<b>Total</b>	<b>\$7,499,691.42</b>	<b>-\$494,610.16</b>	<b>\$7,005,081.26</b>	<b>\$6,046,750.55</b>	<b>\$6,046,750.55</b>	<b>-1,452,940.87</b>



**MUSEO DEL FERROCARRIL  
SAN LUIS POTOSI**  
Estado Analítico de Ingresos  
Del 01/ene./2020 Al 30/nov./2020

Fecha y hora de Impresión 08/dic./2020 01:53 p. m.

  
LIC. XAVIERA ESTHER ACOSTA ESQUIVEL  
DIRECTORA GENERAL


  
LIC. MICHAEL ANGEL VALLECAS GARCIA  
DIRECTOR ADMINISTRATIVO


**Sector Paraestatal del Gobierno (Federal/Estatal/Municipal) de San Luis Potosí**  
**Estado Analítico del Ejercicio del Presupuesto de Egresos**  
**Clasificación Administrativa**  
**Del 01/ene/2020 Al 30/nov/2020**

Concepto	Egresos					Subejercicio
	Aprobado	Ampliaciones/ (Reducciones)	Modificado	Devengado	Pagado	
	1	2	3 = (1 + 2)	4	5	
Entidades Paraestatales y Fideicomisos No Empresariales y No Financieros						6 = (3 - 4)
Instituciones Públicas de la Seguridad Social						
Entidades Paraestatales Empresariales No Financieras con Participación Estatal Mayoritaria						
Fideicomisos Empresariales No Financieros con Participación Estatal Mayoritaria						
Entidades Paraestatales Empresariales Financieras Monetarias con Participación Estatal Mayoritaria						
Entidades Paraestatales Empresariales Financieras No Monetarias con Participación Estatal Mayoritaria						
Fideicomisos Financieros Públicos con Participación Estatal Mayoritaria						
<b>Total del Gasto</b>						

**NO APLICA**

"Bajo protesta de decir verdad declaramos que los Estados Financieros y sus notas, son razonablemente correctos y son responsabilidad del emisor".

  
 LIC. XAVERA ESTHER ACOSTA ESQUIVEL  
 DIRECTORA GENERAL

  
 LIC. MICHAEL ÁNGEL VILLEGAS GARCÍA  
 DIRECTOR ADMINISTRATIVO



**Gobierno (Federal/Estatal/Municipal) de San Luis Potosí**  
**Estado Analítico del Ejercicio del Presupuesto de Egresos**  
**Clasificación Administrativa**  
**Del 01/ene/2020 Al 30/nov/2020**

Concepto	Egresos					Subejercicio 6 = ( 3 - 4 )
	Aprobado	Ampliaciones/ (Reducciones)	Modificado	Devengado	Pagado	
	1	2	3 = (1 + 2)	4	5	
Poder Ejecutivo						
Poder Legislativo						
Poder Judicial						
Órganos Autónomos						
<b>Total del Gasto</b>						

**NO APLICA**

"Bajo protesta de decir verdad declaramos que los Estados Financieros y sus notas, son razonablemente correctos y son responsabilidad del emisor".

  
 LIC. XAVIERA ESTHER ACOSTA ESQUIVEL  
 DIRECTORA GENERAL

  
 LIC. MICHAEL ÁNGEL VILLEGAS GARCÍA  
 DIRECTOR ADMINISTRATIVO



**MUSEO DEL FERROCARRIL  
SAN LUIS POTOSI**

**Estado Analítico del Ejercicio del Presupuesto de Egresos  
Clasificación Administrativa - Sector Paraestatal**


Usu: CONTADOR  
Rep: rptEstadoPresupuestoEgresos\_UA3\_GB\_SC

Fecha y hora de Impresión | 08/dic./2020 | 01:54 p. m.

Concepto	Egresos					
	Aprobado 1	Ampliaciones / (Reducciones) 2	Modificado 3=(1+2)	Devengado 4	Pagado 5	Subejercicio 6 = ( 3 - 4 )

<b>TOTAL DEL GASTO</b>	<b>\$7,499,691.42</b>	<b>-\$494,610.16</b>	<b>\$7,005,081.26</b>	<b>\$5,180,235.41</b>	<b>\$5,180,235.41</b>	<b>\$1,824,845.85</b>
ENTIDADES PARAESTATALES Y FIDEICOMISOS NO EMPRESARIALES Y NO FINANCIEROS	\$7,499,691.42	-\$494,610.16	\$7,005,081.26	\$5,180,235.41	\$5,180,235.41	\$1,824,845.85

  
LIC. XAVIERA ESTHER ACOSTA ESQUIVEL  
DIRECTORA GENERAL

  
LIC. MICHAEL ANGEL VILLEGAS GARCIA  
DIRECTOR ADMINISTRATIVO



**MUSEO DEL FERROCARRIL  
SAN LUIS POTOSI**

**Estado Analítico del Ejercicio del Presupuesto de Egresos  
Clasificación Económica (por Tipo de Gasto)**


Del 01/ene./2020 Al 30/nov./2020

Usr: COMTADOR  
Rep: rptEstadoPresupuestoEgresos\_CL2

Fecha y hora de Impresión | 08/dic./2020  
01:54 p. m.

Concepto	Egresos					Subejercicio
	Aprobado	Ampliaciones / (Reducciones)	Modificado	Devengado	Pagado	
	1	2	3=(1+2)	4	5	6 = ( 3 - 4 )
Gasto Corriente	\$7,499,691.42	-\$535,658.76	\$6,963,832.66	\$5,138,986.81	\$5,138,986.81	\$1,824,845.85
Gasto de Capital	\$0.00	\$41,248.60	\$41,248.60	\$41,248.60	\$41,248.60	\$0.00
<b>Total del Gasto</b>	<b>\$7,499,691.42</b>	<b>-\$494,410.16</b>	<b>\$7,005,081.26</b>	<b>\$5,180,235.41</b>	<b>\$5,180,235.41</b>	<b>\$1,824,845.85</b>

  
LIC. XAVIERA ESTHER ACOSTA ESQUIVEL  
DIRECTORA GENERAL

  
LIC. MICHAEL ANGEL VILLEGAS GARCIA  
DIRECTOR ADMINISTRATIVO





Ucr: CONTADOR  
Rep: rptEstadoPresupuestoEgresos\_CP\_CTO

**MUSEO DEL FERROCARRIL  
SAN LUIS POTOSI**

**Estado Analítico del Ejercicio del Presupuesto de Egresos  
Clasificación por Objeto del Gasto (Capítulo y Concepto)**

Del 01/ene./2020 Al 30/nov./2020

Fecha y hora de Impresión | 08/dic./2020  
01:53 p. m.

Concepto	Egresos					
	Aprobado	Ampliaciones / (Reducciones)	Modificado	Devengado	Pagado	Subejercicio
	1	2	3=(1+2)	4	5	6 = (3 - 4)
<b>SERVICIOS PERSONALES</b>	<b>\$4,755,509.42</b>	<b>-\$5,18,721.06</b>	<b>\$4,236,788.36</b>	<b>\$3,095,980.63</b>	<b>\$3,095,980.63</b>	<b>\$1,140,807.73</b>
REMUNERACIONES AL PERSONAL DE CARÁCTER PERMANEN	\$3,156,244.19	-\$95,000.00	\$3,061,244.19	\$2,524,423.52	\$2,524,423.52	\$536,820.67
REMUNERACIONES ADICIONALES Y ESPECIALES	\$684,043.50	-\$185,000.00	\$499,043.50	\$33,367.89	\$33,367.89	\$465,675.61
SEGURIDAD SOCIAL	\$716,856.10	-\$136,721.06	\$578,135.04	\$465,972.19	\$465,972.19	\$112,162.85
OTRAS PRESTACIONES SOCIALES Y ECONÓMICAS	\$186,365.63	-\$100,000.00	\$86,365.63	\$72,217.03	\$72,217.03	\$26,148.60
<b>MATERIALES Y SUMINISTRO</b>	<b>\$189,000.00</b>	<b>\$2,131.12</b>	<b>\$191,131.12</b>	<b>\$178,686.68</b>	<b>\$178,686.68</b>	<b>\$12,444.44</b>
Materiales de administración, emisión de documentos y artículos de	\$26,500.00	\$21,759.51	\$48,259.51	\$46,125.85	\$46,125.85	\$2,133.66
MATERIAS PRIMAS Y MATERIALES DE PRODUCCIÓN Y COMEF	\$52,000.00	-\$33,585.16	\$18,414.82	\$15,734.08	\$15,734.08	\$2,680.74
MATERIALES Y ARTÍCULOS DE CONSTRUCCIÓN Y DE REPARA	\$72,500.00	\$4,327.44	\$76,827.44	\$74,092.40	\$74,092.40	\$2,735.04
Productos químicos, farmacéuticos y de laboratorios	\$0.00	\$16,843.20	\$16,843.20	\$16,843.20	\$16,843.20	\$0.00
COMBUSTIBLES, LUBRICANTES Y ADITIVOS	\$10,000.00	\$0.00	\$10,000.00	\$5,615.00	\$5,615.00	\$4,385.00
VESTUARIO, BLANCOS, PRENDAS DE PROTECCIÓN Y ARTÍCULO	\$11,000.00	-\$10,000.00	\$1,000.00	\$490.00	\$490.00	\$510.00
HERRAMIENTAS, REFACCIONES Y ACCESORIOS MENORES	\$17,000.00	\$2,786.15	\$19,786.15	\$19,786.15	\$19,786.15	\$0.00
<b>SERVICIOS GENERALES</b>	<b>\$2,555,192.00</b>	<b>-\$19,268.82</b>	<b>\$2,535,923.18</b>	<b>\$1,864,319.50</b>	<b>\$1,864,319.50</b>	<b>\$671,593.68</b>
SERVICIOS BÁSICOS	\$384,672.00	-\$208,874.32	\$175,797.68	\$152,031.73	\$152,031.73	\$23,765.95
SERVICIOS DE ARRENDAMIENTO	\$25,000.00	-\$5,000.00	\$20,000.00	\$15,660.00	\$15,660.00	\$4,340.00
SERVICIOS PROFESIONALES, CIENTÍFICOS, TÉCNICOS Y OTR	\$993,000.00	\$7,056.14	\$1,000,056.14	\$771,664.55	\$771,664.55	\$228,391.59
SERVICIOS FINANCIEROS, BANCARIOS Y COMERCIALES	\$17,600.00	\$24,583.88	\$42,183.88	\$34,974.68	\$34,974.68	\$7,209.20
SERVICIOS DE INSTALACIÓN, REPARACIÓN, MANTENIMIENTO	\$782,400.00	\$142,834.89	\$925,234.89	\$599,817.04	\$599,817.04	\$325,417.85
SERVICIOS DE COMUNICACIÓN SOCIAL Y PUBLICIDAD	\$30,000.00	\$65,522.00	\$95,522.00	\$87,522.00	\$87,522.00	\$8,000.00
Servicios de traslados y viáticos	\$5,000.00	\$5,771.30	\$10,771.30	\$10,771.30	\$10,771.30	\$0.00
SERVICIOS OFICIALES	\$195,500.00	-\$23,554.88	\$171,945.12	\$126,673.03	\$126,673.03	\$45,272.09
OTROS SERVICIOS GENERALES	\$122,010.00	-\$27,607.83	\$94,402.17	\$65,205.17	\$65,205.17	\$29,197.00

LIC. XAVIERA ESTHER ALONSO ESCOBEL  
DIRECTORA GENERAL

LIC. MICHAEL ANGEL VILLEGAS GARCIA  
DIRECTOR ADMINISTRATIVO






**MUSEO DEL FERROCARRIL  
SAN LUIS POTOSI**


**Estado Analítico del Ejercicio del Presupuesto de Egresos  
Clasificación por Objeto del Gasto (Capítulo y Concepto)**

Usu: CONTADOR  
Rep: rptEstadoPresupuestoEgresos\_CP\_CTO

Fecha y hora de Impresión: 08/dic./2020 01:53 p. m.

Concepto	Egresos					
	Aprobado 1	Ampliaciones / (Reducciones) 2	Modificado 3=(1+2)	Devengado 4	Pagado 5	Subejercicio 6 = ( 3 - 4 )
<b>BIENES MUEBLES, INMUEBLES E INTANGIBLES</b>						
MOBILIARIO Y EQUIPO DE ADMINISTRACIÓN	\$0.00	\$41,248.60	\$41,248.60	\$41,248.60	\$41,248.60	\$0.00
MAQUINARIA, OTROS EQUIPOS Y HERRAMIENTAS	\$0.00	\$27,908.60	\$27,908.60	\$27,908.60	\$27,908.60	\$0.00
ACTIVOS INTANGIBLES	\$0.00	\$11,600.00	\$11,600.00	\$11,600.00	\$11,600.00	\$0.00
<b>Total del Gasto</b>	<b>\$7,499,691.42</b>	<b>-\$494,610.16</b>	<b>\$7,005,081.26</b>	<b>\$5,180,235.41</b>	<b>\$5,180,235.41</b>	<b>\$1,824,845.85</b>

  
LIC. XAVIERA ESTHER ACOSTA ESQUIVEL  
DIRECTORA GENERAL

  
LIC. MICHAEL ANGEL VILLEGAS GARCIA  
DIRECTOR ADMINISTRATIVO




**MUSEO DEL FERROCARRIL  
SAN LUIS POTOSI**

**Estado Analítico del Ejercicio del Presupuesto de Egresos  
Clasificación Funcional (Finalidad y Función)**

Usu: CONTADOR  
Rep: rptEstadoPresupuestoEgresos\_FN3

Fecha y hora de Impresión: 08/dic./2020 01:54 p. m.

Concepto	Egresos					
	Aprobado 1	Ampliaciones / (Reducciones) 2	Modificado 3=(1+2)	Devengado 4	Pagado 5	Subejercicio 6 = ( 3 - 4 )
DESARROLLO SOCIAL	\$7,499,691.42	-\$494,610.16	\$7,005,081.26	\$5,180,235.41	\$5,180,235.41	\$1,824,845.85
RECREACIÓN, CULTURA Y OTRAS MANIFESTACIONES SOCIALES	\$7,499,691.42	-\$494,610.16	\$7,005,081.26	\$5,180,235.41	\$5,180,235.41	\$1,824,845.85
<b>Total del Gasto</b>	<b>\$7,499,691.42</b>	<b>-\$494,610.16</b>	<b>\$7,005,081.26</b>	<b>\$5,180,235.41</b>	<b>\$5,180,235.41</b>	<b>\$1,824,845.85</b>

  
LIC. XAVIERA ESTHER ACOSTA ESQUIVEL  
DIRECTORA GENERAL

  
LIC. MICHAEL ANGEL VILLEGAS GARCIA  
DIRECTOR ADMINISTRATIVO



**MUSEO DEL FERROCARRIL  
SAN LUIS POTOSI**

**Estado Analítico del Ejercicio del Presupuesto por Fuente de Financiamiento Del 01/ene./2020 Al 30/nov./2020**

Usu: COMTADOR

Rep: rptEstadoAnalíticoPresupuestoEgresos\_FF

Fecha y 08/dic./2020

hora de Impresión | 01:54 p. m.

Egresos Aprobado Al 31/12/2020		Ampliaciones / (Reducciones)	Egresos Modificado	Egresos Comprometido	Egresos Devengado	Egresos Ejercido	Egresos Pagado	Subejercicio
<b>2000</b>	<b>MATERIALES Y SUMINISTRO</b>	<b>\$189,000.00</b>	<b>\$171,977.52</b>	<b>\$169,533.08</b>	<b>\$169,533.08</b>	<b>\$169,533.08</b>	<b>\$169,533.08</b>	<b>\$12,444.44</b>
2100	Materiales de administración, emisión de documentos y artículo	\$26,500.00	\$12,456.63	\$36,824.97	\$36,824.97	\$36,824.97	\$36,824.97	\$2,133.66
2110	Materiales, útiles y equipos menores de oficina	\$17,500.00	\$11,947.86	\$29,447.68	\$29,447.68	\$29,447.68	\$29,447.68	\$0.18
2111	Materiales, útiles y equipos menores de oficina	\$17,500.00	\$11,947.86	\$29,447.68	\$29,447.68	\$29,447.68	\$29,447.68	\$0.18
2120	Materiales y útiles de impresión y reproducción	\$3,000.00	\$317.80	\$3,317.60	\$3,317.60	\$3,317.60	\$3,317.60	\$0.20
2121	Materiales y útiles de impresión y reproducción	\$3,000.00	\$317.80	\$3,317.60	\$3,317.60	\$3,317.60	\$3,317.60	\$0.20
2140	Materiales, útiles y equipos menores de tecnologías de la informac	\$0.00	\$580.00	\$580.00	\$580.00	\$580.00	\$580.00	\$0.00
2141	Materiales, útiles y equipos menores de tecnologías de la informac	\$0.00	\$580.00	\$580.00	\$580.00	\$580.00	\$580.00	\$0.00
2150	Material impreso e información digital	\$0.00	\$580.00	\$580.00	\$580.00	\$580.00	\$580.00	\$0.00
2151	Material impreso e información digital	\$0.00	\$580.00	\$580.00	\$580.00	\$580.00	\$580.00	\$0.00
2160	Material de limpieza	\$3,000.00	\$1,624.00	\$4,624.00	\$2,480.72	\$2,480.72	\$2,480.72	\$2,133.28
2161	Material de limpieza	\$3,000.00	\$1,624.00	\$4,624.00	\$2,480.72	\$2,480.72	\$2,480.72	\$2,133.28
2170	Materiales y útiles de enseñanza	\$3,000.00	-\$2,591.03	\$408.97	\$408.97	\$408.97	\$408.97	\$0.00
2171	Materiales y útiles de enseñanza	\$3,000.00	-\$2,591.03	\$408.97	\$408.97	\$408.97	\$408.97	\$0.00
<b>2300</b>	<b>MATERIAS PRIMAS Y MATERIALES DE PRODUCCIÓN Y COMEI</b>	<b>\$52,000.00</b>	<b>-\$37,065.18</b>	<b>\$14,934.82</b>	<b>\$12,254.08</b>	<b>\$12,254.08</b>	<b>\$12,254.08</b>	<b>\$2,680.74</b>
2380	Mercancías adquiridas para su comercialización	\$52,000.00	-\$37,065.18	\$14,934.82	\$12,254.08	\$12,254.08	\$12,254.08	\$2,680.74
2381	MERCANCIAS ADQUIRIDAS PARA SU COMERCIALIZACION	\$52,000.00	-\$37,065.18	\$14,934.82	\$12,254.08	\$12,254.08	\$12,254.08	\$2,680.74
<b>2400</b>	<b>MATERIALES Y ARTICULOS DE CONSTRUCCIÓN Y DE REPAR</b>	<b>\$72,500.00</b>	<b>\$2,977.44</b>	<b>\$75,477.44</b>	<b>\$72,742.40</b>	<b>\$72,742.40</b>	<b>\$72,742.40</b>	<b>\$2,735.04</b>
2460	Material eléctrico y electrónico	\$25,000.00	\$8,138.84	\$33,138.84	\$33,138.84	\$33,138.84	\$33,138.84	\$0.00
2461	Material eléctrico y electrónico	\$25,000.00	\$8,138.84	\$33,138.84	\$33,138.84	\$33,138.84	\$33,138.84	\$0.00
2480	Materiales complementarios	\$25,000.00	-\$161.40	\$24,838.60	\$24,838.60	\$24,838.60	\$24,838.60	\$0.00
2481	Materiales complementarios	\$25,000.00	-\$161.40	\$24,838.60	\$24,838.60	\$24,838.60	\$24,838.60	\$0.00
2490	Otros materiales y artículos de construcción y reparación	\$22,500.00	-\$5,000.00	\$17,500.00	\$14,764.96	\$14,764.96	\$14,764.96	\$2,735.04
2491	Otros materiales y artículos de construcción y reparación	\$22,500.00	-\$5,000.00	\$17,500.00	\$14,764.96	\$14,764.96	\$14,764.96	\$2,735.04
<b>2500</b>	<b>Productos químicos, farmacéuticos y de laboratorios</b>	<b>\$0.00</b>	<b>\$16,843.20</b>	<b>\$16,843.20</b>	<b>\$16,843.20</b>	<b>\$16,843.20</b>	<b>\$16,843.20</b>	<b>\$0.00</b>
2540	Materiales, accesorios y suministros médicos	\$0.00	\$6,960.00	\$6,960.00	\$6,960.00	\$6,960.00	\$6,960.00	\$0.00
2541	Materiales, accesorios y suministros médicos	\$0.00	\$6,960.00	\$6,960.00	\$6,960.00	\$6,960.00	\$6,960.00	\$0.00
2590	Otros productos químicos	\$0.00	\$9,883.20	\$9,883.20	\$9,883.20	\$9,883.20	\$9,883.20	\$0.00
2591	Otros productos químicos	\$0.00	\$9,883.20	\$9,883.20	\$9,883.20	\$9,883.20	\$9,883.20	\$0.00
<b>2800</b>	<b>COMBUSTIBLES, LUBRICANTES Y ADITIVOS</b>	<b>\$10,000.00</b>	<b>\$0.00</b>	<b>\$10,000.00</b>	<b>\$5,615.00</b>	<b>\$5,615.00</b>	<b>\$5,615.00</b>	<b>\$4,385.00</b>





**MUSEO DEL FERROCARRIL  
SAN LUIS POTOSI**

**Estado Analítico del Ejercicio del Presupuesto por Fuente de Financiamiento Del 01/ene./2020 Al 30/nov./2020**

Usu: CONTADOR

Rep: rptEstadoAnalíticoPresupuestoEgresos\_FF

Fecha y 08/dic./2020

hora de Impresión | 01:54 p. m.

Ejercicio del Presupuesto		Egresos Aprobado Al 31/12/2020	Ampliaciones / (Reducciones)	Egresos Modificado	Egresos Comprometido	Egresos Devengado	Egresos Ejercido	Egresos Pagado	Subejercicio
2610	Combustibles, lubricantes y aditivos	\$10,000.00	\$0.00	\$10,000.00	\$5,615.00	\$5,615.00	\$5,615.00	\$5,615.00	\$4,385.00
2611	Combustibles, lubricantes y aditivos	\$10,000.00	\$0.00	\$10,000.00	\$5,615.00	\$5,615.00	\$5,615.00	\$5,615.00	\$4,385.00
<b>2700</b>	<b>VESTUARIO, BLANCOS, PRENDAS DE PROTECCIÓN Y ARTÍCULO</b>	<b>\$11,000.00</b>	<b>-\$10,000.00</b>	<b>\$1,000.00</b>	<b>\$490.00</b>	<b>\$490.00</b>	<b>\$490.00</b>	<b>\$490.00</b>	<b>\$510.00</b>
2710	Vestuario y uniformes	\$6,000.00	-\$6,000.00	\$0.00	\$0.00	\$0.00	\$0.00	\$0.00	\$0.00
2711	Vestuario y uniformes	\$6,000.00	-\$6,000.00	\$0.00	\$0.00	\$0.00	\$0.00	\$0.00	\$0.00
2720	Prendas de seguridad y protección personal	\$5,000.00	-\$4,000.00	\$1,000.00	\$490.00	\$490.00	\$490.00	\$490.00	\$510.00
2721	Prendas de seguridad y protección personal	\$5,000.00	-\$4,000.00	\$1,000.00	\$490.00	\$490.00	\$490.00	\$490.00	\$510.00
<b>2800</b>	<b>HERRAMIENTAS, REFACCIONES Y ACCESORIOS MENORES</b>	<b>\$17,000.00</b>	<b>-\$2,236.57</b>	<b>\$14,763.43</b>	<b>\$14,763.43</b>	<b>\$14,763.43</b>	<b>\$14,763.43</b>	<b>\$14,763.43</b>	<b>\$0.00</b>
2910	Herramientas menores	\$10,000.00	-\$3,976.00	\$6,022.00	\$6,022.00	\$6,022.00	\$6,022.00	\$6,022.00	\$0.00
2911	Herramientas menores	\$10,000.00	-\$3,976.00	\$6,022.00	\$6,022.00	\$6,022.00	\$6,022.00	\$6,022.00	\$0.00
2920	Refacciones y accesorios menores de edificios	\$4,000.00	-\$4,000.00	\$0.00	\$0.00	\$0.00	\$0.00	\$0.00	\$0.00
2921	Refacciones y accesorios menores de edificios	\$4,000.00	-\$4,000.00	\$0.00	\$0.00	\$0.00	\$0.00	\$0.00	\$0.00
2940	Refacciones y accesorios menores de equipo de cómputo y telecom.	\$3,000.00	\$5,741.43	\$8,741.43	\$8,741.43	\$8,741.43	\$8,741.43	\$8,741.43	\$0.00
2941	Refacciones y accesorios menores de equipo de cómputo y telecom.	\$3,000.00	\$5,741.43	\$8,741.43	\$8,741.43	\$8,741.43	\$8,741.43	\$8,741.43	\$0.00
<b>3000</b>	<b>SERVICIOS GENERALES</b>	<b>\$1,013,500.00</b>	<b>\$71,281.88</b>	<b>\$1,084,781.88</b>	<b>\$944,456.27</b>	<b>\$944,456.27</b>	<b>\$944,456.27</b>	<b>\$944,456.27</b>	<b>\$140,335.61</b>
<b>3100</b>	<b>SERVICIOS BÁSICOS</b>	<b>\$305,000.00</b>	<b>-\$129,837.00</b>	<b>\$175,163.00</b>	<b>\$149,397.05</b>	<b>\$149,397.05</b>	<b>\$149,397.05</b>	<b>\$149,397.05</b>	<b>\$23,765.95</b>
3110	Energía eléctrica	\$117,000.00	-\$22,134.00	\$94,866.00	\$88,806.00	\$88,806.00	\$88,806.00	\$88,806.00	\$6,060.00
3111	Energía eléctrica	\$117,000.00	-\$22,134.00	\$94,866.00	\$88,806.00	\$88,806.00	\$88,806.00	\$88,806.00	\$6,060.00
3130	Agua	\$100,000.00	-\$41,169.00	\$58,831.00	\$44,338.05	\$44,338.05	\$44,338.05	\$44,338.05	\$14,482.95
3131	Agua	\$100,000.00	-\$41,169.00	\$58,831.00	\$44,338.05	\$44,338.05	\$44,338.05	\$44,338.05	\$14,482.95
3140	Telefonía Tradicional	\$40,000.00	-\$31,287.00	\$8,703.00	\$5,490.00	\$5,490.00	\$5,490.00	\$5,490.00	\$3,213.00
3141	Telefonía tradicional	\$40,000.00	-\$31,287.00	\$8,703.00	\$5,490.00	\$5,490.00	\$5,490.00	\$5,490.00	\$3,213.00
3150	Telefonía celular	\$39,000.00	-\$39,000.00	\$0.00	\$0.00	\$0.00	\$0.00	\$0.00	\$0.00
3151	Telefonía celular	\$39,000.00	-\$39,000.00	\$0.00	\$0.00	\$0.00	\$0.00	\$0.00	\$0.00
3170	Servicios de acceso a Internet, redes y procesamiento de informaci	\$7,000.00	\$3,783.00	\$10,783.00	\$10,783.00	\$10,783.00	\$10,783.00	\$10,783.00	\$0.00
3171	Servicios de acceso a Internet, redes y procesamiento de informaci	\$7,000.00	\$3,783.00	\$10,783.00	\$10,783.00	\$10,783.00	\$10,783.00	\$10,783.00	\$0.00
<b>3200</b>	<b>SERVICIOS DE ARRENDAMIENTO</b>	<b>\$25,000.00</b>	<b>-\$5,000.00</b>	<b>\$20,000.00</b>	<b>\$15,660.00</b>	<b>\$15,660.00</b>	<b>\$15,660.00</b>	<b>\$15,660.00</b>	<b>\$4,340.00</b>
3230	Arrendamiento de mobiliario y equipo de administración, educación	\$20,000.00	\$0.00	\$20,000.00	\$15,660.00	\$15,660.00	\$15,660.00	\$15,660.00	\$4,340.00
3231	Arrendamiento de mobiliario y equipo de administración, educación	\$20,000.00	\$0.00	\$20,000.00	\$15,660.00	\$15,660.00	\$15,660.00	\$15,660.00	\$4,340.00
3250	Arrendamiento de equipo de transporte	\$5,000.00	-\$5,000.00	\$0.00	\$0.00	\$0.00	\$0.00	\$0.00	\$0.00
3251	Arrendamiento de equipo de transporte	\$5,000.00	-\$5,000.00	\$0.00	\$0.00	\$0.00	\$0.00	\$0.00	\$0.00
<b>3300</b>	<b>SERVICIOS PROFESIONALES, CIENTÍFICOS, TÉCNICOS Y OTROS</b>	<b>\$330,000.00</b>	<b>-\$15,261.39</b>	<b>\$314,738.61</b>	<b>\$259,102.58</b>	<b>\$259,102.58</b>	<b>\$259,102.58</b>	<b>\$259,102.58</b>	<b>\$55,636.03</b>



Ejercicio del Presupuesto		Egresos Aprobado Al 31/12/2020	Ampliaciones / (Reducciones)	Egresos Modificado	Egresos Comprometido	Egresos Devengado	Egresos Ejercido	Egresos Pagado	Subejercicio
1310	Servicios legales, de contabilidad, auditoría y relacionados	\$20,000.00	\$52,400.00	\$72,400.00	\$52,400.00	\$52,400.00	\$52,400.00	\$52,400.00	\$20,000.00
1311	Servicios legales, de contabilidad, auditoría y relacionados	\$20,000.00	\$52,400.00	\$72,400.00	\$52,400.00	\$52,400.00	\$52,400.00	\$52,400.00	\$20,000.00
1330	Servicios de consultoría administrativa, procesos, técnicas y en tec	\$5,000.00	\$3,421.60	\$8,421.60	\$8,421.60	\$8,421.60	\$8,421.60	\$8,421.60	\$0.00
1331	Servicios de consultoría administrativa, procesos, técnica y en tecn	\$5,000.00	\$3,421.60	\$8,421.60	\$8,421.60	\$8,421.60	\$8,421.60	\$8,421.60	\$0.00
1350	Servicios de apoyo administrativo, traducción, fotocopiado e impres	\$40,000.00	-\$1,000.00	\$39,000.00	\$31,771.49	\$31,771.49	\$31,771.49	\$31,771.49	\$7,228.51
1361	Servicios de apoyo administrativo, fotocopiado e impresión	\$40,000.00	-\$1,000.00	\$39,000.00	\$31,771.49	\$31,771.49	\$31,771.49	\$31,771.49	\$7,228.51
1380	Servicios de vigilancia	\$65,000.00	\$62,839.00	\$127,839.00	\$123,192.00	\$123,192.00	\$123,192.00	\$123,192.00	\$4,647.00
1381	Servicios de vigilancia	\$65,000.00	\$62,839.00	\$127,839.00	\$123,192.00	\$123,192.00	\$123,192.00	\$123,192.00	\$4,647.00
1390	Servicios profesionales, científicos y técnicos integrales	\$200,000.00	-\$132,921.99	\$67,078.01	\$43,317.49	\$43,317.49	\$43,317.49	\$43,317.49	\$23,760.52
1391	Servicios profesionales, científicos y técnicos integrales	\$200,000.00	-\$132,921.99	\$67,078.01	\$43,317.49	\$43,317.49	\$43,317.49	\$43,317.49	\$23,760.52
1400	<b>SERVICIOS FINANCIEROS, BANCARIOS Y COMERCIALES</b>	<b>\$7,600.00</b>	<b>\$19,651.99</b>	<b>\$27,251.99</b>	<b>\$24,828.65</b>	<b>\$24,828.65</b>	<b>\$24,828.65</b>	<b>\$24,828.65</b>	<b>\$2,423.34</b>
1410	Servicios financieros y bancarios	\$7,000.00	\$1,500.00	\$8,500.00	\$6,077.66	\$6,077.66	\$6,077.66	\$6,077.66	\$2,423.34
1411	Servicios financieros y bancarios	\$7,000.00	\$1,500.00	\$8,500.00	\$6,077.66	\$6,077.66	\$6,077.66	\$6,077.66	\$2,423.34
1470	Fletes y maniobras	\$600.00	\$18,151.99	\$18,751.99	\$18,750.99	\$18,750.99	\$18,750.99	\$18,750.99	\$1.00
1471	Fletes y maniobras	\$600.00	\$18,151.99	\$18,751.99	\$18,750.99	\$18,750.99	\$18,750.99	\$18,750.99	\$1.00
1500	<b>SERVICIOS DE INSTALACIÓN, REPARACIÓN, MANTENIMIENTO</b>	<b>\$117,400.00</b>	<b>\$154,886.72</b>	<b>\$272,286.72</b>	<b>\$271,488.52</b>	<b>\$271,488.52</b>	<b>\$271,488.52</b>	<b>\$271,488.52</b>	<b>\$898.20</b>
1510	Conservación y mantenimiento menor de inmuebles	\$29,400.00	\$75,490.24	\$104,890.24	\$104,890.24	\$104,890.24	\$104,890.24	\$104,890.24	\$0.00
1511	Conservación y mantenimiento menor de inmuebles	\$29,400.00	\$75,490.24	\$104,890.24	\$104,890.24	\$104,890.24	\$104,890.24	\$104,890.24	\$0.00
1520	Instalación, reparación y mantenimiento de mobiliario y equipo de a	\$20,000.00	-\$18,000.00	\$2,000.00	\$1,102.00	\$1,102.00	\$1,102.00	\$1,102.00	\$898.00
1521	Instalación, reparación y mantenimiento de mobiliario y equipo de a	\$20,000.00	-\$18,000.00	\$2,000.00	\$1,102.00	\$1,102.00	\$1,102.00	\$1,102.00	\$898.00
1530	Instalación, reparación y mantenimiento de equipo de cómputo y te	\$0.00	\$6,578.97	\$6,578.97	\$6,578.97	\$6,578.97	\$6,578.97	\$6,578.97	\$0.00
1531	Instalación, reparación y mantenimiento de equipo de cómputo y te	\$0.00	\$6,578.97	\$6,578.97	\$6,578.97	\$6,578.97	\$6,578.97	\$6,578.97	\$0.00
1550	Reparación y mantenimiento de equipo de transporte	\$3,000.00	\$43,490.78	\$46,490.78	\$46,490.78	\$46,490.78	\$46,490.78	\$46,490.78	\$0.00
1551	Reparación y mantenimiento de equipo de transporte	\$3,000.00	\$43,490.78	\$46,490.78	\$46,490.78	\$46,490.78	\$46,490.78	\$46,490.78	\$0.00
1560	Reparación y mantenimiento de equipo de defensa y seguridad	\$0.00	\$1,914.00	\$1,914.00	\$1,914.00	\$1,914.00	\$1,914.00	\$1,914.00	\$0.00
1561	Reparación y mantenimiento de equipo de defensa y seguridad	\$0.00	\$1,914.00	\$1,914.00	\$1,914.00	\$1,914.00	\$1,914.00	\$1,914.00	\$0.00
1570	Instalación, reparación y mantenimiento de maquinaria y otros equi	\$0.00	\$1,224.00	\$1,224.00	\$1,223.80	\$1,223.80	\$1,223.80	\$1,223.80	\$0.20
1571	Instalación, reparación y mantenimiento de maquinaria, otros equip	\$0.00	\$1,224.00	\$1,224.00	\$1,223.80	\$1,223.80	\$1,223.80	\$1,223.80	\$0.20
1580	Servicios de limpieza y manejo de desechos	\$60,000.00	\$36,180.73	\$96,180.73	\$96,180.73	\$96,180.73	\$96,180.73	\$96,180.73	\$0.00
1581	Servicios de limpieza y manejo de desechos	\$60,000.00	\$36,180.73	\$96,180.73	\$96,180.73	\$96,180.73	\$96,180.73	\$96,180.73	\$0.00
1590	Servicios de jardinería y fumigación	\$5,000.00	\$8,108.00	\$13,108.00	\$13,108.00	\$13,108.00	\$13,108.00	\$13,108.00	\$0.00
1591	Servicios de jardinería y fumigación	\$5,000.00	\$8,108.00	\$13,108.00	\$13,108.00	\$13,108.00	\$13,108.00	\$13,108.00	\$0.00



**MUSEO DEL FERROCARRIL  
SAN LUIS POTOSI**

**Estado Analítico del Ejercicio del Presupuesto por Fuente de Financiamiento Del 01/ene./2020 Al 30/nov./2020**

Usu: CONTADOR

Rep: rptEstadoAnalíticoPresupuestoEgresos\_FF

Fecha y | 08/dic./2020

hora de Impresión | 01:54 p. m.

		Egresos					Egresos		Egresos		Egresos	
		Aprobado Al	Ampliaciones /	Egresos	Egresos	Egresos	Devengado	Ejercido	Pagado	Subejercicio		
		31/12/2020	(Reducciones)	Modificado	Comprometido							
<b>1600</b>	<b>SERVICIOS DE COMUNICACIÓN SOCIAL Y PUBLICIDAD</b>	<b>\$30,000.00</b>	<b>\$65,522.00</b>	<b>\$65,522.00</b>	<b>\$87,522.00</b>	<b>\$87,522.00</b>	<b>\$87,522.00</b>	<b>\$87,522.00</b>	<b>\$87,522.00</b>	<b>\$8,000.00</b>	<b>\$8,000.00</b>	
3630	Servicios de creatividad, preproducción y producción de publicidad,	\$20,000.00	\$28,818.00	\$49,818.00	\$41,818.00	\$41,818.00	\$41,818.00	\$41,818.00	\$41,818.00	\$8,000.00	\$8,000.00	
3631	SERVICIOS DE CREATIVIDAD, PREPRODUCCIÓN Y PRODUCCI	\$20,000.00	\$28,818.00	\$49,818.00	\$41,818.00	\$41,818.00	\$41,818.00	\$41,818.00	\$41,818.00	\$8,000.00	\$8,000.00	
3650	Servicios de la industria filmica, del sonido y video	\$10,000.00	\$35,704.00	\$45,704.00	\$45,704.00	\$45,704.00	\$45,704.00	\$45,704.00	\$45,704.00	\$0.00	\$0.00	
3651	SERVICIOS DE LA INDUSTRIA FÍLMICA, DEL SONIDO Y DEL VII	\$10,000.00	\$35,704.00	\$45,704.00	\$45,704.00	\$45,704.00	\$45,704.00	\$45,704.00	\$45,704.00	\$0.00	\$0.00	
<b>1700</b>	<b>Servicios de traslados y viáticos</b>	<b>\$5,000.00</b>	<b>\$5,771.30</b>	<b>\$10,771.30</b>	<b>\$10,771.30</b>	<b>\$10,771.30</b>	<b>\$10,771.30</b>	<b>\$10,771.30</b>	<b>\$10,771.30</b>	<b>\$0.00</b>	<b>\$0.00</b>	
3720	Pasajes terrestres	\$5,000.00	\$1,124.80	\$6,124.80	\$6,124.80	\$6,124.80	\$6,124.80	\$6,124.80	\$6,124.80	\$0.00	\$0.00	
3721	Pasajes terrestres	\$5,000.00	\$1,124.80	\$6,124.80	\$6,124.80	\$6,124.80	\$6,124.80	\$6,124.80	\$6,124.80	\$0.00	\$0.00	
3750	Viáticos en el país	\$0.00	\$3,746.50	\$3,746.50	\$3,746.50	\$3,746.50	\$3,746.50	\$3,746.50	\$3,746.50	\$0.00	\$0.00	
3751	Viáticos en el país	\$0.00	\$3,746.50	\$3,746.50	\$3,746.50	\$3,746.50	\$3,746.50	\$3,746.50	\$3,746.50	\$0.00	\$0.00	
3790	Otros servicios de traslado y hospedaje	\$0.00	\$900.00	\$900.00	\$900.00	\$900.00	\$900.00	\$900.00	\$900.00	\$0.00	\$0.00	
3791	OTROS SERVICIOS DE TRASLADO Y HOSPEDAJE	\$0.00	\$900.00	\$900.00	\$900.00	\$900.00	\$900.00	\$900.00	\$900.00	\$0.00	\$0.00	
<b>1800</b>	<b>SERVICIOS OFICIALES</b>	<b>\$195,500.00</b>	<b>-\$28,554.89</b>	<b>\$168,945.12</b>	<b>\$123,673.03</b>	<b>\$123,673.03</b>	<b>\$123,673.03</b>	<b>\$123,673.03</b>	<b>\$123,673.03</b>	<b>\$45,272.08</b>	<b>\$45,272.08</b>	
3820	Gastos de orden social y cultural	\$95,000.00	\$22,176.62	\$117,176.62	\$101,803.75	\$101,803.75	\$101,803.75	\$101,803.75	\$101,803.75	\$15,372.87	\$15,372.87	
3821	Gastos de orden social y cultural	\$95,000.00	\$22,176.62	\$117,176.62	\$101,803.75	\$101,803.75	\$101,803.75	\$101,803.75	\$101,803.75	\$15,372.87	\$15,372.87	
3840	Exposiciones	\$100,500.00	-\$48,731.50	\$51,768.50	\$21,869.28	\$21,869.28	\$21,869.28	\$21,869.28	\$21,869.28	\$29,899.22	\$29,899.22	
3841	Exposiciones	\$100,500.00	-\$48,731.50	\$51,768.50	\$21,869.28	\$21,869.28	\$21,869.28	\$21,869.28	\$21,869.28	\$29,899.22	\$29,899.22	
<b>1900</b>	<b>OTROS SERVICIOS GENERALES</b>	<b>\$0.00</b>	<b>\$2,013.14</b>	<b>\$2,013.14</b>	<b>\$2,013.14</b>	<b>\$2,013.14</b>	<b>\$2,013.14</b>	<b>\$2,013.14</b>	<b>\$2,013.14</b>	<b>\$0.00</b>	<b>\$0.00</b>	
3950	Penas, multas, accesorios y actualizaciones	\$0.00	\$2,013.14	\$2,013.14	\$2,013.14	\$2,013.14	\$2,013.14	\$2,013.14	\$2,013.14	\$0.00	\$0.00	
3951	Penas, multas, accesorios y actualizaciones	\$0.00	\$2,013.14	\$2,013.14	\$2,013.14	\$2,013.14	\$2,013.14	\$2,013.14	\$2,013.14	\$0.00	\$0.00	
<b>5000</b>	<b>BIENES MUEBLES, INMUEBLES E INTANGIBLES</b>	<b>\$0.00</b>	<b>\$41,248.60</b>	<b>\$41,248.60</b>	<b>\$41,248.60</b>	<b>\$41,248.60</b>	<b>\$41,248.60</b>	<b>\$41,248.60</b>	<b>\$41,248.60</b>	<b>\$0.00</b>	<b>\$0.00</b>	
<b>5100</b>	<b>MOBILIARIO Y EQUIPO DE ADMINISTRACIÓN</b>	<b>\$0.00</b>	<b>\$27,908.60</b>	<b>\$27,908.60</b>	<b>\$27,908.60</b>	<b>\$27,908.60</b>	<b>\$27,908.60</b>	<b>\$27,908.60</b>	<b>\$27,908.60</b>	<b>\$0.00</b>	<b>\$0.00</b>	
3150	Equipos de cómputo y de tecnologías de la información	\$0.00	\$18,386.00	\$18,386.00	\$18,386.00	\$18,386.00	\$18,386.00	\$18,386.00	\$18,386.00	\$0.00	\$0.00	
3151	Equipo de cómputo y de tecnología de la información	\$0.00	\$18,386.00	\$18,386.00	\$18,386.00	\$18,386.00	\$18,386.00	\$18,386.00	\$18,386.00	\$0.00	\$0.00	
3190	Otro mobiliario y equipo de administración	\$0.00	\$9,522.60	\$9,522.60	\$9,522.60	\$9,522.60	\$9,522.60	\$9,522.60	\$9,522.60	\$0.00	\$0.00	
3191	Otros mobiliarios y equipos de administración	\$0.00	\$9,522.60	\$9,522.60	\$9,522.60	\$9,522.60	\$9,522.60	\$9,522.60	\$9,522.60	\$0.00	\$0.00	
<b>5600</b>	<b>MAQUINARIA, OTROS EQUIPOS Y HERRAMIENTAS</b>	<b>\$0.00</b>	<b>\$11,600.00</b>	<b>\$11,600.00</b>	<b>\$11,600.00</b>	<b>\$11,600.00</b>	<b>\$11,600.00</b>	<b>\$11,600.00</b>	<b>\$11,600.00</b>	<b>\$0.00</b>	<b>\$0.00</b>	
5690	Otros equipos	\$0.00	\$11,600.00	\$11,600.00	\$11,600.00	\$11,600.00	\$11,600.00	\$11,600.00	\$11,600.00	\$0.00	\$0.00	
5691	OTROS EQUIPOS	\$0.00	\$11,600.00	\$11,600.00	\$11,600.00	\$11,600.00	\$11,600.00	\$11,600.00	\$11,600.00	\$0.00	\$0.00	
<b>5900</b>	<b>ACTIVOS INTANGIBLES</b>	<b>\$0.00</b>	<b>\$1,740.00</b>	<b>\$1,740.00</b>	<b>\$1,740.00</b>	<b>\$1,740.00</b>	<b>\$1,740.00</b>	<b>\$1,740.00</b>	<b>\$1,740.00</b>	<b>\$0.00</b>	<b>\$0.00</b>	
5910	Software	\$0.00	\$1,740.00	\$1,740.00	\$1,740.00	\$1,740.00	\$1,740.00	\$1,740.00	\$1,740.00	\$0.00	\$0.00	
5911	Software	\$0.00	\$1,740.00	\$1,740.00	\$1,740.00	\$1,740.00	\$1,740.00	\$1,740.00	\$1,740.00	\$0.00	\$0.00	





**MUSEO DEL FERROCARRIL  
SAN LUIS POTOSI**

**Estado Analítico del Ejercicio del Presupuesto por Fuente de Financiamiento Del 01/ene./2020 Al 30/nov./2020**

Fecha y hora de Impresión 08/dic./2020 01:54 p. m.

Usu: CONTADOR  
Rep: rptEstadoAnalíticoPresupuestosEgresos\_FF

Código	Descripción	Egresos Aprobado Al 31/12/2020		Ampliaciones / (Reducciones)		Egresos Modificado		Egresos Devengado		Egresos Ejercido		Egresos Pagado		Subejercicio	
		31/12/2020	31/12/2020												
<b>RECURSOS PROPIOS</b>		\$1,202,500.00	\$95,518.00	\$1,298,018.00	\$1,145,237.95	\$1,145,237.95	\$1,145,237.95	\$1,145,237.95	\$1,145,237.95	\$1,145,237.95	\$1,145,237.95	\$1,145,237.95	\$1,145,237.95	\$1,145,237.95	\$1,145,237.95
<b>6</b>	<b>RECURSOS ESTATALES</b>														
1000	SERVICIOS PERSONALES	\$4,755,509.42	-\$453,880.93	\$4,301,628.49	\$3,095,980.63	\$3,095,980.63	\$3,095,980.63	\$3,095,980.63	\$3,095,980.63	\$3,095,980.63	\$3,095,980.63	\$3,095,980.63	\$3,095,980.63	\$3,095,980.63	\$1,205,647.86
1100	REMUNERACIONES AL PERSONAL DE CARÁCTER PERMANENTE	\$3,156,244.19	-\$83,125.00	\$3,073,119.19	\$2,524,423.52	\$2,524,423.52	\$2,524,423.52	\$2,524,423.52	\$2,524,423.52	\$2,524,423.52	\$2,524,423.52	\$2,524,423.52	\$2,524,423.52	\$2,524,423.52	\$548,686.67
1130	Sueldos base al personal permanente	\$3,156,244.19	-\$83,125.00	\$3,073,119.19	\$2,524,423.52	\$2,524,423.52	\$2,524,423.52	\$2,524,423.52	\$2,524,423.52	\$2,524,423.52	\$2,524,423.52	\$2,524,423.52	\$2,524,423.52	\$2,524,423.52	\$548,686.67
1131	Sueldos base al personal permanente	\$3,156,244.19	-\$83,125.00	\$3,073,119.19	\$2,524,423.52	\$2,524,423.52	\$2,524,423.52	\$2,524,423.52	\$2,524,423.52	\$2,524,423.52	\$2,524,423.52	\$2,524,423.52	\$2,524,423.52	\$2,524,423.52	\$548,686.67
1300	REMUNERACIONES ADICIONALES Y ESPECIALES	\$684,043.50	-\$161,875.00	\$522,168.50	\$33,367.89	\$33,367.89	\$33,367.89	\$33,367.89	\$33,367.89	\$33,367.89	\$33,367.89	\$33,367.89	\$33,367.89	\$33,367.89	\$488,800.61
1320	Primas de vacaciones, dominical y gratificación de fin de año	\$649,043.50	-\$131,250.00	\$517,793.50	\$33,367.89	\$33,367.89	\$33,367.89	\$33,367.89	\$33,367.89	\$33,367.89	\$33,367.89	\$33,367.89	\$33,367.89	\$33,367.89	\$484,425.61
1321	Primas de vacaciones, dominical y gratificación de fin de año	\$649,043.50	-\$131,250.00	\$517,793.50	\$33,367.89	\$33,367.89	\$33,367.89	\$33,367.89	\$33,367.89	\$33,367.89	\$33,367.89	\$33,367.89	\$33,367.89	\$33,367.89	\$484,425.61
1340	Compensaciones	\$35,000.00	-\$30,625.00	\$4,375.00	\$0.00	\$0.00	\$0.00	\$0.00	\$0.00	\$0.00	\$0.00	\$0.00	\$0.00	\$0.00	\$4,375.00
1341	Compensaciones	\$35,000.00	-\$30,625.00	\$4,375.00	\$0.00	\$0.00	\$0.00	\$0.00	\$0.00	\$0.00	\$0.00	\$0.00	\$0.00	\$0.00	\$4,375.00
1400	SEGURIDAD SOCIAL	\$716,856.10	-\$121,380.93	\$595,475.17	\$465,972.19	\$465,972.19	\$465,972.19	\$465,972.19	\$465,972.19	\$465,972.19	\$465,972.19	\$465,972.19	\$465,972.19	\$465,972.19	\$129,502.98
1410	Aportaciones de seguridad social	\$716,856.10	-\$121,380.93	\$595,475.17	\$465,972.19	\$465,972.19	\$465,972.19	\$465,972.19	\$465,972.19	\$465,972.19	\$465,972.19	\$465,972.19	\$465,972.19	\$465,972.19	\$129,502.98
1411	Aportaciones de seguridad social	\$716,856.10	-\$121,380.93	\$595,475.17	\$465,972.19	\$465,972.19	\$465,972.19	\$465,972.19	\$465,972.19	\$465,972.19	\$465,972.19	\$465,972.19	\$465,972.19	\$465,972.19	\$129,502.98
1500	OTRAS PRESTACIONES SOCIALES Y ECONÓMICAS	\$199,365.63	-\$87,500.00	\$111,865.63	\$72,217.03	\$72,217.03	\$72,217.03	\$72,217.03	\$72,217.03	\$72,217.03	\$72,217.03	\$72,217.03	\$72,217.03	\$72,217.03	\$38,648.60
1590	Otras prestaciones sociales y económicas	\$199,365.63	-\$87,500.00	\$111,865.63	\$72,217.03	\$72,217.03	\$72,217.03	\$72,217.03	\$72,217.03	\$72,217.03	\$72,217.03	\$72,217.03	\$72,217.03	\$72,217.03	\$38,648.60
1591	OTRAS PRESTACIONES SOCIALES Y ECONÓMICAS	\$199,365.63	-\$87,500.00	\$111,865.63	\$72,217.03	\$72,217.03	\$72,217.03	\$72,217.03	\$72,217.03	\$72,217.03	\$72,217.03	\$72,217.03	\$72,217.03	\$72,217.03	\$38,648.60
2000	MATERIALES Y SUMINISTRO	\$0.00	\$18,348.45	\$18,348.45	\$19,153.60	\$19,153.60	\$19,153.60	\$19,153.60	\$19,153.60	\$19,153.60	\$19,153.60	\$19,153.60	\$19,153.60	\$19,153.60	-\$804.15
2100	Materiales de administración, emisión de documentos y artículos	\$0.00	\$8,896.73	\$8,896.73	\$9,300.88	\$9,300.88	\$9,300.88	\$9,300.88	\$9,300.88	\$9,300.88	\$9,300.88	\$9,300.88	\$9,300.88	\$9,300.88	-\$304.15
2110	Materiales, útiles y equipos menores de oficina	\$0.00	\$3,345.21	\$3,345.21	\$3,649.36	\$3,649.36	\$3,649.36	\$3,649.36	\$3,649.36	\$3,649.36	\$3,649.36	\$3,649.36	\$3,649.36	\$3,649.36	-\$304.15
2111	Materiales, útiles y equipos menores de oficina	\$0.00	\$3,345.21	\$3,345.21	\$3,649.36	\$3,649.36	\$3,649.36	\$3,649.36	\$3,649.36	\$3,649.36	\$3,649.36	\$3,649.36	\$3,649.36	\$3,649.36	-\$304.15
2160	Material de limpieza	\$0.00	\$5,651.52	\$5,651.52	\$5,651.52	\$5,651.52	\$5,651.52	\$5,651.52	\$5,651.52	\$5,651.52	\$5,651.52	\$5,651.52	\$5,651.52	\$5,651.52	\$0.00
2161	Material de limpieza	\$0.00	\$5,651.52	\$5,651.52	\$5,651.52	\$5,651.52	\$5,651.52	\$5,651.52	\$5,651.52	\$5,651.52	\$5,651.52	\$5,651.52	\$5,651.52	\$5,651.52	\$0.00
2300	MATERIAS PRIMAS Y MATERIALES DE PRODUCCIÓN Y COMEI	\$0.00	\$3,480.00	\$3,480.00	\$3,480.00	\$3,480.00	\$3,480.00	\$3,480.00	\$3,480.00	\$3,480.00	\$3,480.00	\$3,480.00	\$3,480.00	\$3,480.00	\$0.00
2380	Mercancías adquiridas para su comercialización	\$0.00	\$3,480.00	\$3,480.00	\$3,480.00	\$3,480.00	\$3,480.00	\$3,480.00	\$3,480.00	\$3,480.00	\$3,480.00	\$3,480.00	\$3,480.00	\$3,480.00	\$0.00
2381	MERCANCIAS ADQUIRIDAS PARA SU COMERCIALIZACIÓN	\$0.00	\$3,480.00	\$3,480.00	\$3,480.00	\$3,480.00	\$3,480.00	\$3,480.00	\$3,480.00	\$3,480.00	\$3,480.00	\$3,480.00	\$3,480.00	\$3,480.00	\$0.00
2400	MATERIALES Y ARTÍCULOS DE CONSTRUCCIÓN Y DE REPARF	\$0.00	\$1,237.50	\$1,237.50	\$1,350.00	\$1,350.00	\$1,350.00	\$1,350.00	\$1,350.00	\$1,350.00	\$1,350.00	\$1,350.00	\$1,350.00	\$1,350.00	-\$112.50
2480	Otros materiales y artículos de construcción y reparación	\$0.00	\$1,237.50	\$1,237.50	\$1,350.00	\$1,350.00	\$1,350.00	\$1,350.00	\$1,350.00	\$1,350.00	\$1,350.00	\$1,350.00	\$1,350.00	\$1,350.00	-\$112.50
2491	Otros materiales y artículos de construcción y reparación	\$0.00	\$1,237.50	\$1,237.50	\$1,350.00	\$1,350.00	\$1,350.00	\$1,350.00	\$1,350.00	\$1,350.00	\$1,350.00	\$1,350.00	\$1,350.00	\$1,350.00	-\$112.50
2900	HERRAMIENTAS, REFACCIONES Y ACCESORIOS MENORES	\$0.00	\$4,635.22	\$4,635.22	\$5,022.72	\$5,022.72	\$5,022.72	\$5,022.72	\$5,022.72	\$5,022.72	\$5,022.72	\$5,022.72	\$5,022.72	\$5,022.72	-\$387.50
2910	Herramientas menores	\$0.00	\$4,635.22	\$4,635.22	\$5,022.72	\$5,022.72	\$5,022.72	\$5,022.72	\$5,022.72	\$5,022.72	\$5,022.72	\$5,022.72	\$5,022.72	\$5,022.72	-\$387.50



# MUSEO DEL FERROCARRIL SAN LUIS POTOSI

## Estado Analítico del Ejercicio del Presupuesto por Fuente de Financiamiento Del 01/ene./2020 Al 30/nov./2020

Usr: COMTADOR  
Rep: rptEstadoAnalíticoPresupuestoEgresos\_FF

Fecha y hora de Impresión | 08/dic./2020  
01:54 p. m.

Ejercicio del Presupuesto		Egresos Aprobado Al 31/12/2020	Ampliaciones / (Reducciones)	Egresos Modificado	Egresos Comprometido	Egresos Devengado	Egresos Ejercido	Egresos Pagado	Subejercicio
1000	Herramientas menores	\$0.00	\$4,635.22	\$4,635.22	\$5,022.72	\$5,022.72	\$5,022.72	\$5,022.72	-\$387.50
<b>1000</b>	<b>SERVICIOS GENERALES</b>	<b>\$1,541,682.00</b>	<b>-\$75,522.25</b>	<b>\$1,466,159.75</b>	<b>\$919,883.23</b>	<b>\$919,883.23</b>	<b>\$919,883.23</b>	<b>\$919,883.23</b>	<b>\$546,296.52</b>
1100	<b>SERVICIOS BÁSICOS</b>	\$91,672.00	-\$66,977.56	\$24,694.44	\$2,634.68	\$2,634.68	\$2,634.68	\$2,634.68	\$10,059.78
1110	Energía eléctrica	\$81,672.00	-\$71,382.72	\$10,279.28	\$0.00	\$0.00	\$0.00	\$0.00	\$10,279.28
1111	Energía eléctrica	\$81,672.00	-\$71,382.72	\$10,279.28	\$0.00	\$0.00	\$0.00	\$0.00	\$10,279.28
1130	Agua	\$0.00	\$1,911.91	\$1,911.91	\$2,085.68	\$2,085.68	\$2,085.68	\$2,085.68	-\$173.77
1131	Agua	\$0.00	\$1,911.91	\$1,911.91	\$2,085.68	\$2,085.68	\$2,085.68	\$2,085.68	-\$173.77
1140	Telefonía Tradicional	\$0.00	\$503.25	\$503.25	\$549.00	\$549.00	\$549.00	\$549.00	-\$45.75
1141	Telefonía tradicional	\$0.00	\$503.25	\$503.25	\$549.00	\$549.00	\$549.00	\$549.00	-\$45.75
1300	<b>SERVICIOS PROFESIONALES, CIENTÍFICOS, TÉCNICOS Y OTROS</b>	<b>\$663,000.00</b>	<b>\$21,189.62</b>	<b>\$684,189.62</b>	<b>\$512,561.97</b>	<b>\$512,561.97</b>	<b>\$512,561.97</b>	<b>\$512,561.97</b>	<b>\$171,627.65</b>
1310	Servicios legales, de contabilidad, auditoría y relacionados	\$0.00	\$5,316.63	\$5,316.63	\$5,800.00	\$5,800.00	\$5,800.00	\$5,800.00	-\$483.37
1311	Servicios legales, de contabilidad, auditoría y relacionados	\$0.00	\$5,316.63	\$5,316.63	\$5,800.00	\$5,800.00	\$5,800.00	\$5,800.00	-\$483.37
1330	Servicios de consultoría administrativa, procesos, técnicas y en tec	\$0.00	-\$617.77	-\$617.77	\$0.00	\$0.00	\$0.00	\$0.00	-\$617.77
1331	Servicios de consultoría administrativa, procesos, técnicas y en tec	\$0.00	-\$617.77	-\$617.77	\$0.00	\$0.00	\$0.00	\$0.00	-\$617.77
1340	Servicios de capacitación	\$0.00	\$3,515.38	\$3,515.38	\$3,834.96	\$3,834.96	\$3,834.96	\$3,834.96	-\$319.58
1341	Servicios de capacitación	\$0.00	\$3,515.38	\$3,515.38	\$3,834.96	\$3,834.96	\$3,834.96	\$3,834.96	-\$319.58
1380	Servicios de vigilancia	\$663,000.00	\$12,975.38	\$675,975.38	\$502,927.01	\$502,927.01	\$502,927.01	\$502,927.01	-\$319.56
1381	Servicios de vigilancia	\$663,000.00	\$12,975.38	\$675,975.38	\$502,927.01	\$502,927.01	\$502,927.01	\$502,927.01	-\$319.56
1400	<b>SERVICIOS FINANCIEROS, BANCARIOS Y COMERCIALES</b>	<b>\$10,000.00</b>	<b>\$4,848.52</b>	<b>\$14,848.52</b>	<b>\$10,146.03</b>	<b>\$10,146.03</b>	<b>\$10,146.03</b>	<b>\$10,146.03</b>	<b>\$4,702.49</b>
1410	Servicios financieros y bancarios	\$10,000.00	\$916.63	\$10,916.63	\$6,214.14	\$6,214.14	\$6,214.14	\$6,214.14	\$4,702.49
1411	Servicios financieros y bancarios	\$10,000.00	\$916.63	\$10,916.63	\$6,214.14	\$6,214.14	\$6,214.14	\$6,214.14	\$4,702.49
1450	Seguro de bienes patrimoniales	\$0.00	\$3,931.89	\$3,931.89	\$3,931.89	\$3,931.89	\$3,931.89	\$3,931.89	\$0.00
1451	Seguro de bienes patrimoniales	\$0.00	\$3,931.89	\$3,931.89	\$3,931.89	\$3,931.89	\$3,931.89	\$3,931.89	\$0.00
1500	<b>SERVICIOS DE INSTALACIÓN, REPARACIÓN, MANTENIMIENTO</b>	<b>\$665,000.00</b>	<b>-\$9,711.86</b>	<b>\$655,288.14</b>	<b>\$328,328.52</b>	<b>\$328,328.52</b>	<b>\$328,328.52</b>	<b>\$328,328.52</b>	<b>\$326,959.62</b>
1580	Servicios de limpieza y manejo de desechos	\$665,000.00	-\$9,711.86	\$655,288.14	\$328,328.52	\$328,328.52	\$328,328.52	\$328,328.52	\$326,959.62
1581	Servicios de limpieza y manejo de desechos	\$665,000.00	-\$9,711.86	\$655,288.14	\$328,328.52	\$328,328.52	\$328,328.52	\$328,328.52	\$326,959.62
1800	<b>SERVICIOS OFICIALES</b>	<b>\$0.00</b>	<b>\$3,000.00</b>	<b>\$3,000.00</b>	<b>\$3,000.00</b>	<b>\$3,000.00</b>	<b>\$3,000.00</b>	<b>\$3,000.00</b>	<b>\$0.00</b>
1820	Gastos de orden social y cultural	\$0.00	\$3,000.00	\$3,000.00	\$3,000.00	\$3,000.00	\$3,000.00	\$3,000.00	\$0.00
1821	Gastos de orden social y cultural	\$0.00	\$3,000.00	\$3,000.00	\$3,000.00	\$3,000.00	\$3,000.00	\$3,000.00	\$0.00
1900	<b>OTROS SERVICIOS GENERALES</b>	<b>\$122,010.00</b>	<b>-\$25,970.97</b>	<b>\$96,139.03</b>	<b>\$63,192.03</b>	<b>\$63,192.03</b>	<b>\$63,192.03</b>	<b>\$63,192.03</b>	<b>\$32,847.00</b>
1950	Penas, multas, accesorios y actualizaciones	\$0.00	\$379.03	\$379.03	\$379.03	\$379.03	\$379.03	\$379.03	\$0.00
1951	Penas, multas, accesorios y actualizaciones	\$0.00	\$379.03	\$379.03	\$379.03	\$379.03	\$379.03	\$379.03	\$0.00





MUSEO DEL FERROCARRIL  
SAN LUIS POTOSI

Estado Analítico del Ejercicio del Presupuesto por Fuente de Financiamiento Del 01/ene./2020 Al 30/nov./2020

Usu: CONTADOR  
Rep: rptEstadoAnalíticoPresupuestoEgresos\_FF

Fecha y hora de Impresión | 08/dic./2020 | 01:54 p. m.

	Egresos Aprobado Al 31/12/2020	Ampliaciones / (Reducciones)	Egresos Modificado	Egresos Comprometido	Egresos Devengado	Egresos Ejercido	Egresos Pagado	Subejercicio
3980	\$122,010.00	-\$26,250.00	\$95,760.00	\$62,813.00	\$62,813.00	\$62,813.00	\$62,813.00	\$32,947.00
3981	\$122,010.00	-\$26,250.00	\$95,760.00	\$62,813.00	\$62,813.00	\$62,813.00	\$62,813.00	\$32,947.00
<b>RECURSOS ESTATALES</b>	<b>\$6,297,197.42</b>	<b>-\$511,053.00</b>	<b>\$5,786,137.69</b>	<b>\$4,034,997.46</b>	<b>\$4,034,997.46</b>	<b>\$4,034,997.46</b>	<b>\$4,034,997.46</b>	<b>\$1,751,140.23</b>

Total Final

\$7,499,691.42

-\$706,195.69

\$5,180,235.41

\$5,180,235.41

\$1,903,920.23

LIC. XAVIERA ESTHER ACOSTA ESQUIVEL  
DIRECTORA GENERAL

LIC. MICHAEL ANGEL VILLEGAS GARCIA  
DIRECTOR ADMINISTRATIVO



MUSEO DEL FERROCARRIL  
"JESÚS GARCÍA CORONA"



## INFORMACIÓN PROGRAMÁTICA




Usu: COMTADOR  
 Rep: rptEstadoPresupuestoEgresos\_PC

**MUSEO DEL FERROCARRIL  
 SAN LUIS POTOSI**  
**Gasto por Categoría Programática**  
**Del 01/ene./2020 Al 30/nov./2020**

Fecha y hora de Impresión | 08/dic./2020 | 01:55 p. m.

Concepto	Egresos					Subejercicio
	1 Aprobado	2 Ampliaciones / (Reducciones)	3=(1+2) Modificado	4 Devengado	5 Pagado	
Programas						6 = ( 3 - 4 )
Desempeño de las Funciones	\$7,499,691.42		\$7,005,081.26	\$5,180,235.41	\$5,180,235.41	\$1,824,845.85
Prestación de Servicios Públicos		-\$494,610.16				
<b>Total del Gasto</b>	<b>\$7,499,691.42</b>	<b>-\$494,610.16</b>	<b>\$7,005,081.26</b>	<b>\$5,180,235.41</b>	<b>\$5,180,235.41</b>	<b>\$1,824,845.85</b>


  
 LIC. XAVIERA ESTHER ACOSTA ESCOBEDO  
 DIRECTORA GENERAL

  
 LIC. MICHAEL ANGEL VELLEGAS GARCIA  
 DIRECTOR ADMINISTRATIVO

MUSEO DEL FERROCARRIL  
SAN LUIS POTOSI  
PROGRAMAS Y PROYECTOS DE INVERSION  
Del 01/ene/2020 Al 30/nov/2020

**NO APLICA**

"Bajo protesta de decir verdad declaramos que los Estados Financieros y sus notas, son razonablemente correctos y son responsabilidad del emisor".



LIC. XAVIERA ESTHER ACOSTA ESQUIVEL  
DIRECTORA GENERAL



LIC. MICHAEL ÁNGEL VILLEGAS GARCÍA  
DIRECTOR ADMINISTRATIVO